

# Indicadores de alojamiento de turismo rural

Tenerife y La Palma

marzo 2026

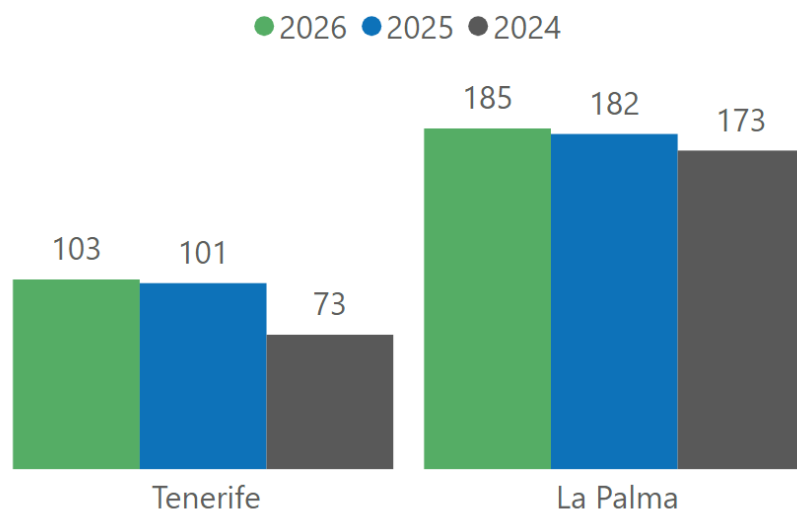
Fecha: 06/05/2026





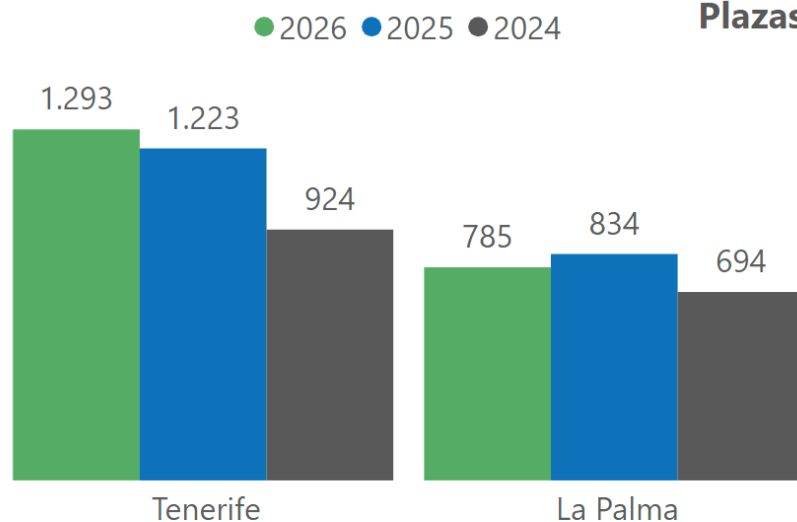
# 1 Establecimientos abiertos estimados y plazas estimadas

## Establecimientos abiertos estimados marzo



Isla	% Variación 2026-2025	% Variación 2026-2024
Tenerife	1,98 % ↑	41,10 % ↑
La Palma	1,65 % ↑	6,94 % ↑

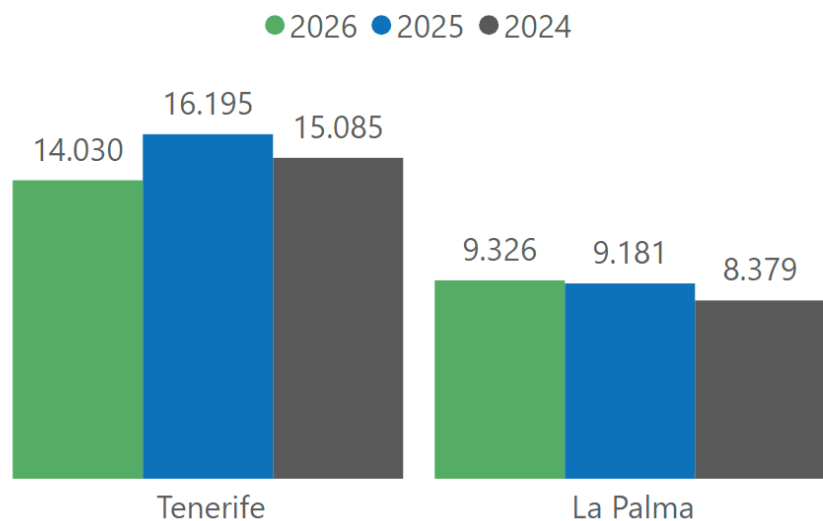
## Plazas estimadas marzo



Isla	% Variación 2026-2025	% Variación 2026-2024
Tenerife	5,72 % ↑	39,94 % ↑
La Palma	-5,88 % ↓	13,11 % ↑

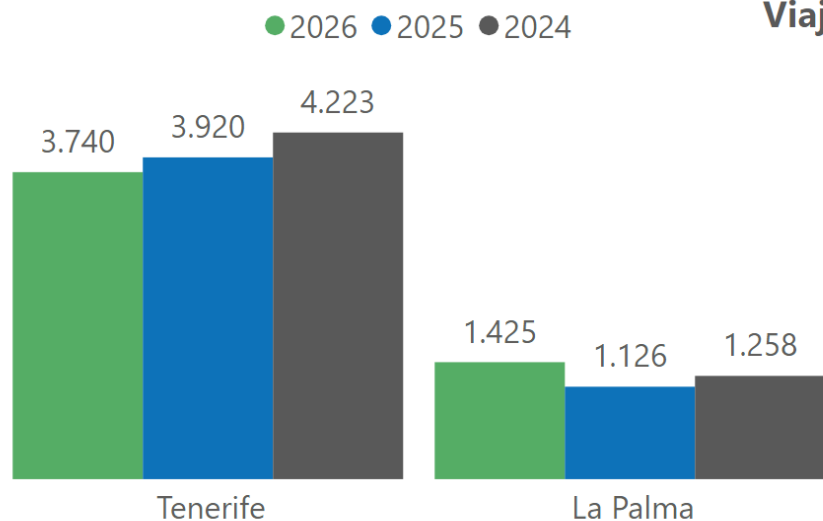
Fuente: INE. Encuesta de ocupación en alojamientos de turismo rural

### Pernoctaciones marzo



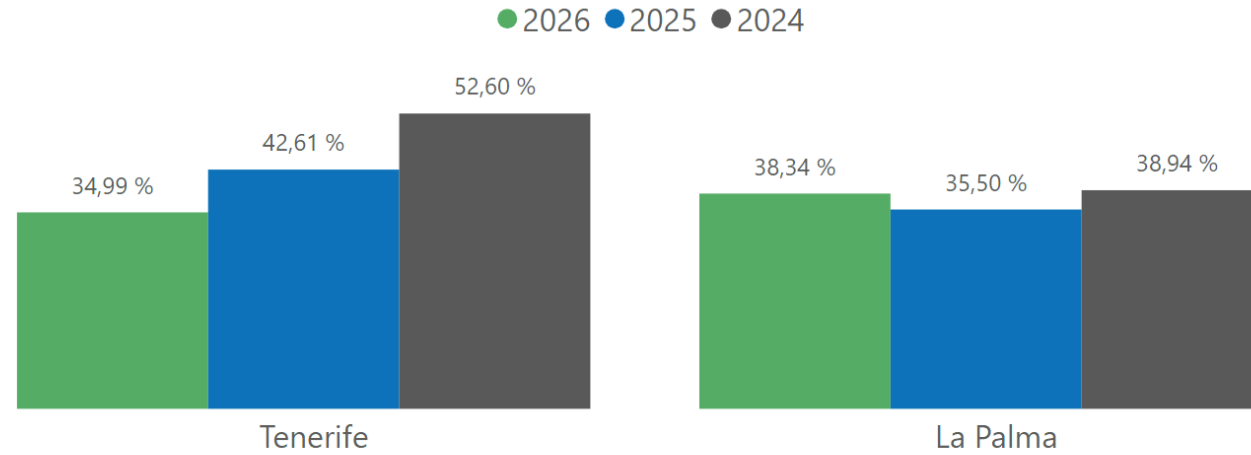
Isla	% Variación 2026-2025	% Variación 2026-2024
Tenerife	-13,37 % ↓	-6,99 % ↓
La Palma	1,58 % ↑	11,30 % ↑

### Viajeros marzo

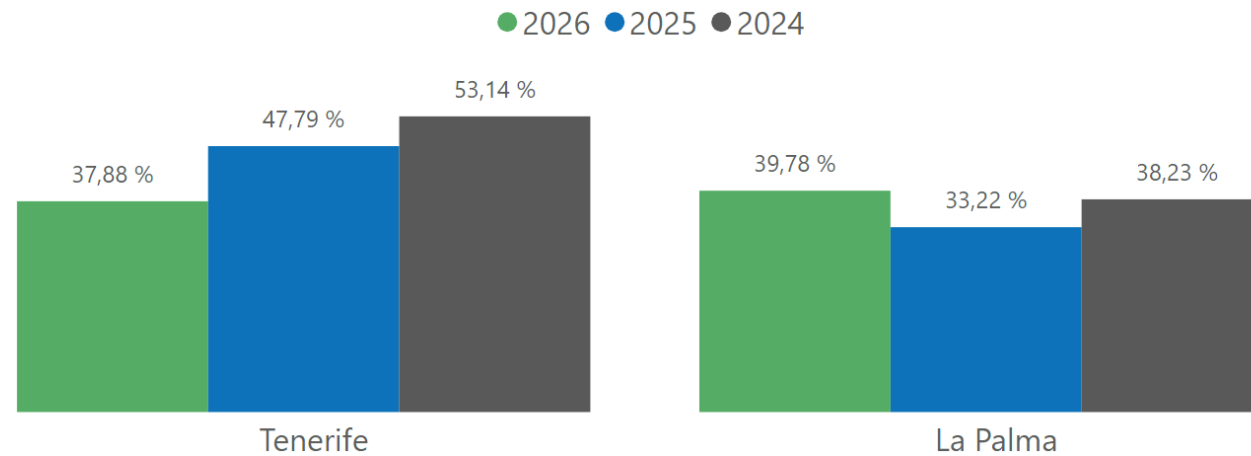


Isla	% Variación 2026-2025	% Variación 2026-2024
Tenerife	-4,59 % ↓	-11,44 % ↓
La Palma	26,55 % ↑	13,28 % ↑

### Grado de ocupación por plazas marzo



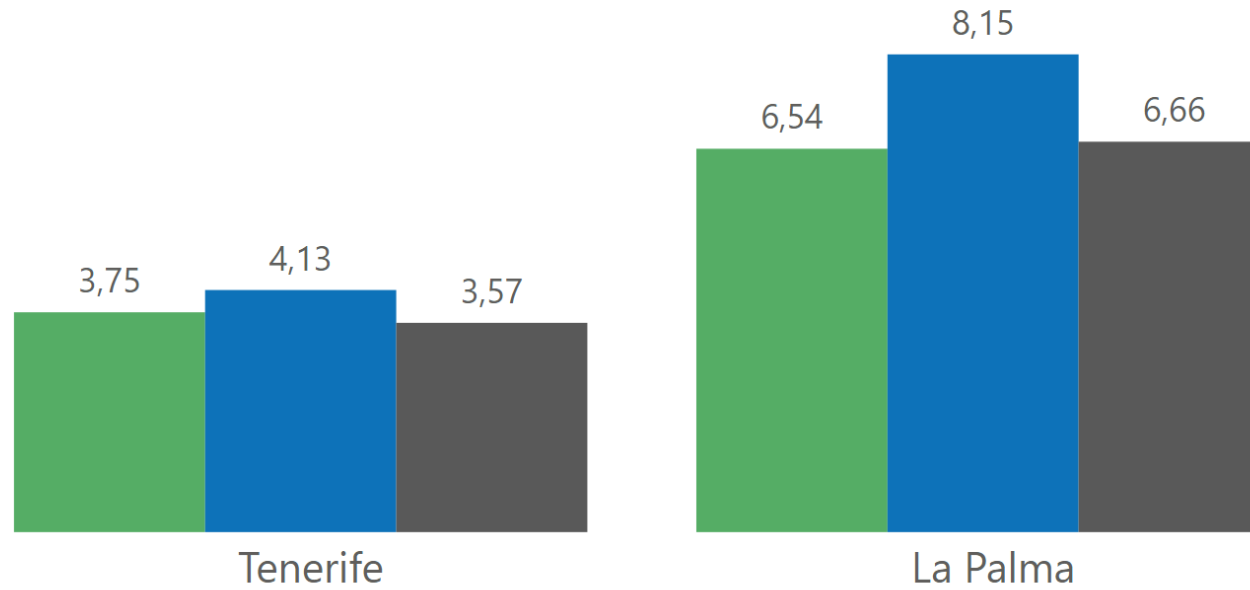
### Grado de ocupación por plazas fin de semana marzo



Fuente: INE. Encuesta de ocupación en alojamientos de turismo rural

## Estancia media marzo

● 2026 ● 2025 ● 2024



Fuente: INE. Encuesta de ocupación en alojamientos de turismo rural

