

---

# Indicadores de alojamiento de turismo rural

## Tenerife, La Palma y La Gomera

febrero 2026

Fecha: 09/04/2026



# ÍNDICE

---




**1. ESTABLECIMIENTOS  
Y PLAZAS**



**2. PERNOCTACIONES Y  
VIAJEROS**



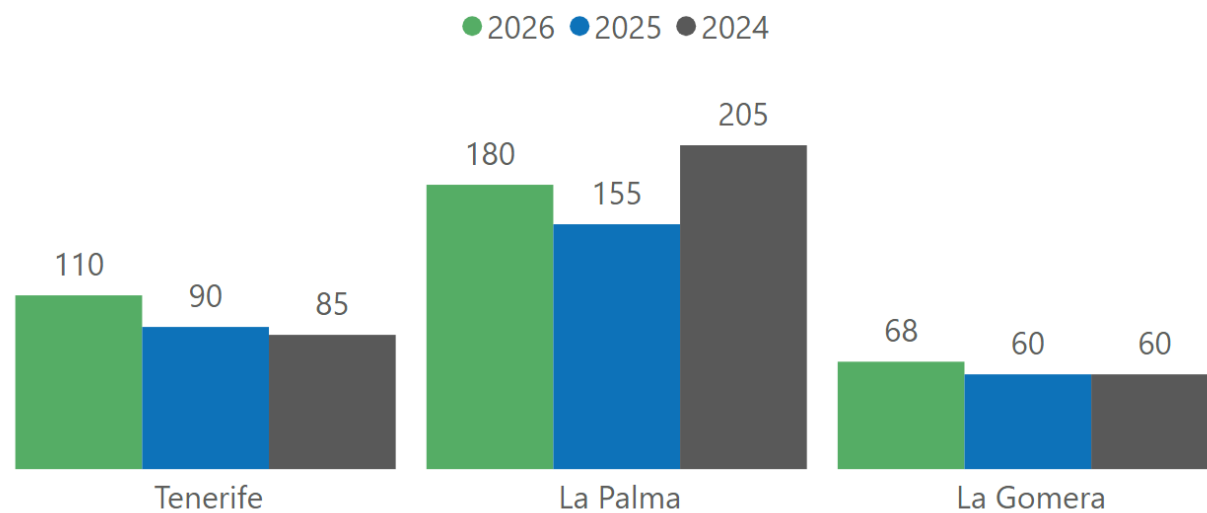
**3. GRADO DE  
OCUPACIÓN**



**4. ESTANCIA  
MEDIA**

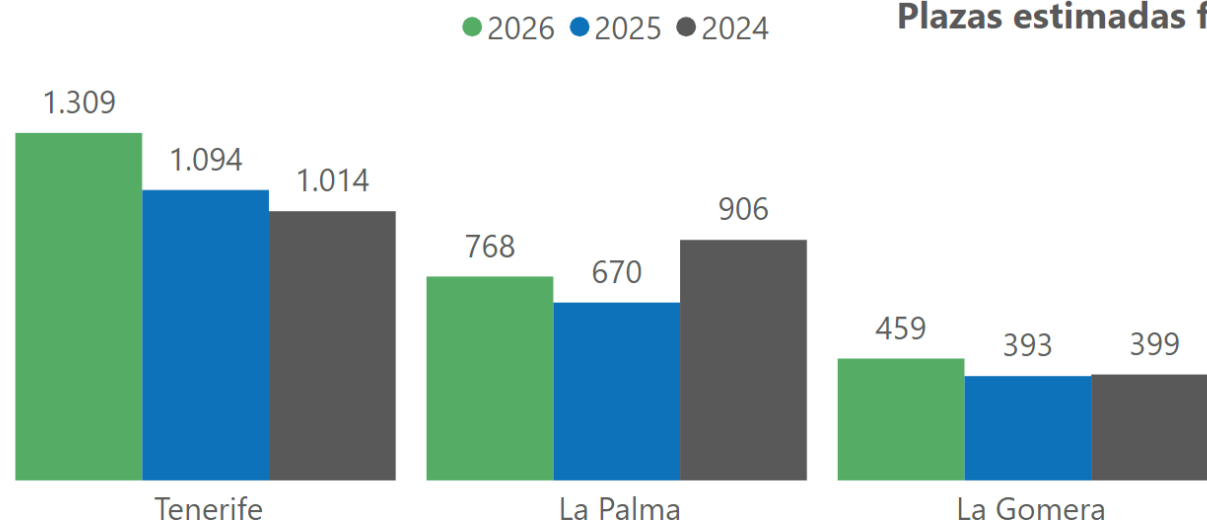
# 1 Establecimientos abiertos estimados y plazas estimadas

## Establecimientos abiertos estimados febrero



Isla	% Variación 2026-2025	% Variación 2026-2024
Tenerife	22,22 % ↑	29,41 % ↑
La Palma	16,13 % ↑	-12,20 % ↓
La Gomera	13,33 % ↑	13,33 % ↑

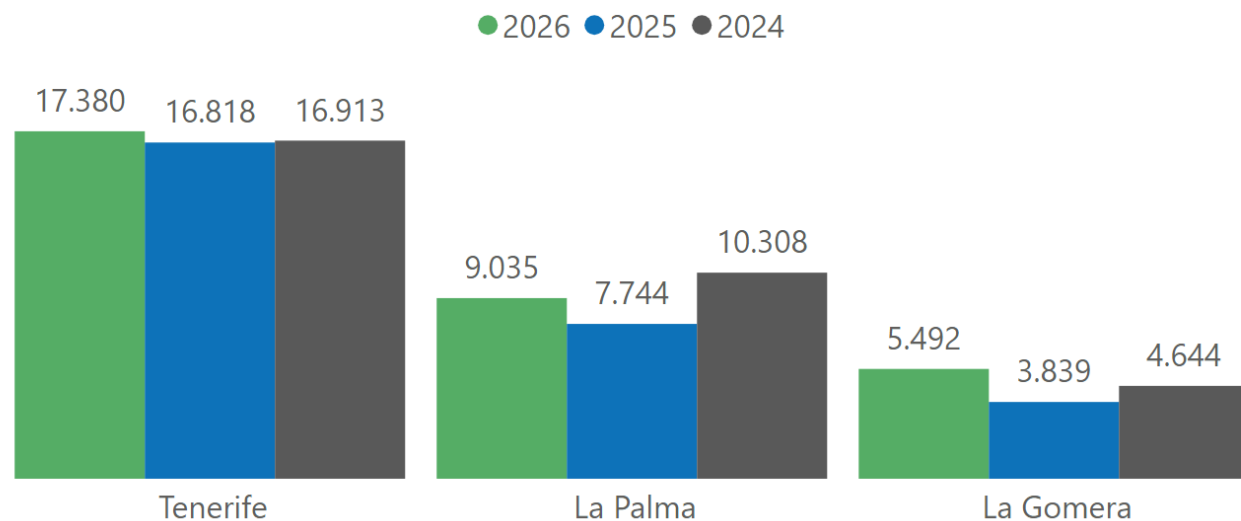
## Plazas estimadas febrero



Isla	% Variación 2026-2025	% Variación 2026-2024
Tenerife	19,65 % ↑	29,09 % ↑
La Palma	14,63 % ↑	-15,23 % ↓
La Gomera	16,79 % ↑	15,04 % ↑

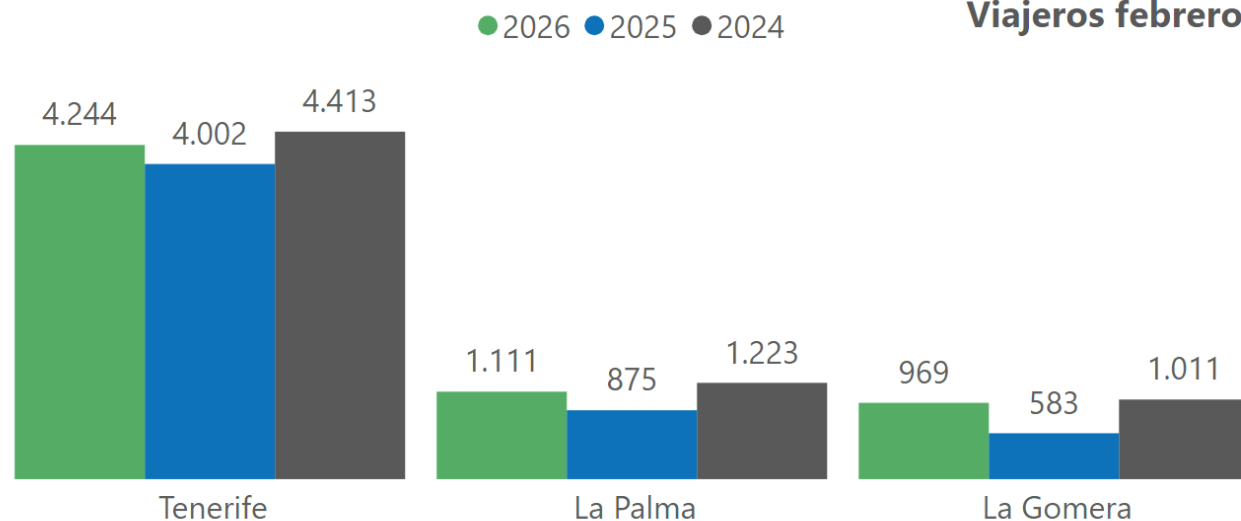
Fuente: INE. Encuesta de ocupación en alojamientos de turismo rural

### Pernoctaciones febrero



Isla	% Variación 2026-2025	% Variación 2026-2024
Tenerife	3,34 % ↑	2,76 % ↑
La Palma	16,67 % ↑	-12,35 % ↓
La Gomera	43,06 % ↑	18,26 % ↑

### Viajeros febrero

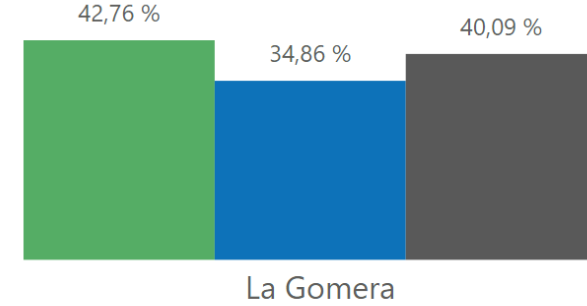
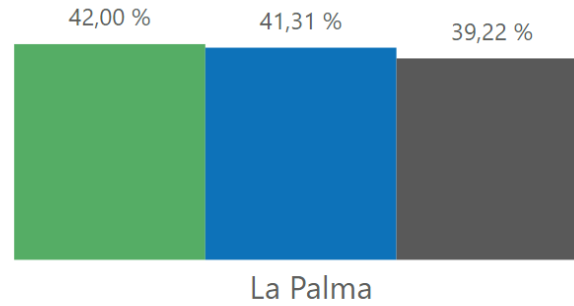
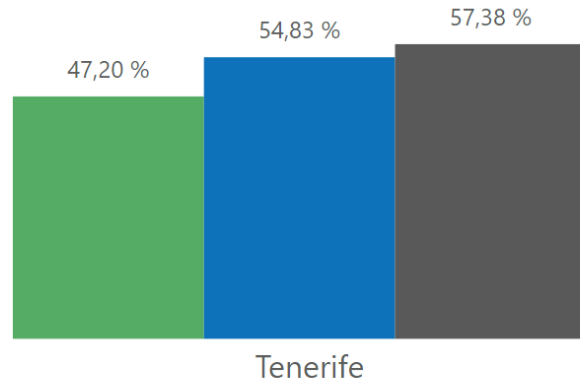


Isla	% Variación 2026-2025	% Variación 2026-2024
Tenerife	6,05 % ↑	-3,83 % ↓
La Palma	26,97 % ↑	-9,16 % ↓
La Gomera	66,21 % ↑	-4,15 % ↓

## 4 Grado de ocupación por plazas

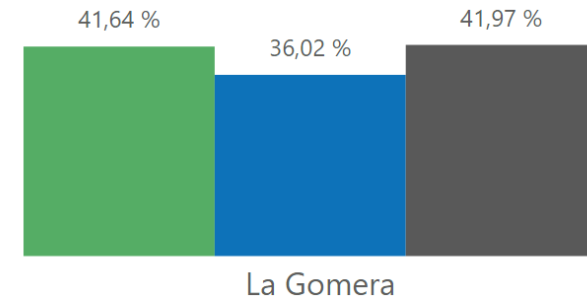
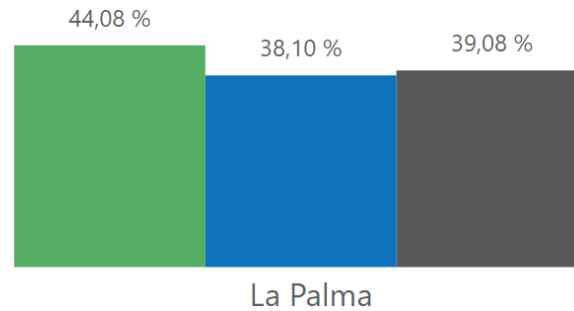
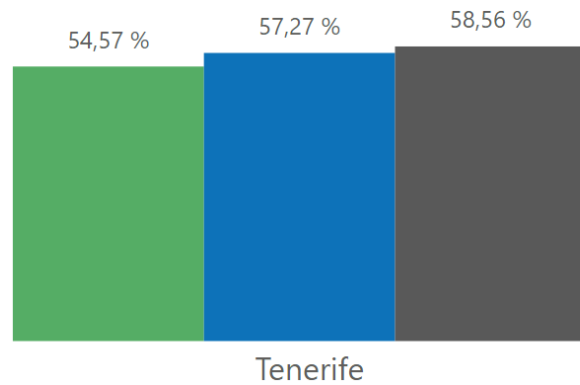
### Grado de ocupación por plazas febrero

● 2026 ● 2025 ● 2024

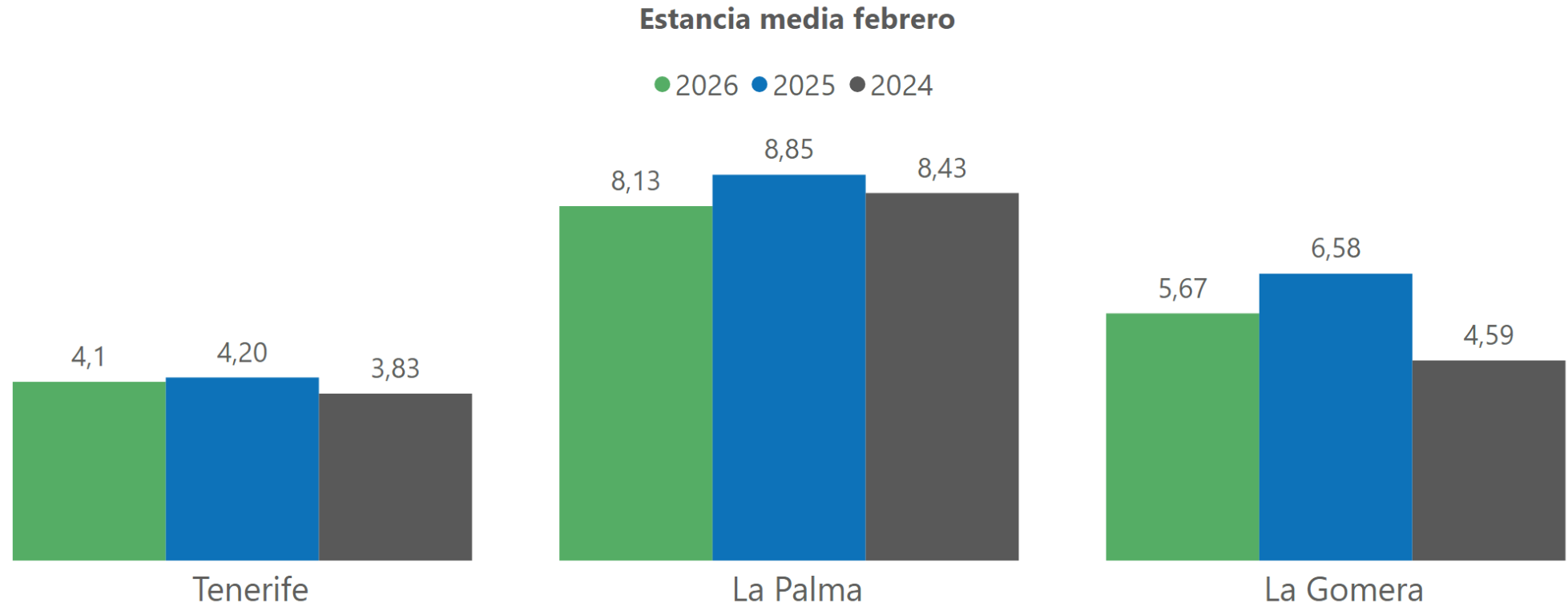


### Grado de ocupación por plazas fin de semana febrero

● 2026 ● 2025 ● 2024



Fuente: INE. Encuesta de ocupación en alojamientos de turismo rural



Fuente: INE. Encuesta de ocupación en alojamientos de turismo rural

