

Indicadores de alojamientos turísticos colectivos

Provincia de Santa Cruz de
Tenerife

marzo 2026

Fecha: 22/04/2026



ÍNDICE



1. PERNOCTACIONES



2. VIAJEROS
ALOJADOS

2.1. Islas provincia de
Santa Cruz de Tenerife

2.2. Según
nacionalidad


2.3. Principales
mercados emisores




3. TASA DE
OCUPACIÓN



4. ESTANCIA
MEDIA



5. ADR



6. RevPAR



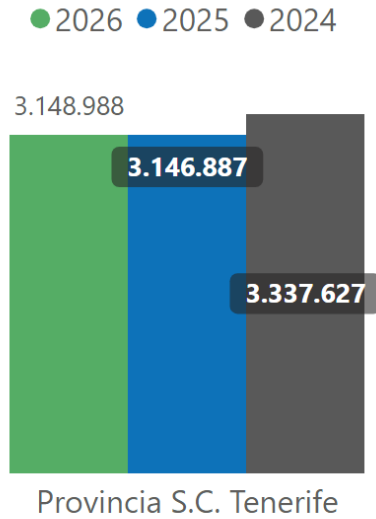
7. INGRESOS
TOTALES



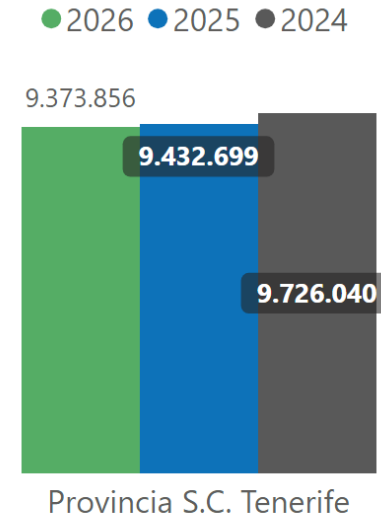
ANEXO
CANARIAS

1. Pernoctaciones provincia de Santa Cruz de Tenerife

Marzo



Acumulado enero-marzo



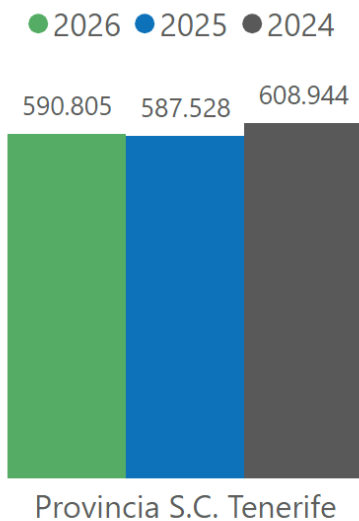
Isla	2026	2025	% Variación 2026-2025	2024	% Variación 2026-2024
Tenerife	2.945.364	2.951.260	-0,20 % ↓	3.156.397	-6,69 % ↓
La Palma	119.300	115.884	2,95 % ↑	97.708	22,10 % ↑
La Gomera	77.359	72.390	6,86 % ↑	76.023	1,76 % ↑
El Hierro	6.965	7.353	-5,28 % ↓	7.499	-7,12 % ↓
Provincia S.C. Tenerife	3.148.988	3.146.887	0,07 % ↑	3.337.627	-5,65 % ↓

Isla	2026	2025	% Variación 2026-2025	2024	% Variación 2026-2024
Tenerife	8.770.407	8.845.981	-0,85 % ↓	9.193.026	-4,60 % ↓
La Palma	349.619	339.210	3,07 % ↑	284.439	22,92 % ↑
La Gomera	232.690	226.161	2,89 % ↑	227.869	2,12 % ↑
El Hierro	21.140	21.347	-0,97 % ↓	20.706	2,10 % ↑
Provincia S.C. Tenerife	9.373.856	9.432.699	-0,62 % ↓	9.726.040	-3,62 % ↓

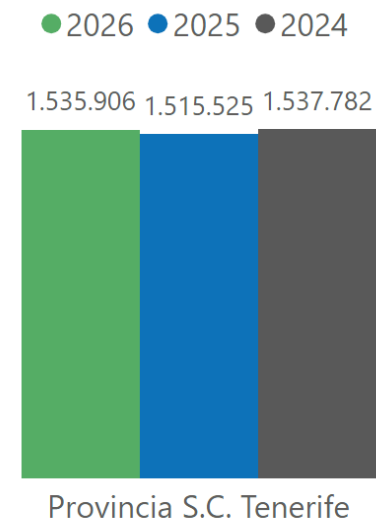
Fuente: ISTAC. Encuestas de Alojamiento Turístico.

2.1. Viajeros alojados en establecimientos de alojamiento provincia de Santa Cruz de Tenerife

Marzo



Acumulado enero-marzo



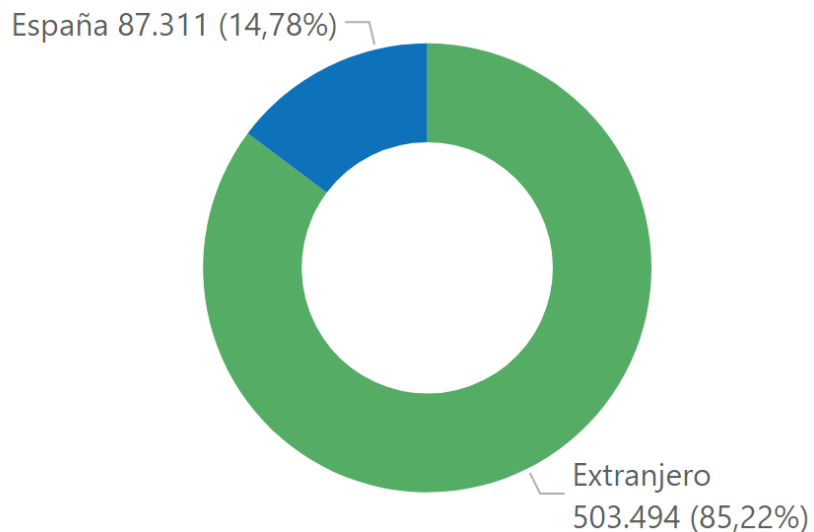
Isla	2026	2025	% Variación 2026-2025	2024	% Variación 2026-2024
Tenerife	552.168	551.988	0,03 % ↑	575.836	-4,11 % ↓
La Palma	23.125	20.843	10,95 % ↑	18.226	26,88 % ↑
La Gomera	13.384	12.660	5,72 % ↑	12.630	5,97 % ↑
El Hierro	2.128	2.037	4,47 % ↑	2.252	-5,51 % ↓
Provincia S.C. Tenerife	590.805	587.528	0,56 % ↑	608.944	-2,98 % ↓

Isla	2026	2025	% Variación 2026-2025	2024	% Variación 2026-2024
Tenerife	1.436.419	1.422.062	1,01 % ↑	1.450.469	-0,97 % ↓
La Palma	58.842	53.427	10,14 % ↑	47.690	23,38 % ↑
La Gomera	34.224	34.092	0,39 % ↑	33.611	1,82 % ↑
El Hierro	6.421	5.944	8,02 % ↑	6.012	6,80 % ↑
Provincia S.C. Tenerife	1.535.906	1.515.525	1,34 % ↑	1.537.782	-0,12 % ↓

Fuente: ISTAC. Encuestas de Alojamiento Turístico.

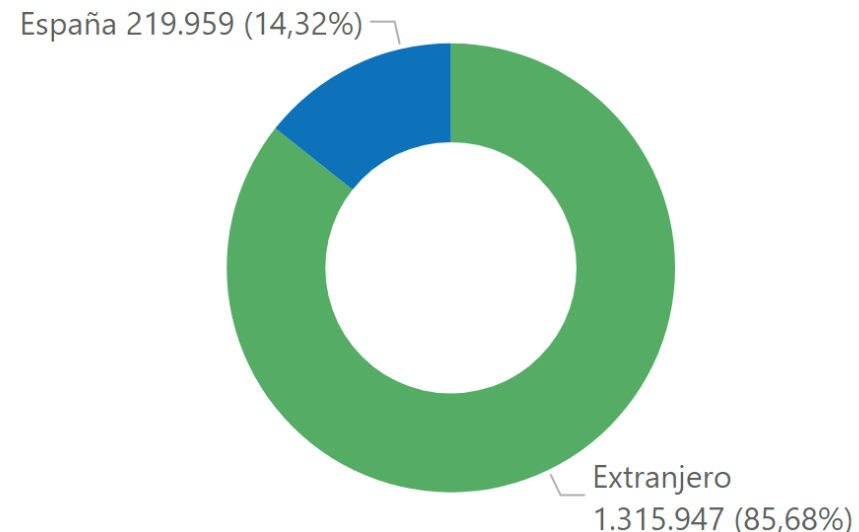
2.2. Viajeros alojados en establecimientos de alojamiento según nacionalidad provincia de Santa Cruz de Tenerife

Marzo 2026



▲ Isla	España	Extranjero	Total
Tenerife	76.709	475.459	552.168
La Palma	6.629	16.496	23.125
La Gomera	2.528	10.856	13.384
El Hierro	1.445	683	2.128
Provincia S.C. Tenerife	87.311	503.494	590.805

Acumulado enero-marzo 2026



▲ Isla	España	Extranjero	Total
Tenerife	191.208	1.245.211	1.436.419
La Palma	18.202	40.640	58.842
La Gomera	5.983	28.241	34.224
El Hierro	4.566	1.855	6.421
Provincia S.C. Tenerife	219.959	1.315.947	1.535.906

Fuente: ISTAC. Encuestas de Alojamiento Turístico.

2.3. Viajeros alojados en establecimientos de alojamiento según nacionalidad provincia de Santa Cruz de Tenerife: mercados emisores principales

Marzo

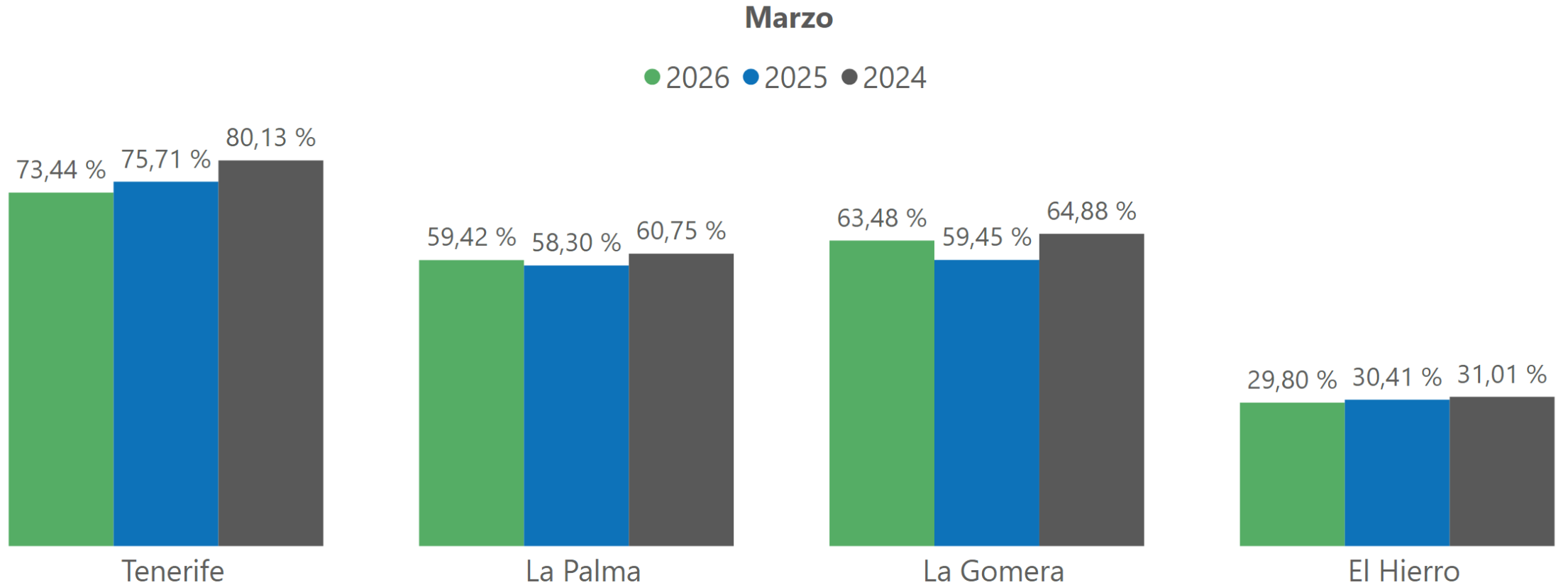
País	2026	2025	% Variación 2026-2025	2024	% Variación 2026-2024
Reino Unido	213.678	205.907	3,77 % ↑	206.681	3,39 % ↑
España	87.311	82.940	5,27 % ↑	89.976	-2,96 % ↓
Alemania	72.109	70.814	1,83 % ↑	75.051	-3,92 % ↓
Irlanda	23.808	21.672	9,86 % ↑	20.234	17,66 % ↑
Francia	23.431	23.352	0,34 % ↑	28.440	-17,61 % ↓
Italia	17.451	20.514	-14,93 % ↓	18.706	-6,71 % ↓
Países Bajos	16.310	17.815	-8,45 % ↓	15.763	3,47 % ↑
Bélgica	14.180	17.553	-19,22 % ↓	17.711	-19,94 % ↓
Dinamarca	14.008	15.107	-7,27 % ↓	16.912	-17,17 % ↓
Polonia	13.761	15.153	-9,19 % ↓	13.005	5,81 % ↑

Acumulado enero-marzo

País	2026	2025	% Variación 2026-2025	2024	% Variación 2026-2024
Reino Unido	530.791	522.621	1,56 % ↑	520.489	1,98 % ↑
España	219.959	210.681	4,40 % ↑	221.590	-0,74 % ↓
Alemania	173.564	169.283	2,53 % ↑	175.231	-0,95 % ↓
Irlanda	63.809	59.410	7,40 % ↑	52.595	21,32 % ↑
Francia	62.884	64.065	-1,84 % ↓	66.887	-5,98 % ↓
Italia	50.631	56.345	-10,14 % ↓	52.038	-2,70 % ↓
Polonia	48.158	45.882	4,96 % ↑	39.154	23,00 % ↑
Países Bajos	46.112	46.762	-1,39 % ↓	46.445	-0,72 % ↓
Bélgica	43.042	42.863	0,42 % ↑	46.094	-6,62 % ↓
Dinamarca	35.519	38.320	-7,31 % ↓	41.284	-13,96 % ↓

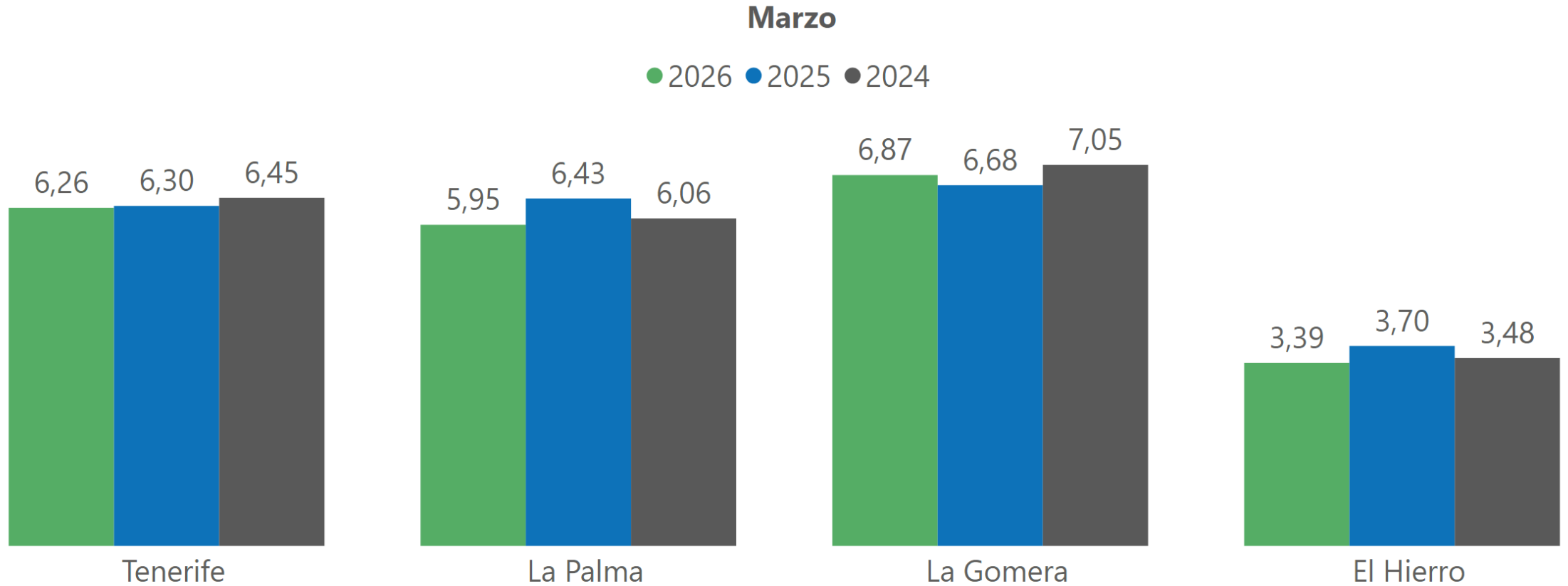
Fuente: ISTAC. Encuestas de Alojamiento Turístico.

3. Tasa de ocupación por plazas por islas



Fuente: ISTAC. Encuestas de Alojamiento Turístico.

4. Estancia media por islas

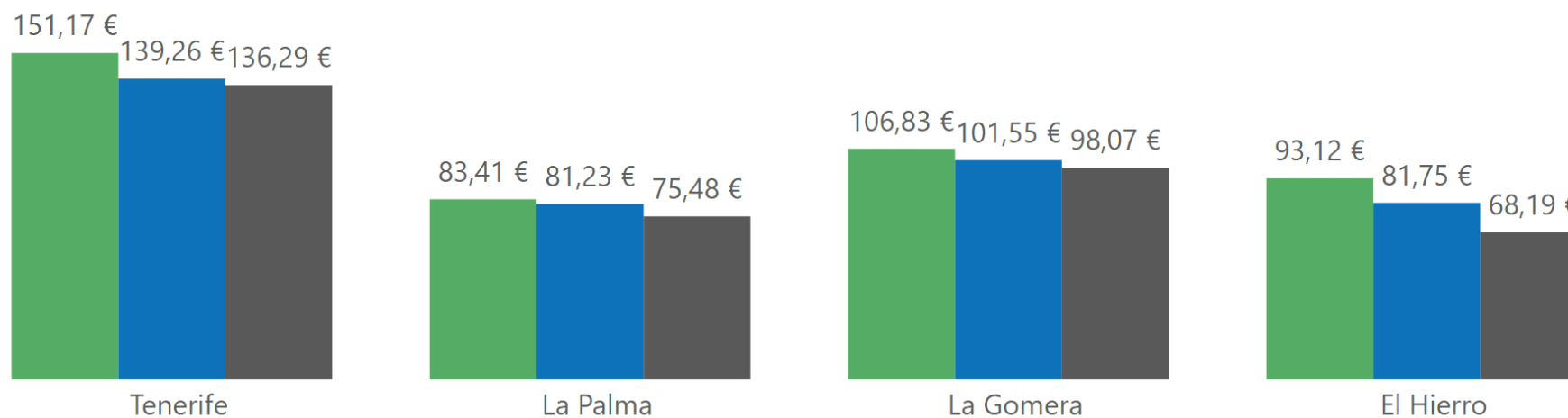


Fuente: ISTAC. Encuestas de Alojamiento Turístico.

5. ADR por islas

Marzo

● 2026 ● 2025 ● 2024



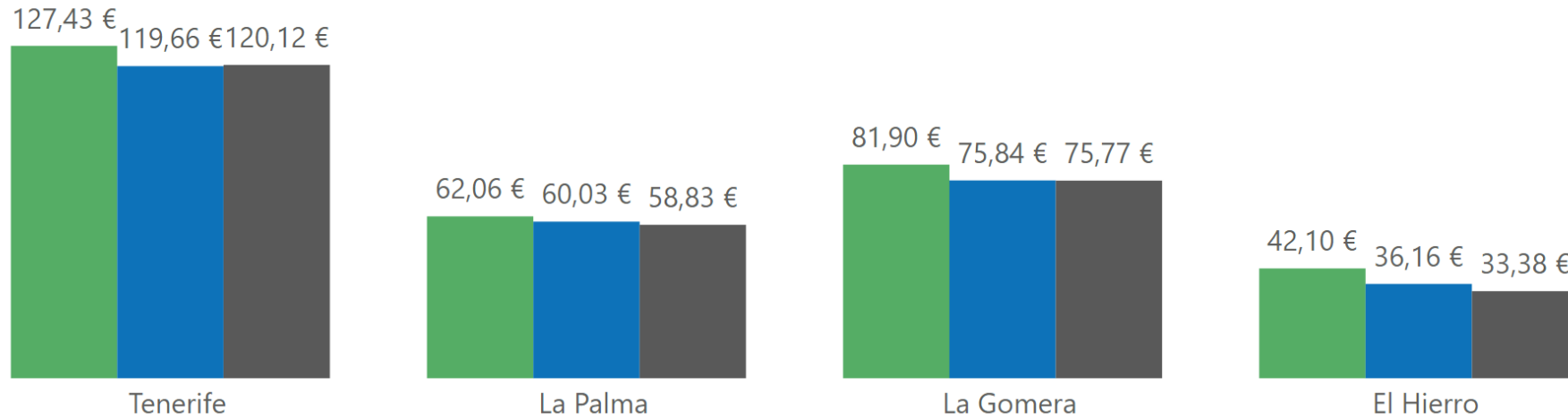
Isla	2026	2025	% Variación 2026-2025	2024	% Variación 2026-2024
Tenerife	151,17 €	139,26 €	8,55 % ↑	136,29 €	10,92 % ↑
La Palma	83,41 €	81,23 €	2,68 % ↑	75,48 €	10,51 % ↑
La Gomera	106,83 €	101,55 €	5,20 % ↑	98,07 €	8,93 % ↑
El Hierro	93,12 €	81,75 €	13,91 % ↑	68,19 €	36,56 % ↑

Fuente: ISTAC. Encuestas de Alojamiento Turístico.

6. RevPAR por islas

Marzo

● 2026 ● 2025 ● 2024

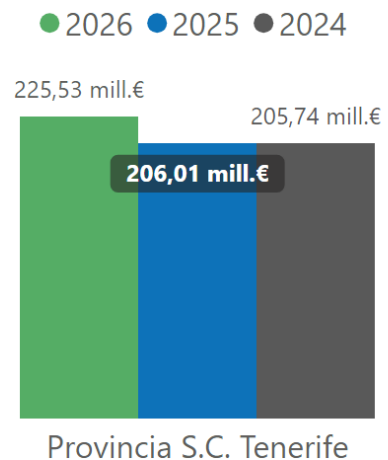


Isla	2026	2025	% Variación 2026-2025	2024	% Variación 2026-2024
Tenerife	127,43 €	119,66 €	6,49 % ↑	120,12 €	6,09 % ↑
La Palma	62,06 €	60,03 €	3,38 % ↑	58,83 €	5,49 % ↑
La Gomera	81,90 €	75,84 €	7,99 % ↑	75,77 €	8,09 % ↑
El Hierro	42,10 €	36,16 €	16,43 % ↑	33,38 €	26,12 % ↑

Fuente: ISTAC. Encuestas de Alojamiento Turístico.

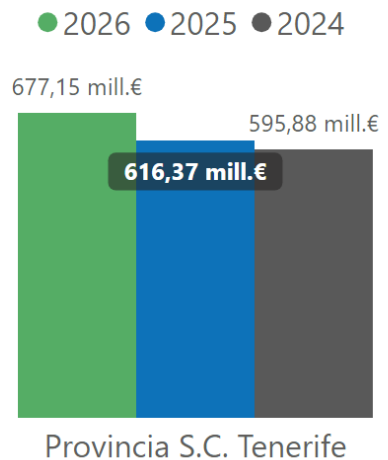
7. Ingresos totales provincia de Santa Cruz de Tenerife

Marzo



Isla	2026	2025	% Variación 2026-2025	2024	% Variación 2026-2024
Tenerife	215.167.630,59 €	196.267.123,58 €	9,63 % ↑	197.324.192,98 €	9,04 % ↑
La Palma	5.421.607,03 €	5.201.249,82 €	4,24 % ↑	4.074.106,34 €	33,07 % ↑
La Gomera	4.536.907,13 €	4.184.902,24 €	8,41 % ↑	4.014.079,20 €	13,02 % ↑
El Hierro	399.389,58 €	356.437,75 €	12,05 % ↑	324.928,38 €	22,92 % ↑
Provincia S.C. Tenerife	225.525.534,33 €	206.009.713,39 €	9,47 % ↑	205.737.306,90 €	9,62 % ↑

Acumulado enero-marzo



Isla	2026	2025	% Variación 2026-2025	2024	% Variación 2026-2024
Tenerife	646.311.647,52 €	587.349.543,13 €	10,04 % ↑	571.477.079,98 €	13,09 % ↑
La Palma	15.844.759,39 €	14.875.530,32 €	6,52 % ↑	11.854.761,69 €	33,66 % ↑
La Gomera	13.871.681,97 €	13.135.074,20 €	5,61 % ↑	11.670.698,42 €	18,86 % ↑
El Hierro	1.126.755,94 €	1.006.314,95 €	11,97 % ↑	874.661,52 €	28,82 % ↑
Provincia S.C. Tenerife	677.154.844,82 €	616.366.462,60 €	9,86 % ↑	595.877.201,61 €	13,64 % ↑

Fuente: ISTAC. Encuestas de Alojamiento Turístico.

Anexo: Resumen de indicadores de Canarias por islas (I)

Pernoctaciones por islas marzo

Isla	2026	2025	% Variación 2026-2025	2024	% Variación 2026-2024
Tenerife	2.945.364	2.951.260	-0,20 % ↓	3.156.397	-6,69 % ↓
La Palma	119.300	115.884	2,95 % ↑	97.708	22,10 % ↑
La Gomera	77.359	72.390	6,86 % ↑	76.023	1,76 % ↑
El Hierro	6.965	7.353	-5,28 % ↓	7.499	-7,12 % ↓
Gran Canaria	2.491.999	2.480.830	0,45 % ↑	2.564.825	-2,84 % ↓
Lanzarote	1.489.784	1.473.050	1,14 % ↑	1.601.561	-6,98 % ↓
Fuerteventura	1.368.541	1.416.456	-3,38 % ↓	1.410.516	-2,98 % ↓
CANARIAS	8.499.312	8.517.223	-0,21 % ↓	8.914.529	-4,66 % ↓

Pernoctaciones acumuladas por islas enero-marzo

Isla	2026	2025	% Variación 2026-2025	2024	% Variación 2026-2024
Tenerife	8.770.407	8.845.981	-0,85 % ↓	9.193.026	-4,60 % ↓
La Palma	349.619	339.210	3,07 % ↑	284.439	22,92 % ↑
La Gomera	232.690	226.161	2,89 % ↑	227.869	2,12 % ↑
El Hierro	21.140	21.347	-0,97 % ↓	20.706	2,10 % ↑
Gran Canaria	7.355.168	7.387.891	-0,44 % ↓	7.609.718	-3,35 % ↓
Lanzarote	4.382.022	4.441.351	-1,34 % ↓	4.574.952	-4,22 % ↓
Fuerteventura	3.898.623	4.054.532	-3,85 % ↓	3.979.168	-2,02 % ↓
CANARIAS	25.009.669	25.316.473	-1,21 % ↓	25.889.878	-3,40 % ↓

Viajeros alojados por islas marzo

Isla	2026	2025	% Variación 2026-2025	2024	% Variación 2026-2024
Tenerife	552.168	551.988	0,03 % ↑	575.836	-4,11 % ↓
La Palma	23.125	20.843	10,95 % ↑	18.226	26,88 % ↑
La Gomera	13.384	12.660	5,72 % ↑	12.630	5,97 % ↑
El Hierro	2.128	2.037	4,47 % ↑	2.252	-5,51 % ↓
Gran Canaria	412.940	403.874	2,24 % ↑	423.788	-2,56 % ↓
Lanzarote	255.311	248.132	2,89 % ↑	270.246	-5,53 % ↓
Fuerteventura	222.225	230.148	-3,44 % ↓	225.844	-1,60 % ↓
CANARIAS	1.481.281	1.469.682	0,79 % ↑	1.528.822	-3,11 % ↓

Viajeros alojados acumulados por islas enero-marzo

Isla	2026	2025	% Variación 2026-2025	2024	% Variación 2026-2024
Tenerife	1.436.419	1.422.062	1,01 % ↑	1.450.469	-0,97 % ↓
La Palma	58.842	53.427	10,14 % ↑	47.690	23,38 % ↑
La Gomera	34.224	34.092	0,39 % ↑	33.611	1,82 % ↑
El Hierro	6.421	5.944	8,02 % ↑	6.012	6,80 % ↑
Gran Canaria	1.062.031	1.047.105	1,43 % ↑	1.069.789	-0,73 % ↓
Lanzarote	657.049	654.358	0,41 % ↑	670.793	-2,05 % ↓
Fuerteventura	554.754	571.587	-2,94 % ↓	541.849	2,38 % ↑
CANARIAS	3.809.740	3.788.575	0,56 % ↑	3.820.213	-0,27 % ↓

Fuente: ISTAC. Encuestas de Alojamiento Turístico.

Anexo: Resumen de indicadores de Canarias por islas (II)

Tasa de ocupación por plazas por islas marzo

▲ Isla	2026	2025	2024
Tenerife	73,44 %	75,71 %	80,13 %
La Palma	59,42 %	58,30 %	60,75 %
La Gomera	63,48 %	59,45 %	64,88 %
El Hierro	29,80 %	30,41 %	31,01 %
Gran Canaria	73,62 %	73,00 %	75,69 %
Lanzarote	75,29 %	74,81 %	79,20 %
Fuerteventura	73,83 %	75,88 %	75,76 %
CANARIAS	73,44 %	74,21 %	77,42 %

Estancia media por islas marzo

▲ Isla	2026	2025	2024
Tenerife	6,26	6,30	6,45
La Palma	5,95	6,43	6,06
La Gomera	6,87	6,68	7,05
El Hierro	3,39	3,70	3,48
Gran Canaria	7,31	7,36	7,32
Lanzarote	6,90	7,08	7,10
Fuerteventura	7,43	7,37	7,64
CANARIAS	6,83	6,89	6,97

ADR por islas marzo

▲ Isla	2026	2025	% Variación 2026-2025	2024	% Variación 2026-2024
Tenerife	151,17 €	139,26 €	8,55 % ↑	136,29 €	10,92 % ↑
La Palma	83,41 €	81,23 €	2,68 % ↑	75,48 €	10,51 % ↑
La Gomera	106,83 €	101,55 €	5,20 % ↑	98,07 €	8,93 % ↑
El Hierro	93,12 €	81,75 €	13,91 % ↑	68,19 €	36,56 % ↑
Gran Canaria	152,94 €	143,94 €	6,25 % ↑	131,25 €	16,53 % ↑
Lanzarote	141,07 €	126,79 €	11,26 % ↑	120,48 €	17,09 % ↑
Fuerteventura	122,61 €	111,58 €	9,89 % ↑	111,12 €	10,34 % ↑
CANARIAS	143,74 €	132,44 €	8,53 % ↑	126,69 €	13,46 % ↑

RevPAR por islas marzo

▲ Isla	2026	2025	% Variación 2026-2025	2024	% Variación 2026-2024
Tenerife	127,43 €	119,66 €	6,49 % ↑	120,12 €	6,09 % ↑
La Palma	62,06 €	60,03 €	3,38 % ↑	58,83 €	5,49 % ↑
La Gomera	81,90 €	75,84 €	7,99 % ↑	75,77 €	8,09 % ↑
El Hierro	42,10 €	36,16 €	16,43 % ↑	33,38 €	26,12 % ↑
Gran Canaria	132,55 €	124,76 €	6,24 % ↑	114,98 €	15,28 % ↑
Lanzarote	125,24 €	113,43 €	10,41 % ↑	107,97 €	16,00 % ↑
Fuerteventura	104,05 €	100,20 €	3,84 % ↑	95,31 €	9,17 % ↑
CANARIAS	122,88 €	115,16 €	6,70 % ↑	110,84 €	10,86 % ↑

Fuente: ISTAC. Encuestas de Alojamiento Turístico.

Anexo: Resumen de indicadores de Canarias por islas (III)

Ingresos totales por islas marzo

Isla	2026	2025	% Variación 2026-2025	2024	% Variación 2026-2024
Tenerife	215.167.630,59 €	196.267.123,58 €	9,63 % ↑	197.324.192,98 €	9,04 % ↑
La Palma	5.421.607,03 €	5.201.249,82 €	4,24 % ↑	4.074.106,34 €	33,07 % ↑
La Gomera	4.536.907,13 €	4.184.902,24 €	8,41 % ↑	4.014.079,20 €	13,02 % ↑
El Hierro	399.389,58 €	356.437,75 €	12,05 % ↑	324.928,38 €	22,92 % ↑
Gran Canaria	190.153.947,56 €	179.664.469,36 €	5,84 % ↑	164.454.535,83 €	15,63 % ↑
Lanzarote	101.823.627,26 €	91.467.612,02 €	11,32 % ↑	89.251.130,95 €	14,09 % ↑
Fuerteventura	83.535.660,41 €	80.924.457,37 €	3,23 % ↑	77.122.472,18 €	8,32 % ↑
CANARIAS	601.038.769,55 €	558.066.252,13 €	7,70 % ↑	536.565.445,86 €	12,02 % ↑

Ingresos totales acumulados por islas enero-marzo

Isla	2026	2025	% Variación 2026-2025	2024	% Variación 2026-2024
Tenerife	646.311.647,52 €	587.349.543,13 €	10,04 % ↑	571.477.079,98 €	13,09 % ↑
La Palma	15.844.759,39 €	14.875.530,32 €	6,52 % ↑	11.854.761,69 €	33,66 % ↑
La Gomera	13.871.681,97 €	13.135.074,20 €	5,61 % ↑	11.670.698,42 €	18,86 % ↑
El Hierro	1.126.755,94 €	1.006.314,95 €	11,97 % ↑	874.661,52 €	28,82 % ↑
Gran Canaria	559.157.632,57 €	527.903.395,86 €	5,92 % ↑	481.787.205,83 €	16,06 % ↑
Lanzarote	283.358.816,76 €	267.276.934,30 €	6,02 % ↑	246.211.667,45 €	15,09 % ↑
Fuerteventura	229.657.881,99 €	225.220.934,14 €	1,97 % ↑	203.958.572,73 €	12,60 % ↑
CANARIAS	1.749.329.176,12 €	1.636.767.726,88 €	6,88 % ↑	1.527.834.647,61 €	14,50 % ↑

Fuente: ISTAC. Encuestas de Alojamiento Turístico.

