

---

# Indicadores de alojamiento de turismo rural

Provincia de Santa Cruz de  
Tenerife

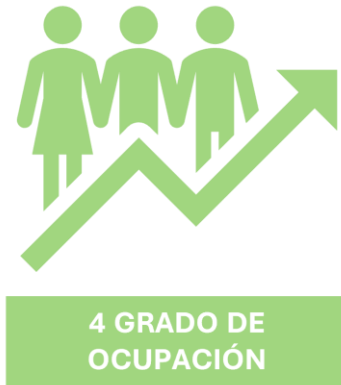
junio 2025

Fecha: 06/08/2025



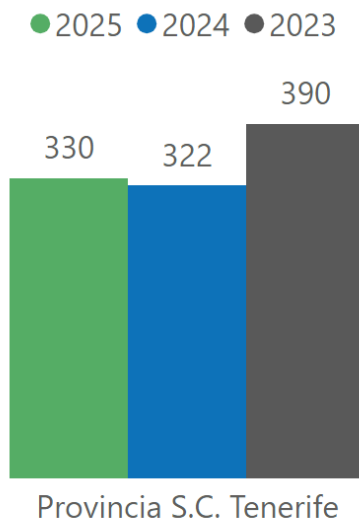
# ÍNDICE

---

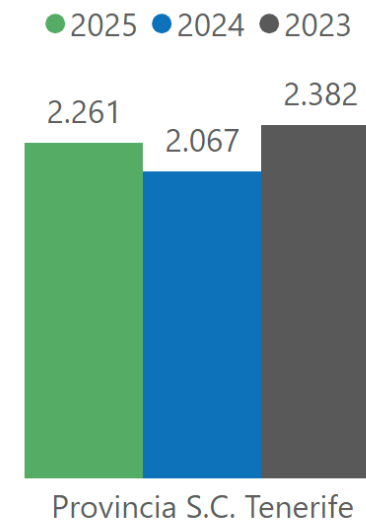


# 1 Establecimientos abiertos estimados y plazas estimadas provincia de Santa Cruz de Tenerife

## Establecimientos abiertos estimados junio



## Plazas estimadas junio



Isla	2025	2024	% Variación 2025-2024	2023	% Variación 2025-2023
Tenerife	91	79	15,19 % ↑	91	0,00 % →
La Palma	159	162	-1,85 % ↓	212	-25,00 % ↓
La Gomera	50	56	-10,71 % ↓	57	-12,28 % ↓
El Hierro	30	25	20,00 % ↑	30	0,00 % →
Provincia S.C. Tenerife	330	322	2,48 % ↑	390	-15,38 % ↓

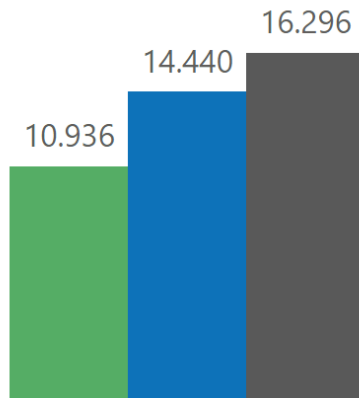
Isla	2025	2024	% Variación 2025-2024	2023	% Variación 2025-2023
Tenerife	1.076	949	13,38 % ↑	965	11,50 % ↑
La Palma	723	677	6,79 % ↑	922	-21,58 % ↓
La Gomera	328	338	-2,96 % ↓	365	-10,14 % ↓
El Hierro	134	103	30,10 % ↑	130	3,08 % ↑
Provincia S.C. Tenerife	2.261	2.067	9,39 % ↑	2.382	-5,08 % ↓

Fuente: INE. Encuesta de ocupación en alojamientos de turismo rural

## 2 Pernoctaciones provincia de Santa Cruz de Tenerife

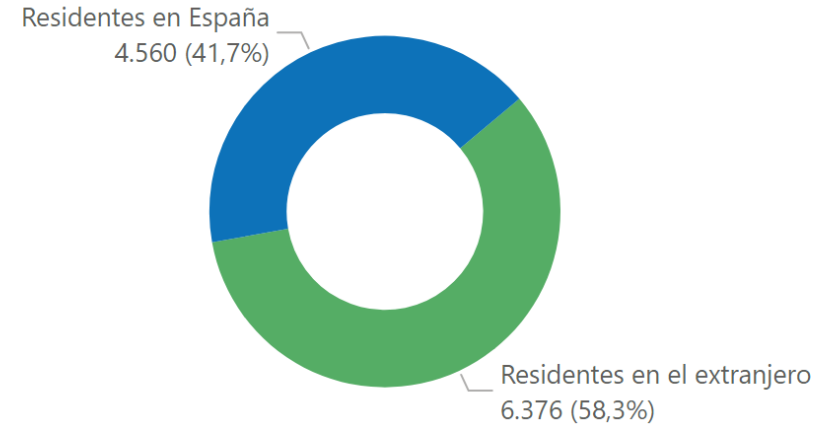
### Pernoctaciones junio

● 2025 ● 2024 ● 2023



Provincia S.C. Tenerife

### Pernoctaciones junio 2025 según lugar de residencia



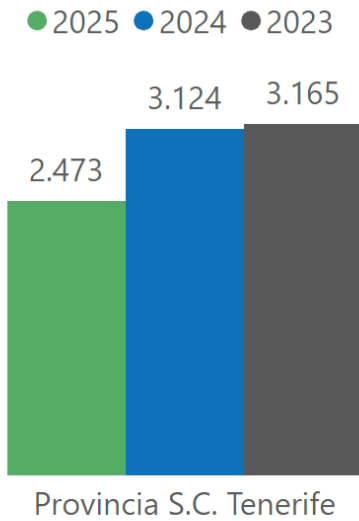
Isla	2025	2024	% Variación 2025-2024	2023	% Variación 2025-2023
Tenerife	5.217	7.270	-28,24 % ↓	6.660	-21,67 % ↓
La Palma	3.299	4.735	-30,33 % ↓	7.483	-55,91 % ↓
La Gomera	1.858	1.938	-4,13 % ↓	1.482	25,37 % ↑
El Hierro	562	497	13,08 % ↑	671	-16,24 % ↓
Provincia S.C. Tenerife	10.936	14.440	-24,27 % ↓	16.296	-32,89 % ↓

Isla	Residentes en el extranjero	Residentes en España	Total
Tenerife	3.284	1.933	5.217
La Palma	1.686	1.613	3.299
La Gomera	1.223	635	1.858
El Hierro	183	379	562
Provincia S.C. Tenerife	6.376	4.560	10.936

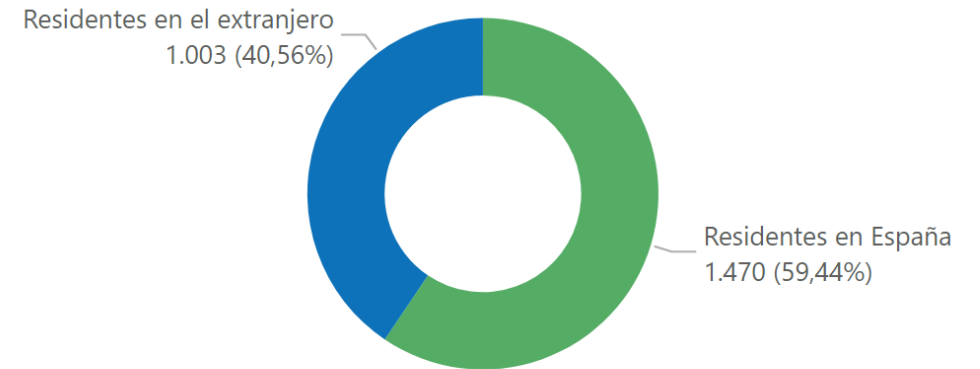
Fuente: INE. Encuesta de ocupación en alojamientos de turismo rural

### 3 Viajeros provincia de Santa Cruz de Tenerife

#### Viajeros junio



#### Viajeros junio 2025 según lugar de residencia



Isla	2025	2024	% Variación 2025-2024	2023	% Variación 2025-2023
Tenerife	1.500	1.947	-22,96 % ↓	1.782	-15,82 % ↓
La Palma	531	745	-28,72 % ↓	905	-41,33 % ↓
La Gomera	347	358	-3,07 % ↓	360	-3,61 % ↓
El Hierro	95	74	28,38 % ↑	118	-19,49 % ↓
Provincia S.C. Tenerife	2.473	3.124	-20,84 % ↓	3.165	-21,86 % ↓

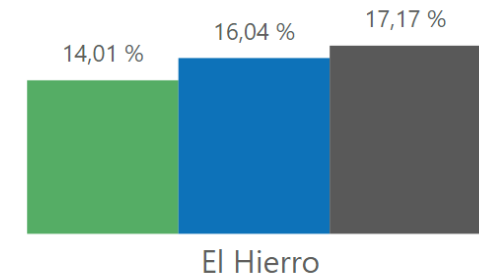
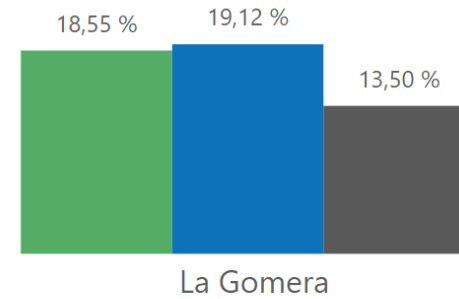
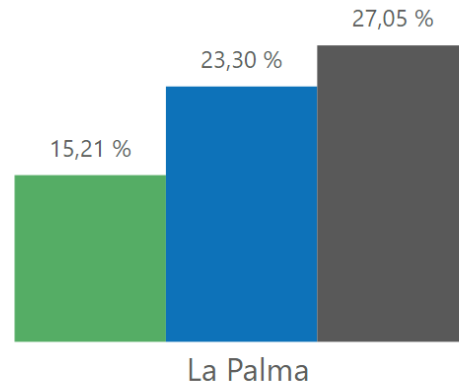
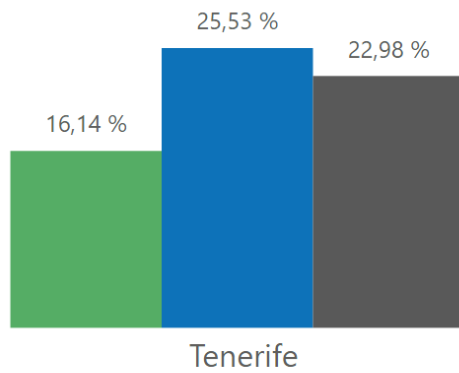
Isla	Residentes en el extranjero	Residentes en España	Total
Tenerife	664	836	1.500
La Palma	205	326	531
La Gomera	115	232	347
El Hierro	19	76	95
Provincia S.C. Tenerife	1.003	1.470	2.473

Fuente: INE. Encuesta de ocupación en alojamientos de turismo rural

## 4 Grado de ocupación por plazas por islas

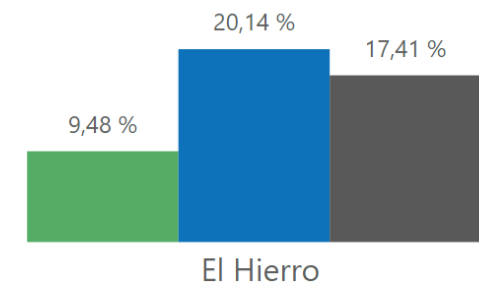
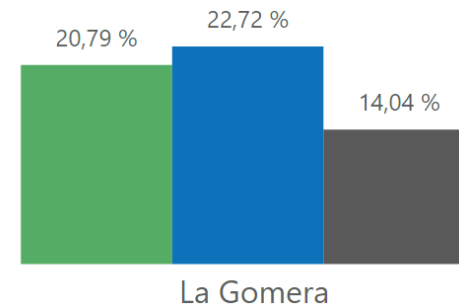
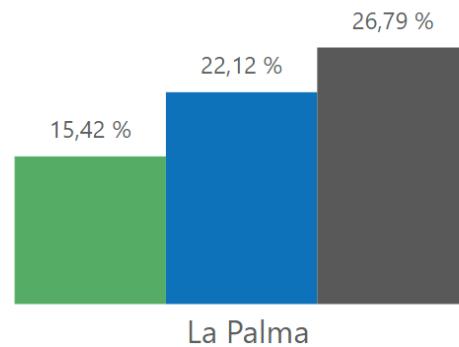
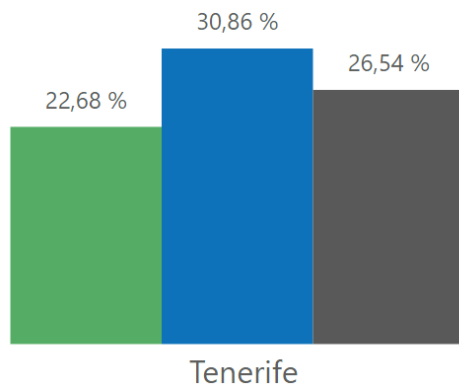
### Grado de ocupación por plazas junio

● 2025 ● 2024 ● 2023



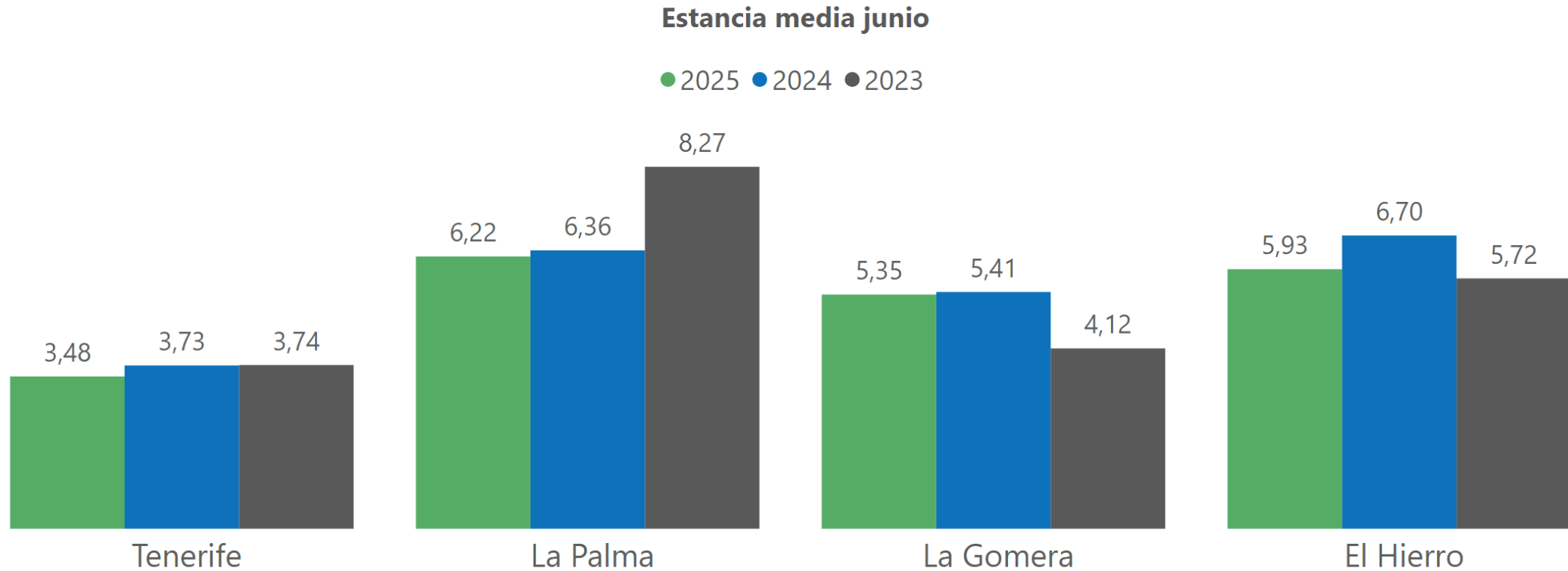
### Grado de ocupación por plazas fin de semana junio

● 2025 ● 2024 ● 2023



Fuente: INE. Encuesta de ocupación en alojamientos de turismo rural

## 5 Estancia media por islas



Fuente: INE. Encuesta de ocupación en alojamientos de turismo rural

