

---

# Indicadores de expectativas de alojamiento

Provincia de Santa Cruz de Tenerife

Tercer trimestre 2024

Fecha: 17/07/2024



# ÍNDICE

## TENERIFE



1. OCUPACIÓN  
ESPERADA



2. VIAJEROS  
ALOJADOS



3. ÍNDICES DE  
CONFIANZA

## LA PALMA



4. OCUPACIÓN  
ESPERADA



5. VIAJEROS  
ALOJADOS



6. ÍNDICES DE  
CONFIANZA

## LA GOMERA



7. OCUPACIÓN  
ESPERADA



8. VIAJEROS  
ALOJADOS



9. ÍNDICES DE  
CONFIANZA

## EL HIERRO



10. OCUPACIÓN  
ESPERADA



11. VIAJEROS  
ALOJADOS



12. ÍNDICES DE  
CONFIANZA

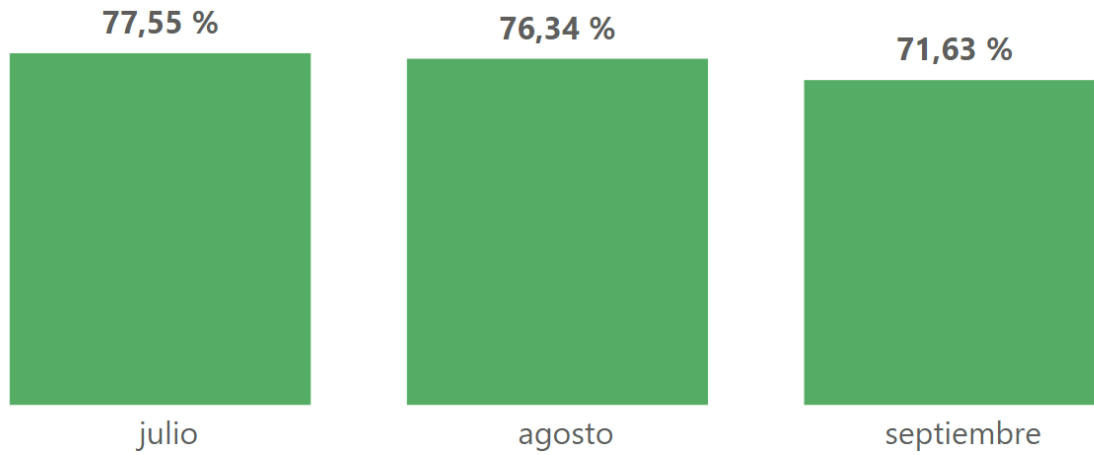
---

# Tenerife

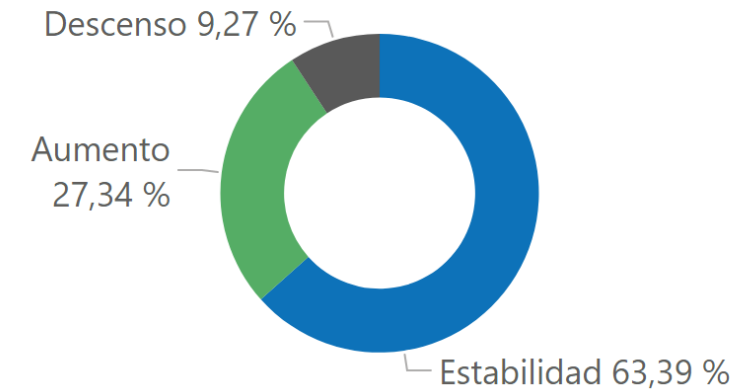
---

# 1. Indicadores de ocupación para el trimestre que comienza: Tenerife

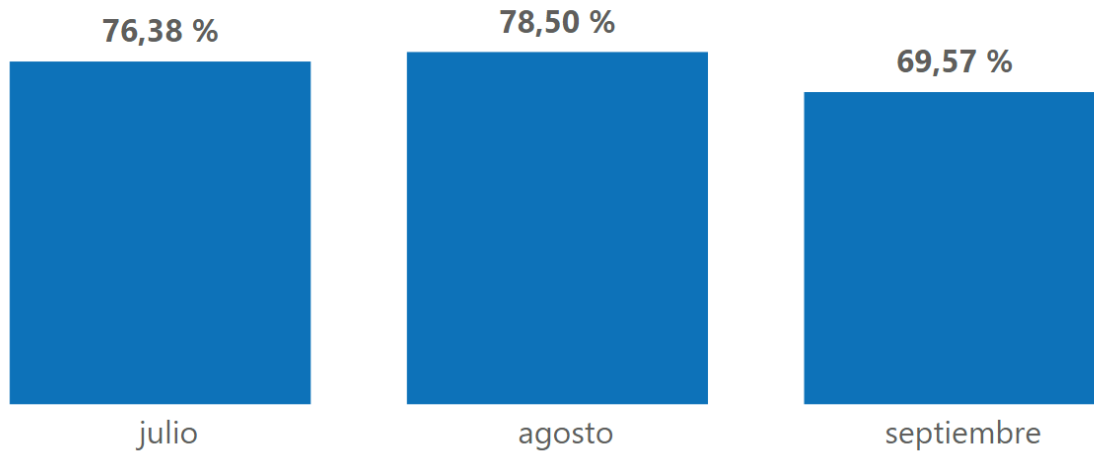
### Tasa de ocupación esperada en hoteles tercer trimestre de 2024



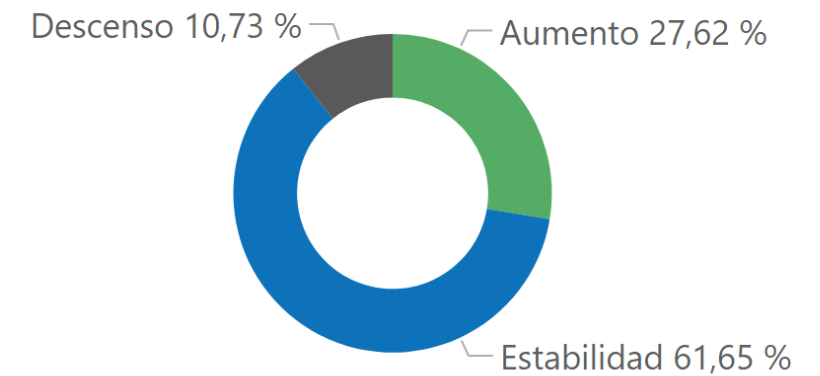
### Tendencia de la tasa de ocupación en hoteles respecto al mismo trimestre del año anterior



### Tasa de ocupación esperada en apartamentos tercer trimestre de 2024



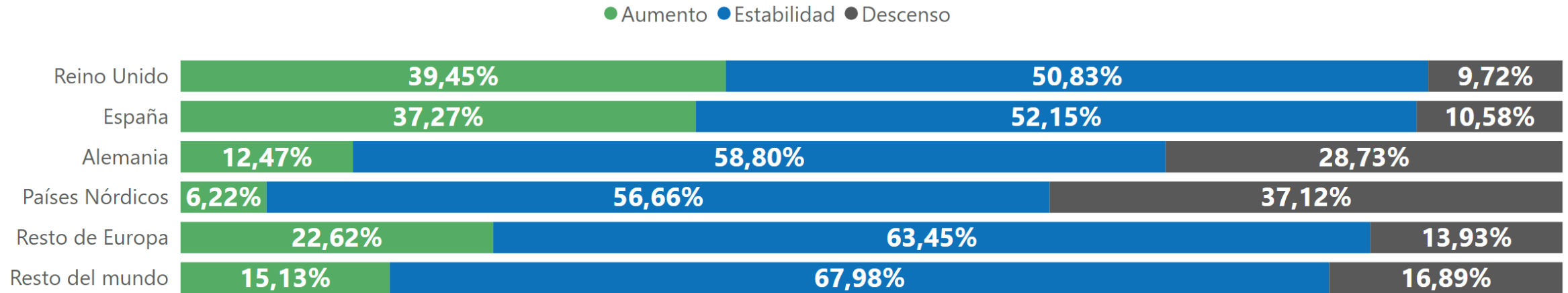
### Tendencia de la tasa de ocupación en apartamentos respecto al mismo trimestre del año anterior



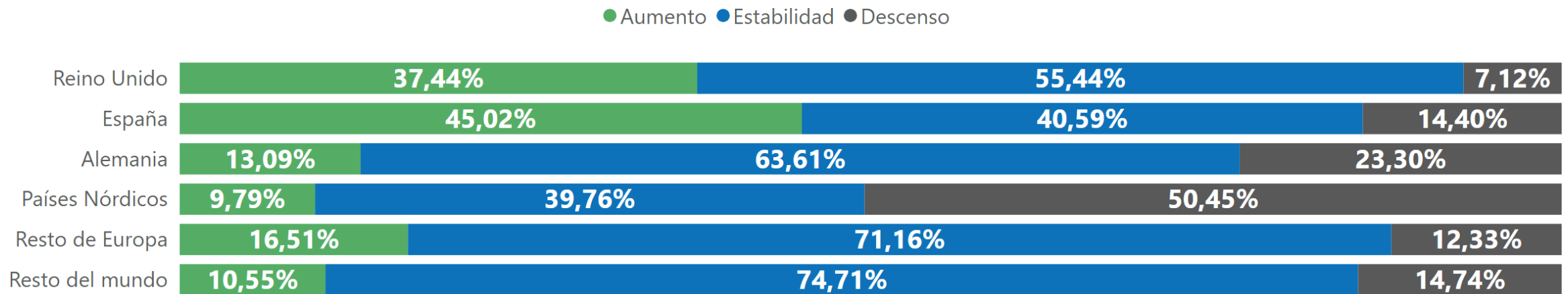
Fuente: ISTAC. Encuesta de Expectativas en Alojamientos Turísticos Colectivos

## 2. Expectativa sobre evolución de viajeros alojados para el trimestre que comienza: Tenerife

Expectativas sobre la evolución de viajeros alojados en hoteles, tercer trimestre de 2024, según nacionalidad respecto al mismo trimestre del año anterior



Expectativas sobre la evolución de viajeros alojados en apartamentos, tercer trimestre de 2024, según nacionalidad respecto al mismo trimestre del año anterior



### 3. Índices de confianza y marcha del negocio: Tenerife

Índice de confianza hotelera  
(Base 2022)

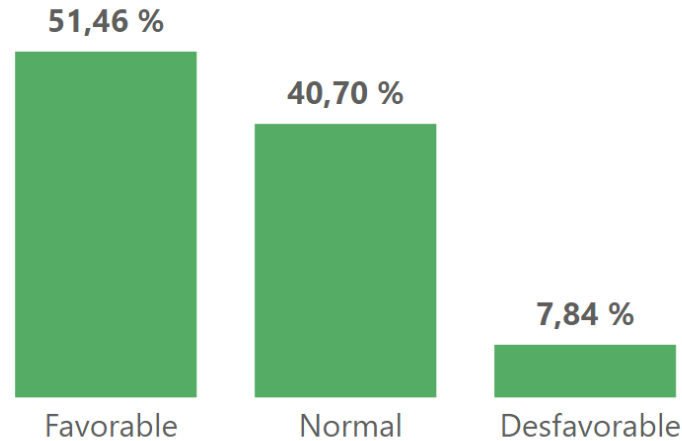
Tercer trimestre de 2024

144,90

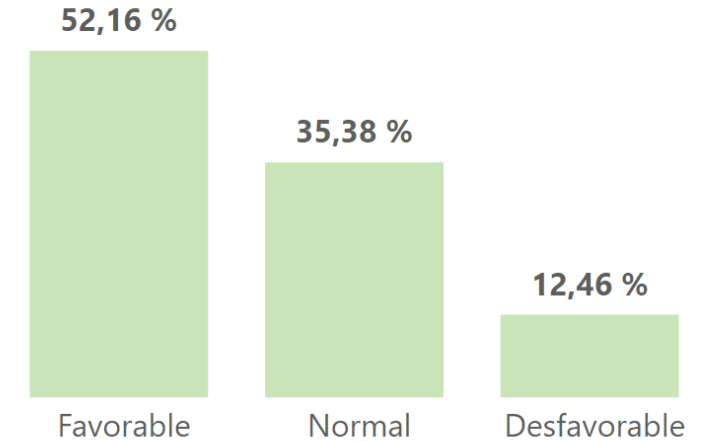
Segundo trimestre de 2024

158,46

Expectativas sobre la marcha del negocio en  
hoteles tercer trimestre de 2024



Situación de la marcha del negocio en hoteles  
segundo trimestre de 2024



Índice de confianza apartamentos  
(Base 2022)

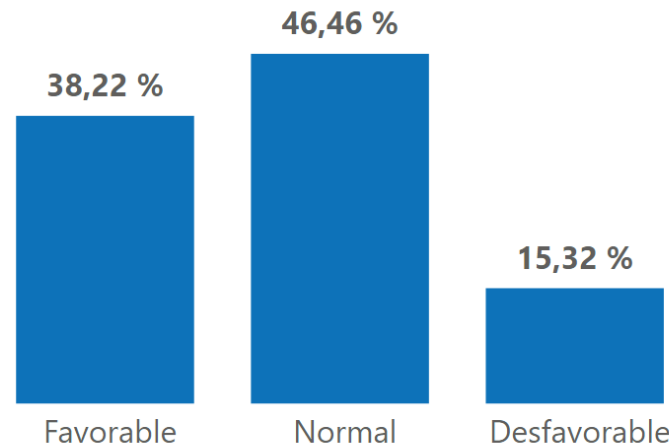
Tercer trimestre de 2024

132,69

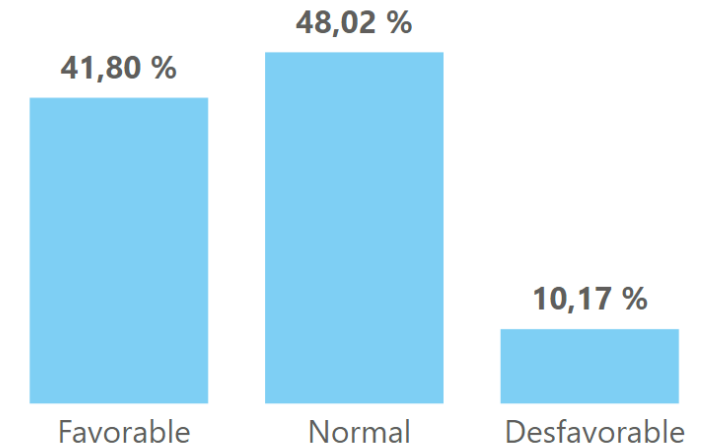
Segundo trimestre de 2024

143,37

Expectativas sobre la marcha del negocio en  
apartamentos tercer trimestre de 2024



Situación de la marcha del negocio en  
apartamentos segundo trimestre de 2024



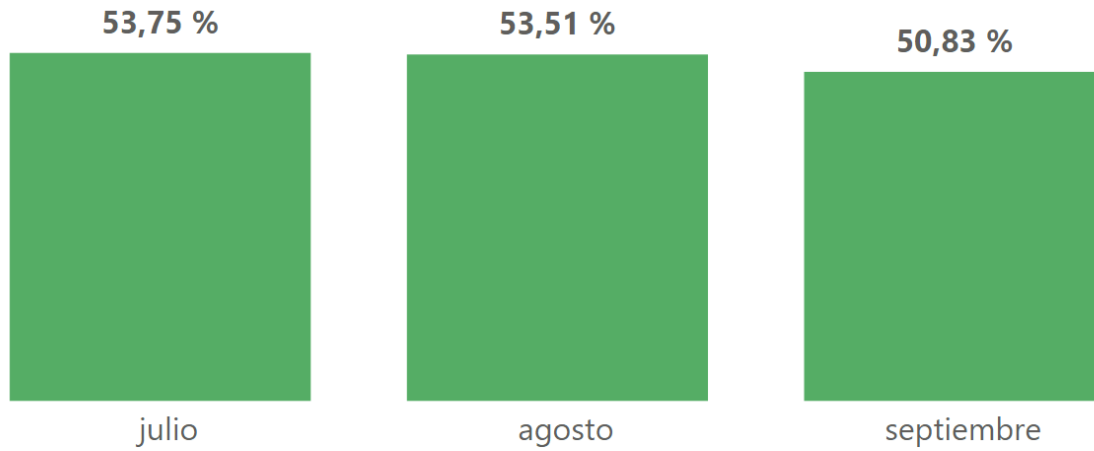
---

# La Palma

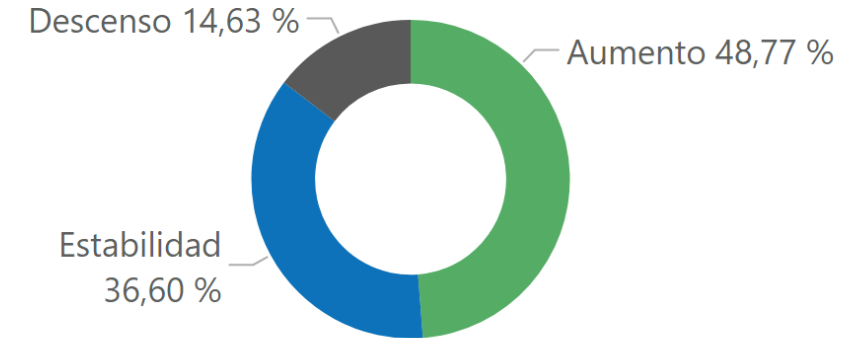
---

## 4. Indicadores de ocupación para el trimestre que comienza: La Palma

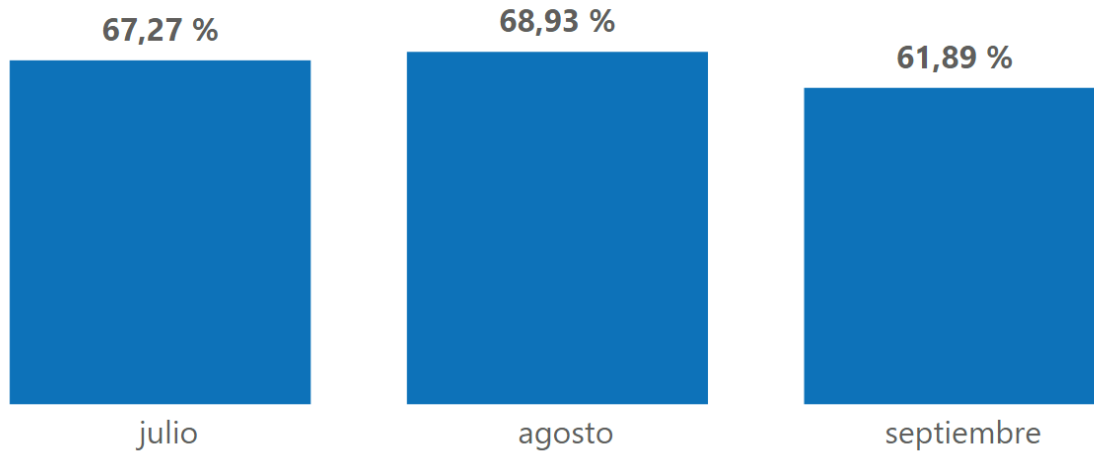
### Tasa de ocupación esperada en hoteles tercer trimestre de 2024



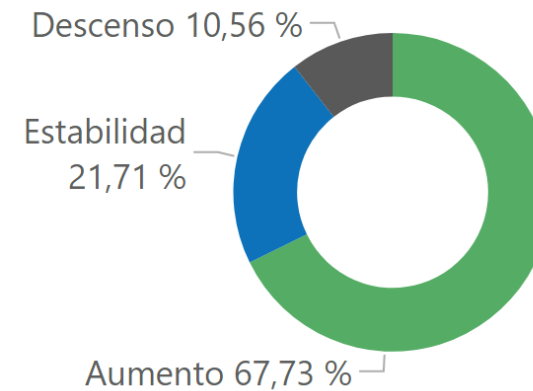
### Tendencia de la tasa de ocupación en hoteles respecto al mismo trimestre del año anterior



### Tasa de ocupación esperada en apartamentos tercer trimestre de 2024



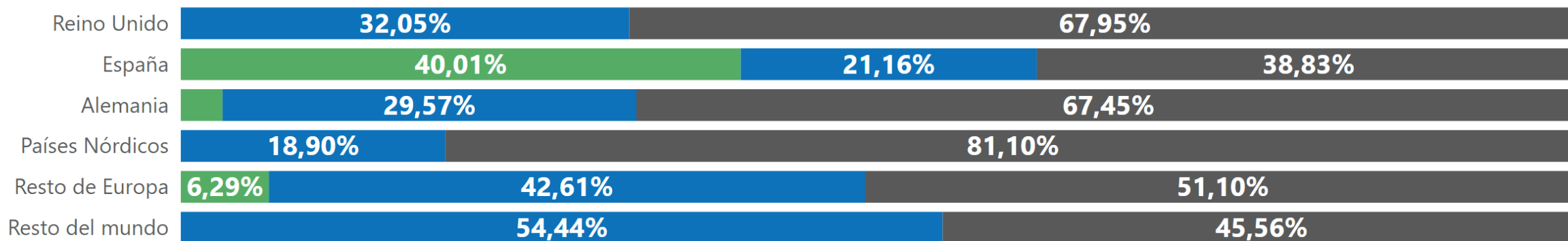
### Tendencia de la tasa de ocupación en apartamentos respecto al mismo trimestre del año anterior



## 5. Expectativa sobre evolución de viajeros alojados para el trimestre que comienza: La Palma

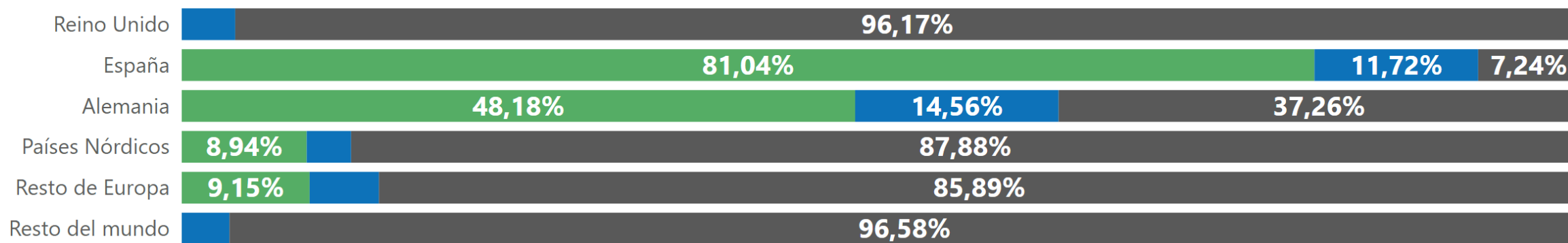
Expectativas sobre la evolución de viajeros alojados en hoteles, tercer trimestre de 2024, según nacionalidad respecto al mismo trimestre del año anterior

● Aumento ● Estabilidad ● Descenso



Expectativas sobre la evolución de viajeros alojados en apartamentos, tercer trimestre de 2024, según nacionalidad respecto al mismo trimestre del año anterior

● Aumento ● Estabilidad ● Descenso



## 6. Índices de confianza y marcha del negocio: La Palma

Índice de confianza hotelera  
(Base 2022)

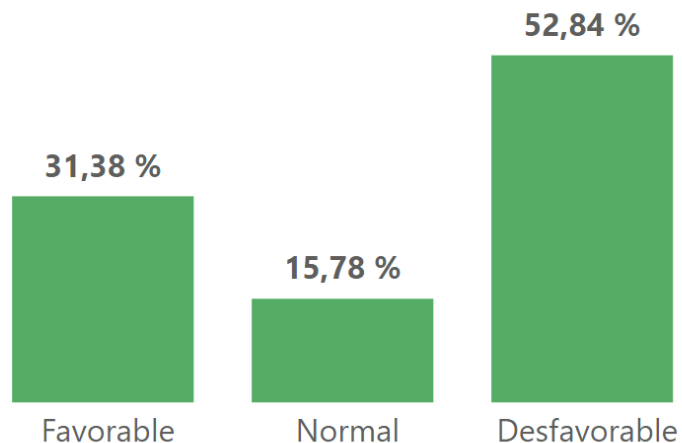
Tercer trimestre de 2024

147,44

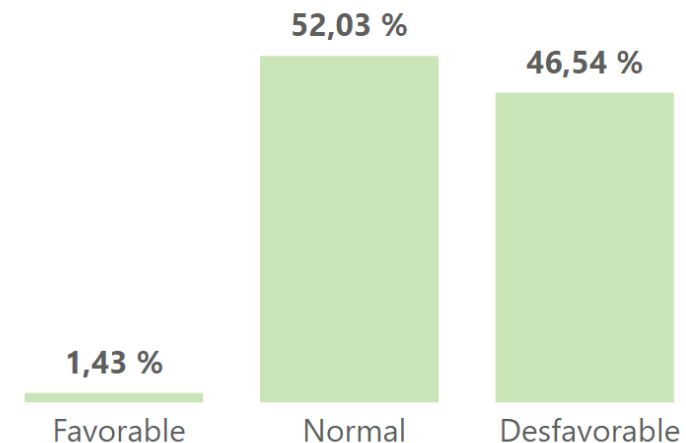
Segundo trimestre de 2024

189,08

Expectativas sobre la marcha del negocio en  
hoteles tercer trimestre de 2024



Situación de la marcha del negocio en hoteles  
segundo trimestre de 2024



Índice de confianza apartamentos  
(Base 2022)

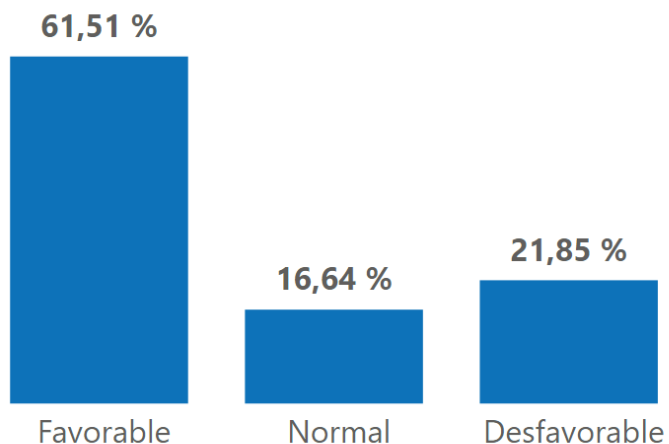
Tercer trimestre de 2024

216,25

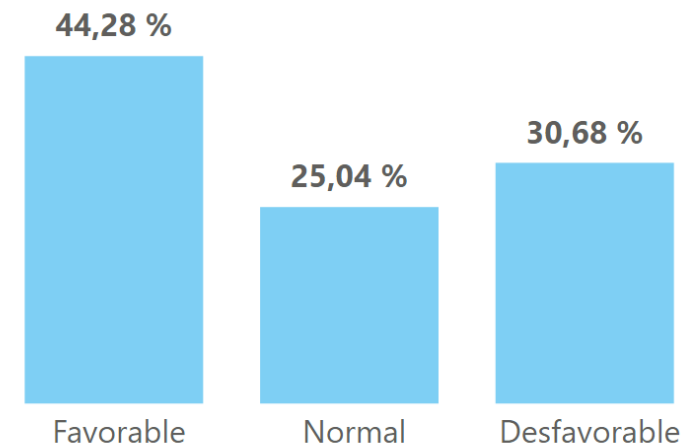
Segundo trimestre de 2024

249,78

Expectativas sobre la marcha del negocio en  
apartamentos tercer trimestre de 2024



Situación de la marcha del negocio en  
apartamentos segundo trimestre de 2024



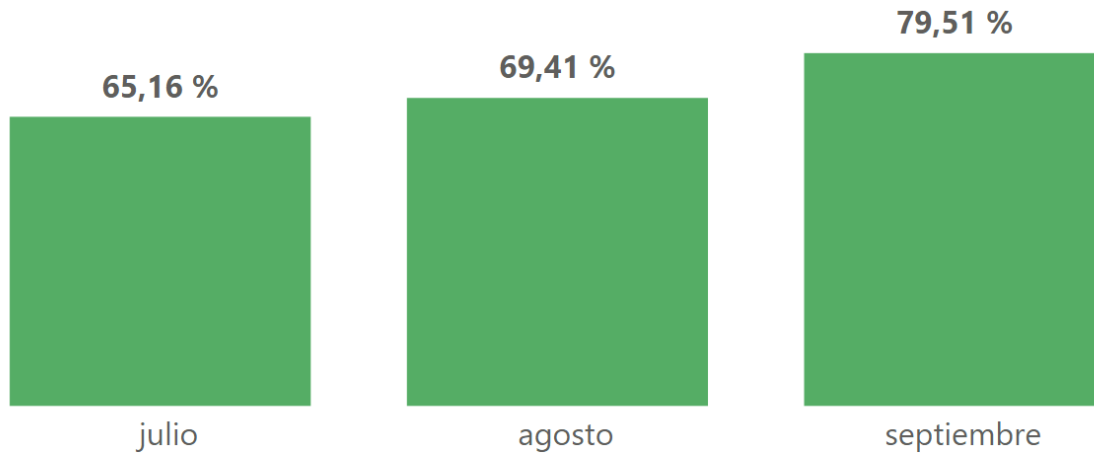
---

# La Gomera

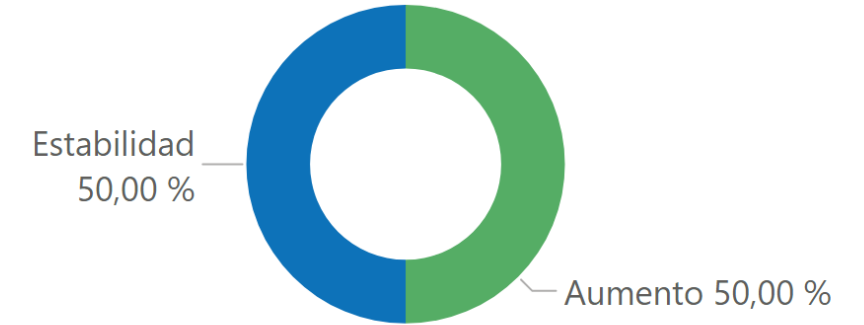
---

## 7. Indicadores de ocupación para el trimestre que comienza: La Gomera

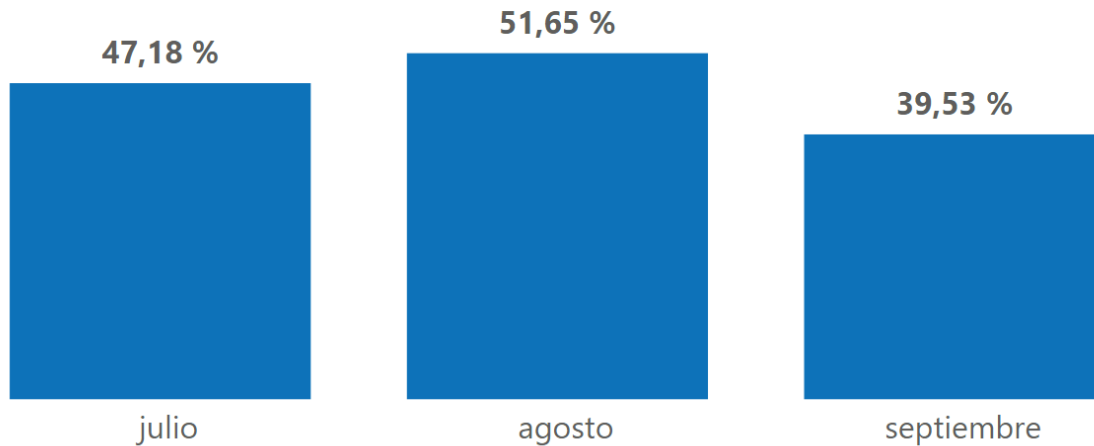
### Tasa de ocupación esperada en hoteles tercer trimestre de 2024



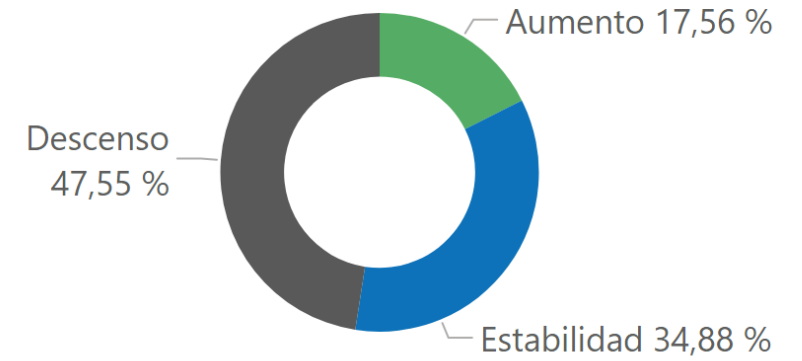
### Tendencia de la tasa de ocupación en hoteles respecto al mismo trimestre del año anterior



### Tasa de ocupación esperada en apartamentos tercer trimestre de 2024

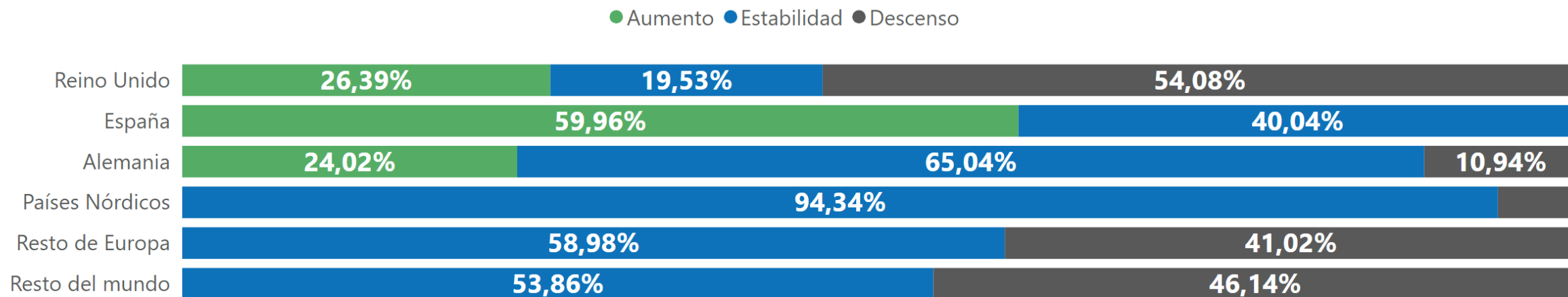


### Tendencia de la tasa de ocupación en apartamentos respecto al mismo trimestre del año anterior

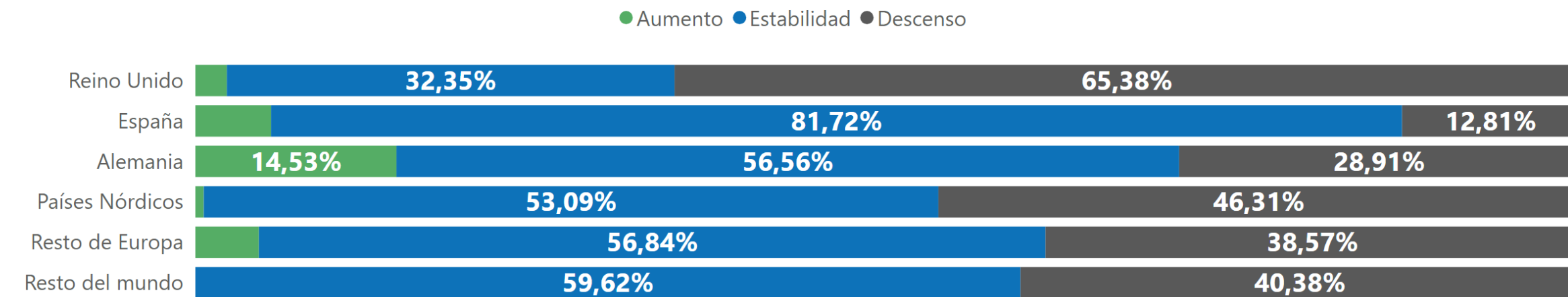


## 8. Expectativa sobre evolución de viajeros alojados para el trimestre que comienza: La Gomera

Expectativas sobre la evolución de viajeros alojados en hoteles, tercer trimestre de 2024, según nacionalidad respecto al mismo trimestre del año anterior



Expectativas sobre la evolución de viajeros alojados en apartamentos, tercer trimestre de 2024, según nacionalidad respecto al mismo trimestre del año anterior



## 9. Índices de confianza y marcha del negocio: La Gomera

Índice de confianza hotelera  
(Base 2022)

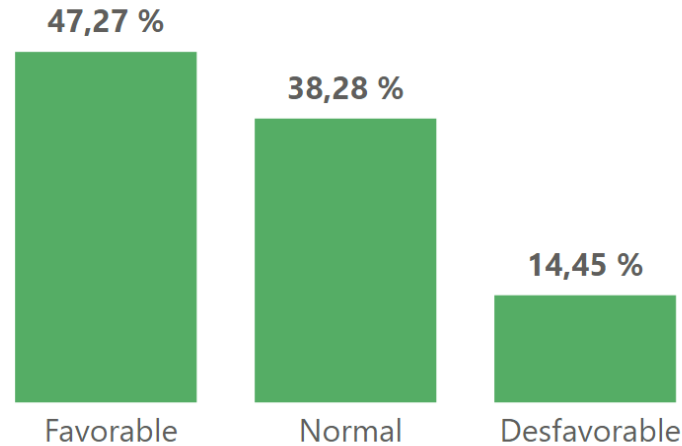
Tercer trimestre de 2024

78,25

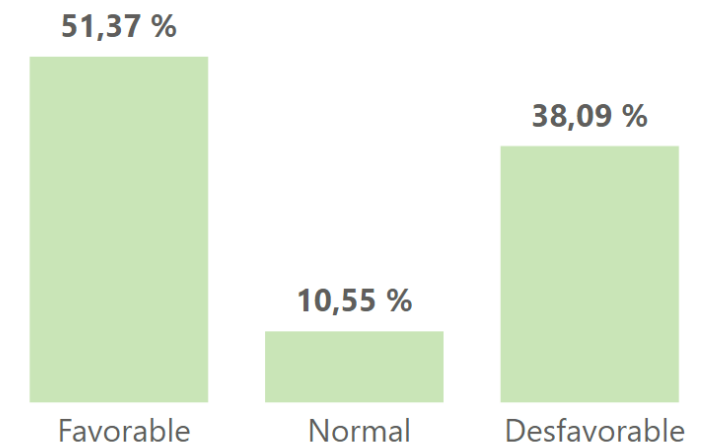
Segundo trimestre de 2024

74,34

Expectativas sobre la marcha del negocio en  
hoteles tercer trimestre de 2024



Situación de la marcha del negocio en hoteles  
segundo trimestre de 2024



Índice de confianza apartamentos  
(Base 2022)

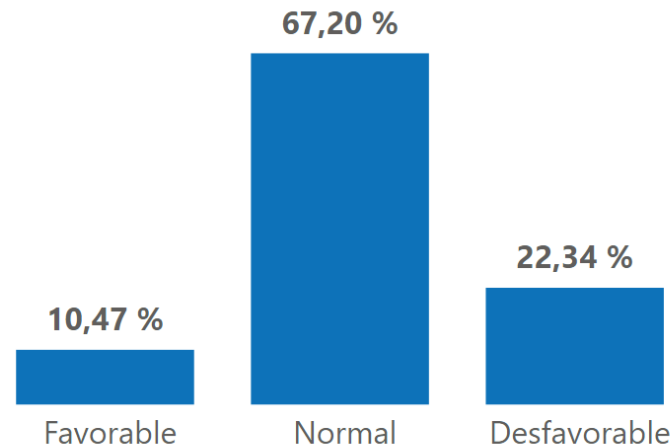
Tercer trimestre de 2024

91,14

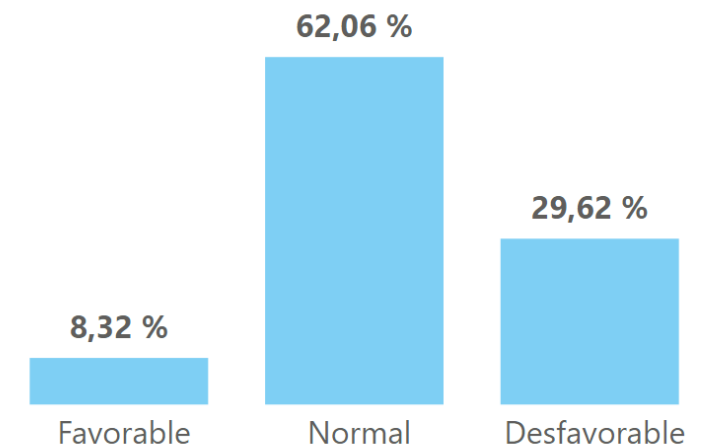
Segundo trimestre de 2024

111,49

Expectativas sobre la marcha del negocio en  
apartamentos tercer trimestre de 2024



Situación de la marcha del negocio en  
apartamentos segundo trimestre de 2024



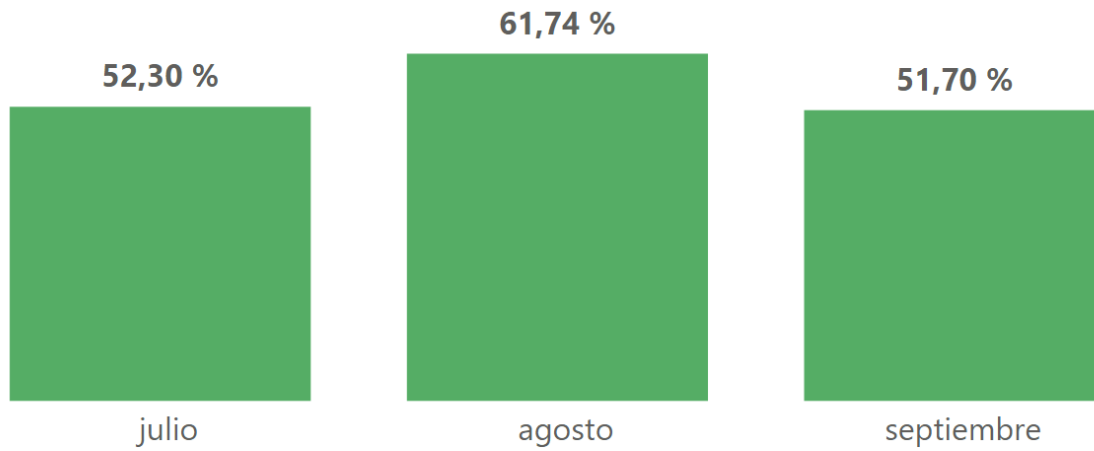
---

# El Hierro

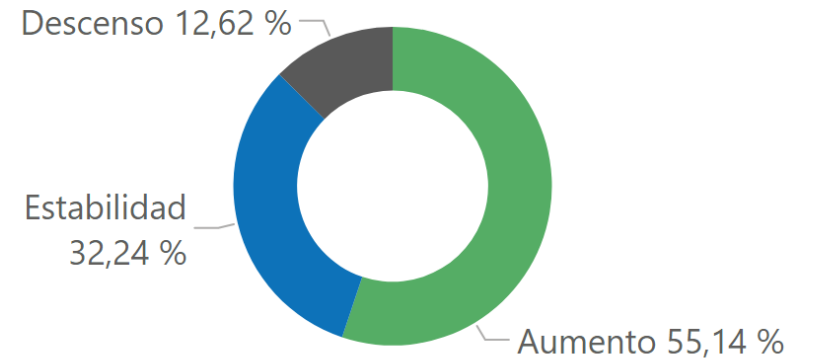
---

## 10. Indicadores de ocupación para el trimestre que comienza: El Hierro

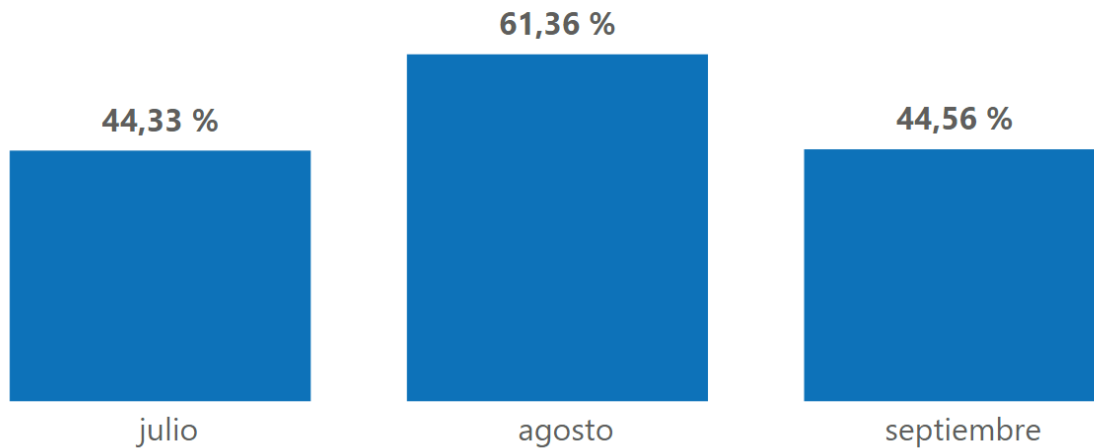
### Tasa de ocupación esperada en hoteles tercer trimestre de 2024



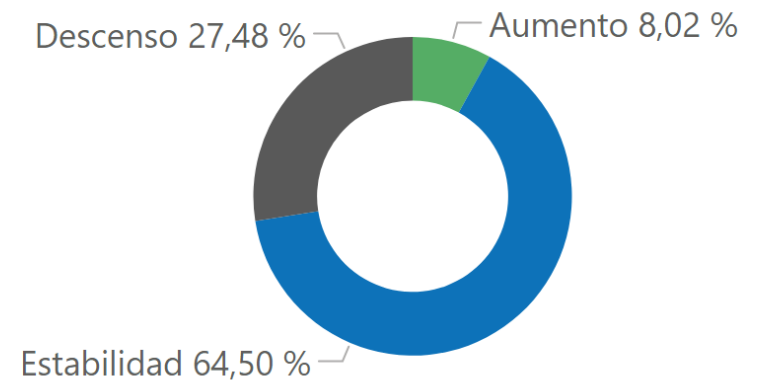
### Tendencia de la tasa de ocupación en hoteles respecto al mismo trimestre del año anterior



### Tasa de ocupación esperada en apartamentos tercer trimestre de 2024



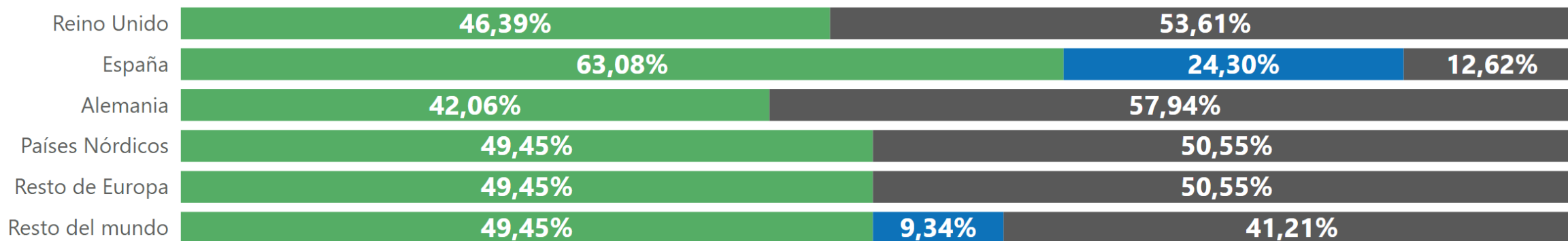
### Tendencia de la tasa de ocupación en apartamentos respecto al mismo trimestre del año anterior



## 11. Expectativa sobre evolución de viajeros alojados para el trimestre que comienza: El Hierro

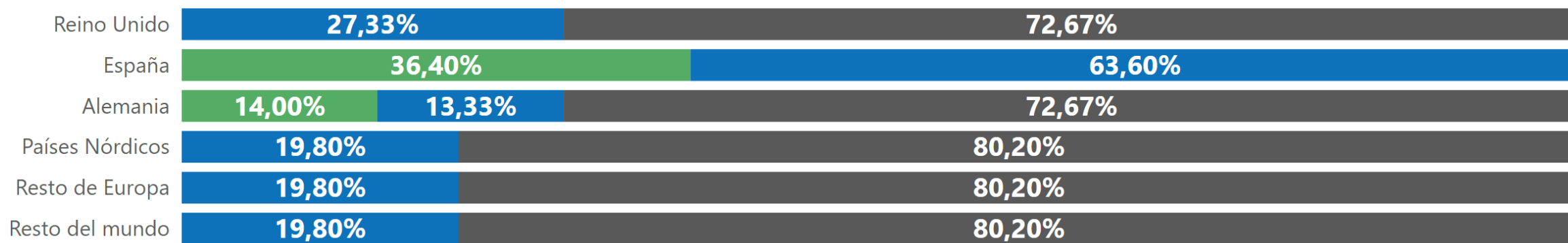
Expectativas sobre la evolución de viajeros alojados en hoteles, tercer trimestre de 2024, según nacionalidad respecto al mismo trimestre del año anterior

● Aumento ● Estabilidad ● Descenso



Expectativas sobre la evolución de viajeros alojados en apartamentos, tercer trimestre de 2024, según nacionalidad respecto al mismo trimestre del año anterior

● Aumento ● Estabilidad ● Descenso



## 12. Índices de confianza y marcha del negocio: El Hierro

Índice de confianza hotelera  
(Base 2022)

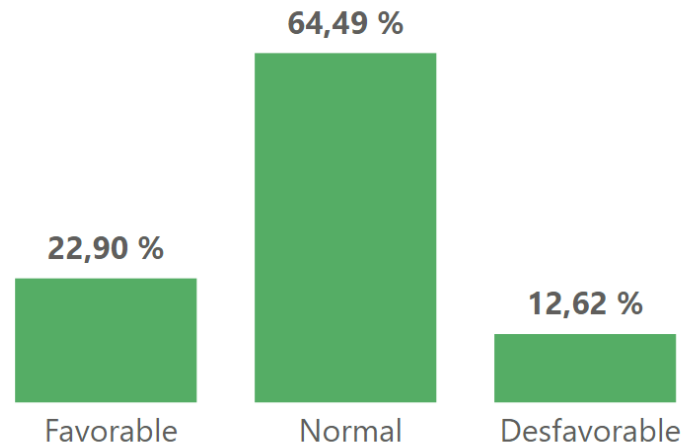
Tercer trimestre de 2024

89,20

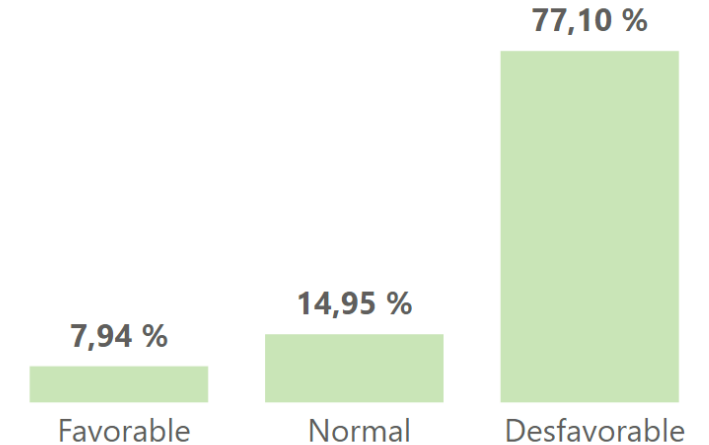
Segundo trimestre de 2024

88,99

Expectativas sobre la marcha del negocio en  
hoteles tercer trimestre de 2024



Situación de la marcha del negocio en hoteles  
segundo trimestre de 2024



Índice de confianza apartamentos  
(Base 2022)

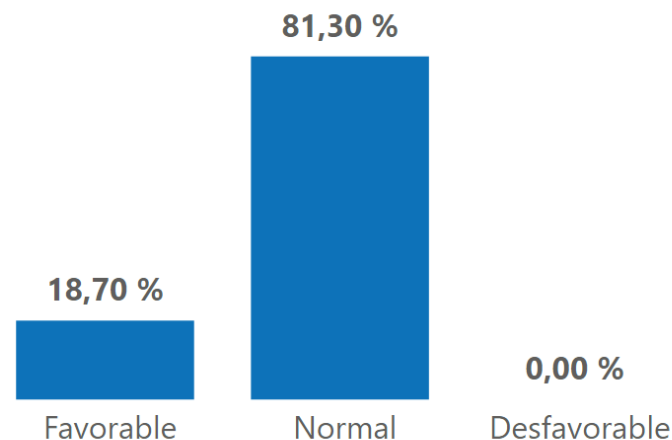
Tercer trimestre de 2024

94,50

Segundo trimestre de 2024

84,77

Expectativas sobre la marcha del negocio en  
apartamentos tercer trimestre de 2024



Situación de la marcha del negocio en  
apartamentos segundo trimestre de 2024

