
Indicadores de alojamiento de turismo rural

Provincia de Santa Cruz de
Tenerife

abril 2024

Fecha: 03/06/2024

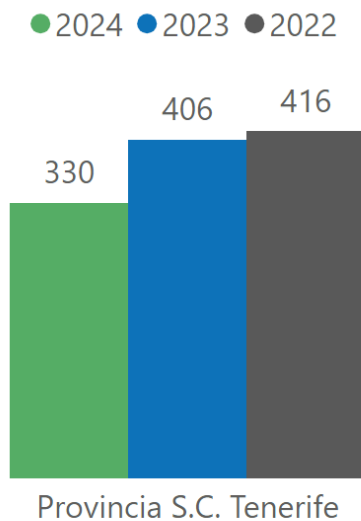


ÍNDICE

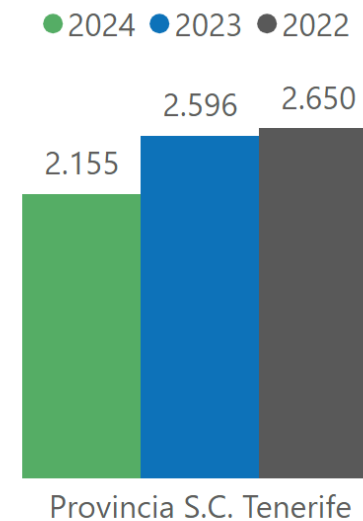


1 Establecimientos abiertos estimados y plazas estimadas provincia de Santa Cruz de Tenerife

Establecimientos abiertos estimados abril



Plazas estimadas abril



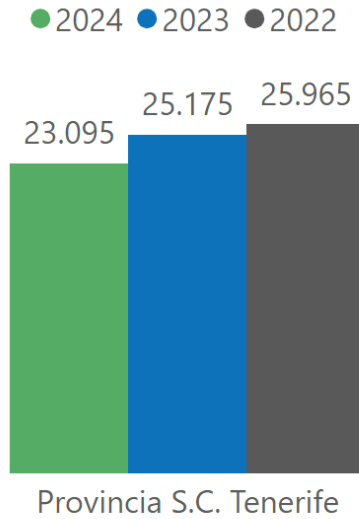
Isla	2024	2023	% Variación 2024-2023	2022	% Variación 2024-2022
Tenerife	66	100	-34,00 % ↓	99	-33,33 % ↓
La Palma	180	209	-13,88 % ↓	215	-16,28 % ↓
La Gomera	60	64	-6,25 % ↓	63	-4,76 % ↓
El Hierro	24	33	-27,27 % ↓	39	-38,46 % ↓
Provincia S.C. Tenerife	330	406	-18,72 % ↓	416	-20,67 % ↓

Isla	2024	2023	% Variación 2024-2023	2022	% Variación 2024-2022
Tenerife	869	1.115	-22,06 % ↓	1.094	-20,57 % ↓
La Palma	792	920	-13,91 % ↓	984	-19,51 % ↓
La Gomera	392	420	-6,67 % ↓	410	-4,39 % ↓
El Hierro	102	141	-27,66 % ↓	162	-37,04 % ↓
Provincia S.C. Tenerife	2.155	2.596	-16,99 % ↓	2.650	-18,68 % ↓

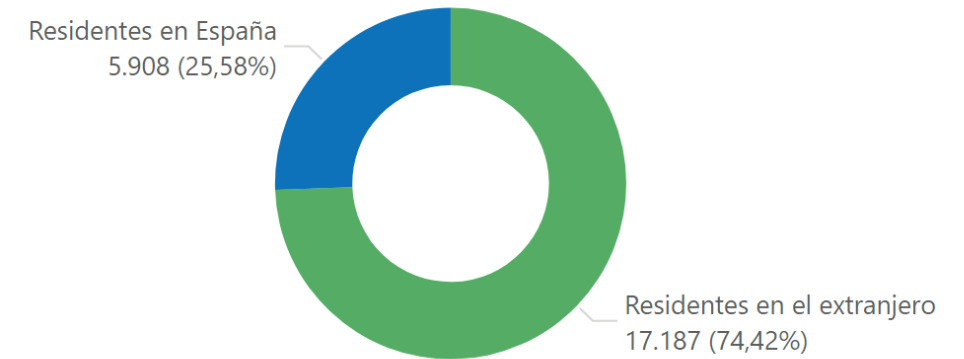
Fuente: INE. Encuesta de ocupación en alojamientos de turismo rural

2 Pernoctaciones provincia de Santa Cruz de Tenerife

Pernoctaciones abril



Pernoctaciones abril 2024 según lugar de residencia



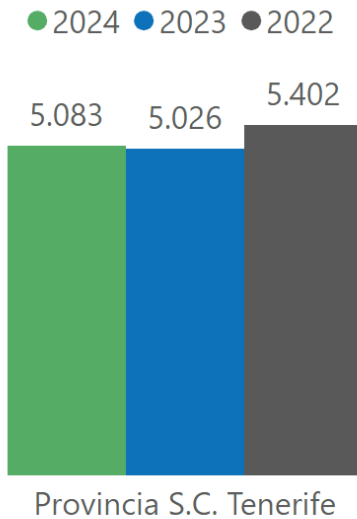
Isla	2024	2023	% Variación 2024-2023	2022	% Variación 2024-2022
Tenerife	11.168	11.138	0,27 % ↑	11.966	-6,67 % ↓
La Palma	7.770	10.081	-22,92 % ↓	9.580	-18,89 % ↓
La Gomera	3.821	2.949	29,57 % ↑	3.225	18,48 % ↑
El Hierro	336	1.007	-66,63 % ↓	1.194	-71,86 % ↓
Provincia S.C. Tenerife	23.095	25.175	-8,26 % ↓	25.965	-11,05 % ↓

Isla	Residentes en el extranjero	Residentes en España	Total
Tenerife	8.523	2.645	11.168
La Palma	5.838	1.932	7.770
La Gomera	2.730	1.091	3.821
El Hierro	96	240	336
Provincia S.C. Tenerife	17.187	5.908	23.095

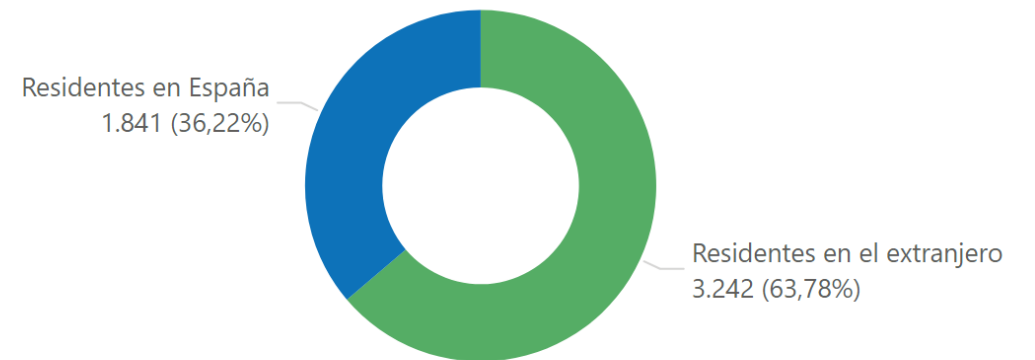
Fuente: INE. Encuesta de ocupación en alojamientos de turismo rural

3 Viajeros provincia de Santa Cruz de Tenerife

Viajeros abril



Viajeros abril 2024 según lugar de residencia



Isla	2024	2023	% Variación 2024-2023	2022	% Variación 2024-2022
Tenerife	2.761	2.710	1,88 % ↑	3.130	-11,79 % ↓
La Palma	1.536	1.358	13,11 % ↑	1.281	19,91 % ↑
La Gomera	751	734	2,32 % ↑	761	-1,31 % ↓
El Hierro	35	224	-84,38 % ↓	230	-84,78 % ↓
Provincia S.C. Tenerife	5.083	5.026	1,13 % ↑	5.402	-5,91 % ↓

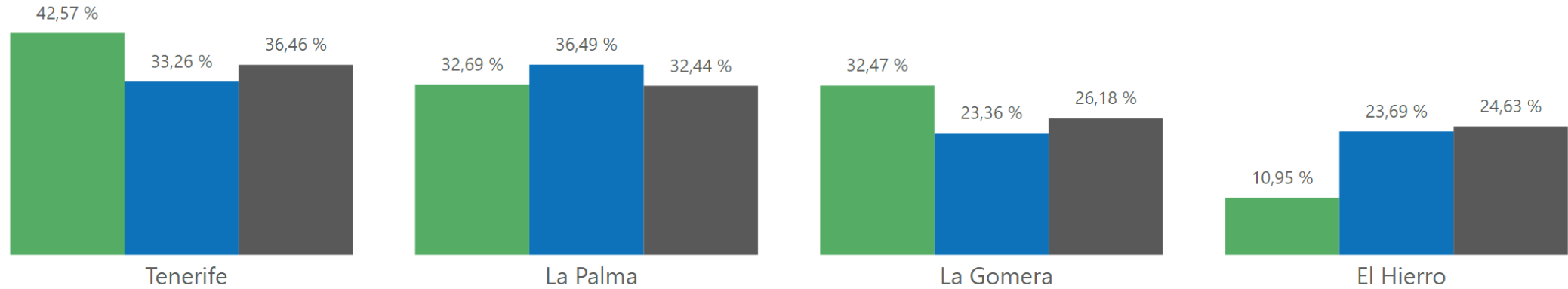
Isla	Residentes en el extranjero	Residentes en España	Total
Tenerife	1.620	1.141	2.761
La Palma	1.123	413	1.536
La Gomera	484	267	751
El Hierro	15	20	35
Provincia S.C. Tenerife	3.242	1.841	5.083

Fuente: INE. Encuesta de ocupación en alojamientos de turismo rural

4 Grado de ocupación por plazas por islas

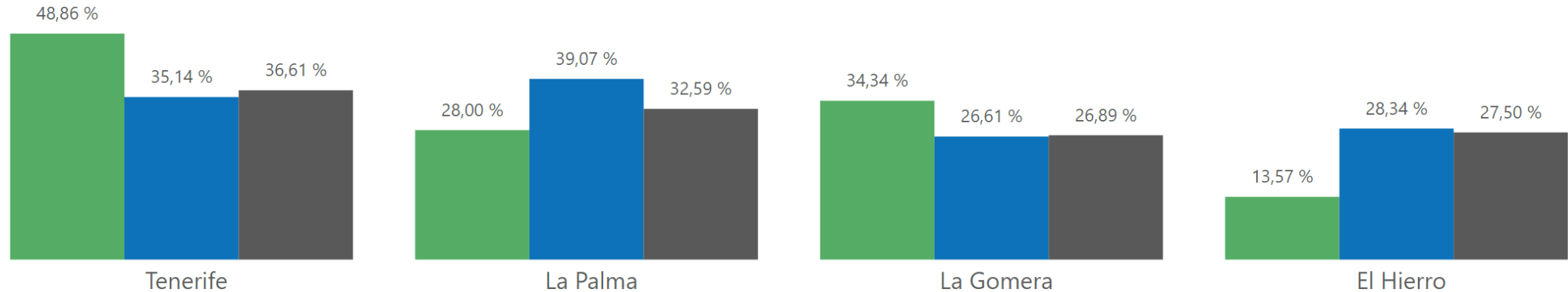
Grado de ocupación por plazas abril

● 2024 ● 2023 ● 2022



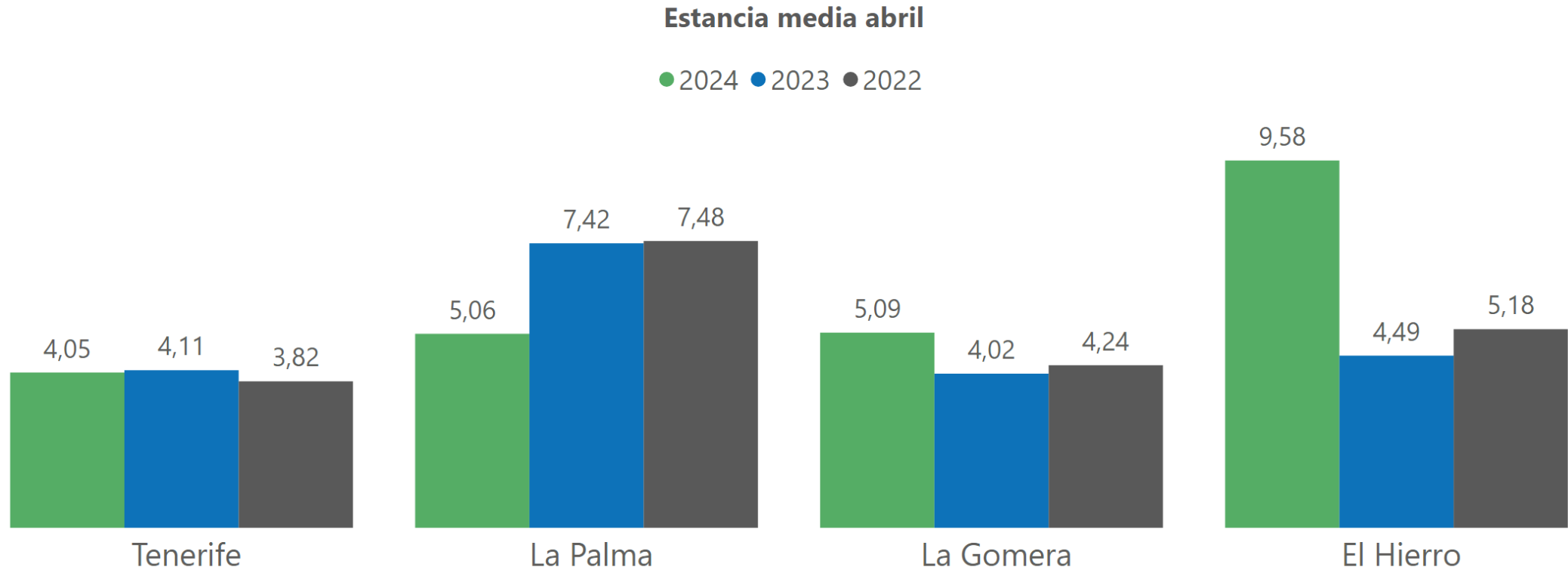
Grado de ocupación por plazas fin de semana abril

● 2024 ● 2023 ● 2022



Fuente: INE. Encuesta de ocupación en alojamientos de turismo rural

5 Estancia media por islas



Fuente: INE. Encuesta de ocupación en alojamientos de turismo rural

