
Indicadores de alojamiento de turismo rural

Provincia de Santa Cruz de
Tenerife

marzo 2024

Fecha: 07/05/2024

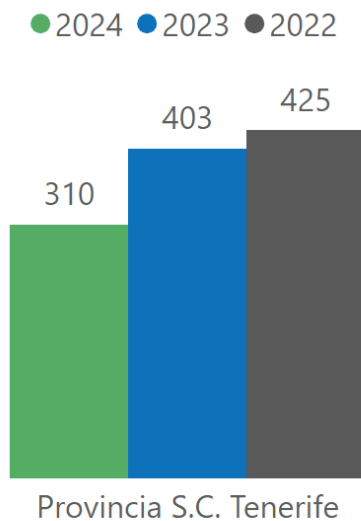


ÍNDICE

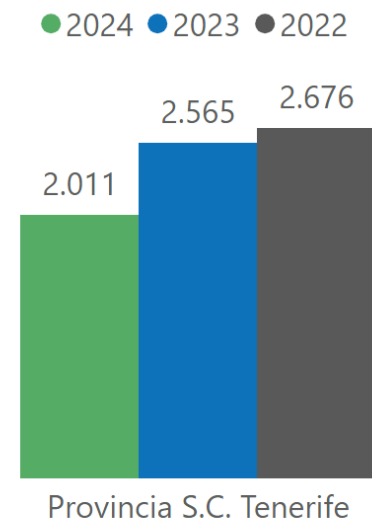


1 Establecimientos abiertos estimados y plazas estimadas provincia de Santa Cruz de Tenerife

Establecimientos abiertos estimados marzo



Plazas estimadas marzo



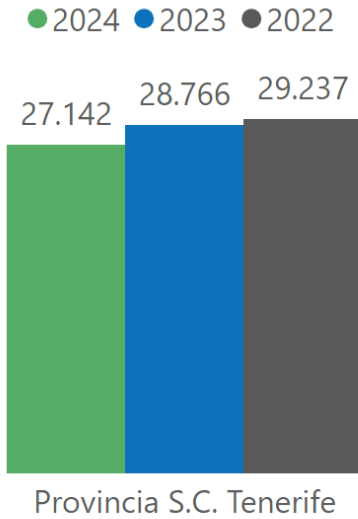
Isla	2024	2023	% Variación 2024-2023	2022	% Variación 2024-2022
Tenerife	70	100	-30,00 % ↓	100	-30,00 % ↓
La Palma	161	209	-22,97 % ↓	228	-29,39 % ↓
La Gomera	51	64	-20,31 % ↓	62	-17,74 % ↓
El Hierro	28	30	-6,67 % ↓	35	-20,00 % ↓
Provincia S.C. Tenerife	310	403	-23,08 % ↓	425	-27,06 % ↓

Isla	2024	2023	% Variación 2024-2023	2022	% Variación 2024-2022
Tenerife	913	1.074	-14,99 % ↓	1.102	-17,15 % ↓
La Palma	631	946	-33,30 % ↓	1.035	-39,03 % ↓
La Gomera	349	415	-15,90 % ↓	393	-11,20 % ↓
El Hierro	118	130	-9,23 % ↓	146	-19,18 % ↓
Provincia S.C. Tenerife	2.011	2.565	-21,60 % ↓	2.676	-24,85 % ↓

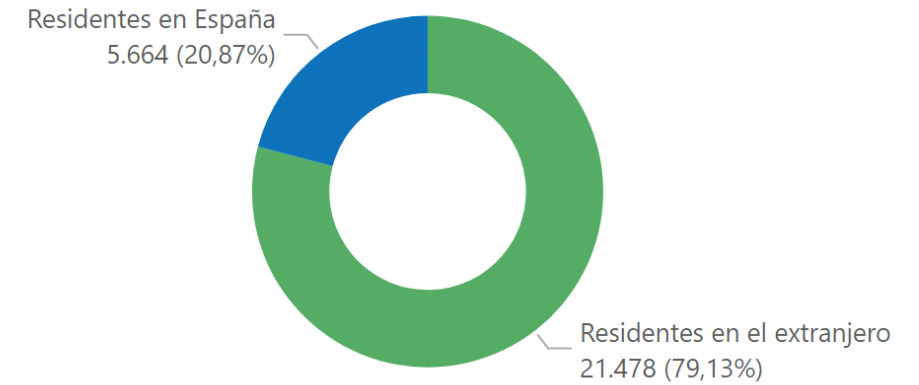
Fuente: INE. Encuesta de ocupación en alojamientos de turismo rural

2 Pernoctaciones provincia de Santa Cruz de Tenerife

Pernoctaciones marzo



Pernoctaciones marzo 2024 según lugar de residencia



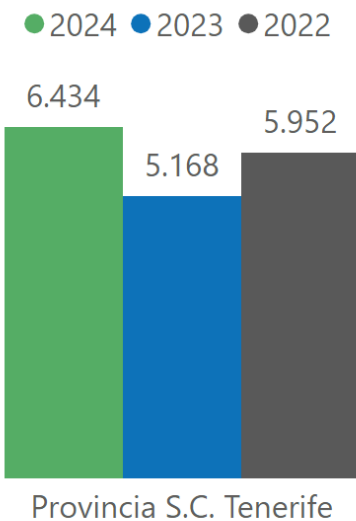
Isla	2024	2023	% Variación 2024-2023	2022	% Variación 2024-2022
Tenerife	15.039	13.132	14,52 % ↑	14.270	5,39 % ↑
La Palma	6.918	11.004	-37,13 % ↓	9.526	-27,38 % ↓
La Gomera	4.536	3.734	21,48 % ↑	4.479	1,27 % ↑
El Hierro	649	896	-27,57 % ↓	962	-32,54 % ↓
Provincia S.C. Tenerife	27.142	28.766	-5,65 % ↓	29.237	-7,17 % ↓

Isla	Residentes en el extranjero	Residentes en España	Total
Tenerife	12.013	3.026	15.039
La Palma	5.832	1.086	6.918
La Gomera	3.341	1.195	4.536
El Hierro	292	357	649
Provincia S.C. Tenerife	21.478	5.664	27.142

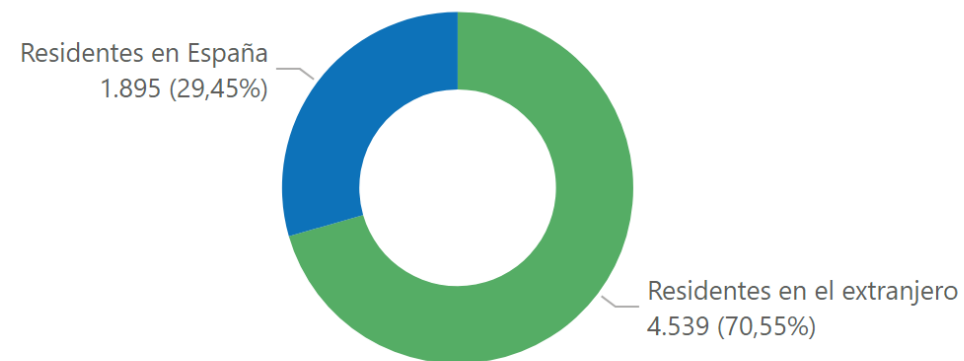
Fuente: INE. Encuesta de ocupación en alojamientos de turismo rural

3 Viajeros provincia de Santa Cruz de Tenerife

Viajeros marzo



Viajeros marzo 2024 según lugar de residencia



Isla	2024	2023	% Variación 2024-2023	2022	% Variación 2024-2022
Tenerife	4.227	2.891	46,21 % ↑	3.632	16,38 % ↑
La Palma	1.032	1.272	-18,87 % ↓	1.193	-13,50 % ↓
La Gomera	1.093	860	27,09 % ↑	955	14,45 % ↑
El Hierro	82	145	-43,45 % ↓	172	-52,33 % ↓
Provincia S.C. Tenerife	6.434	5.168	24,50 % ↑	5.952	8,10 % ↑

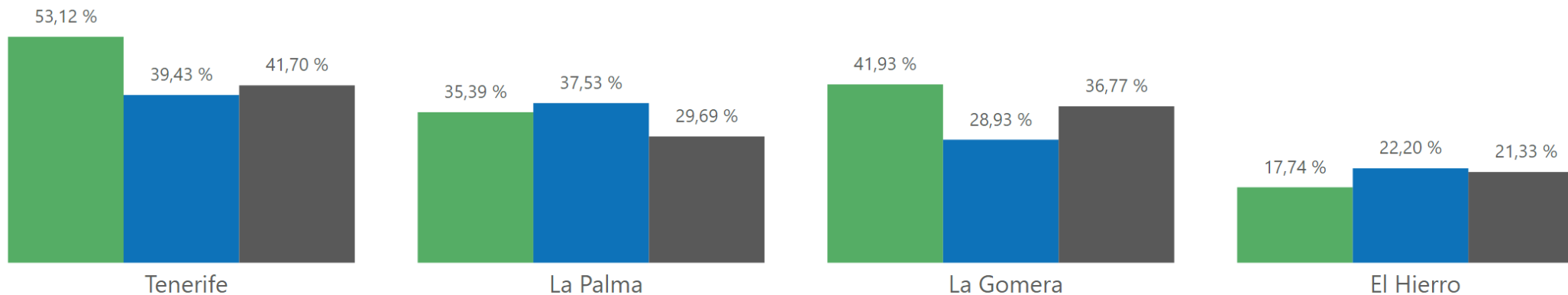
Isla	Residentes en el extranjero	Residentes en España	Total
Tenerife	2.962	1.265	4.227
La Palma	846	186	1.032
La Gomera	697	396	1.093
El Hierro	34	48	82
Provincia S.C. Tenerife	4.539	1.895	6.434

Fuente: INE. Encuesta de ocupación en alojamientos de turismo rural

4 Grado de ocupación por plazas por islas

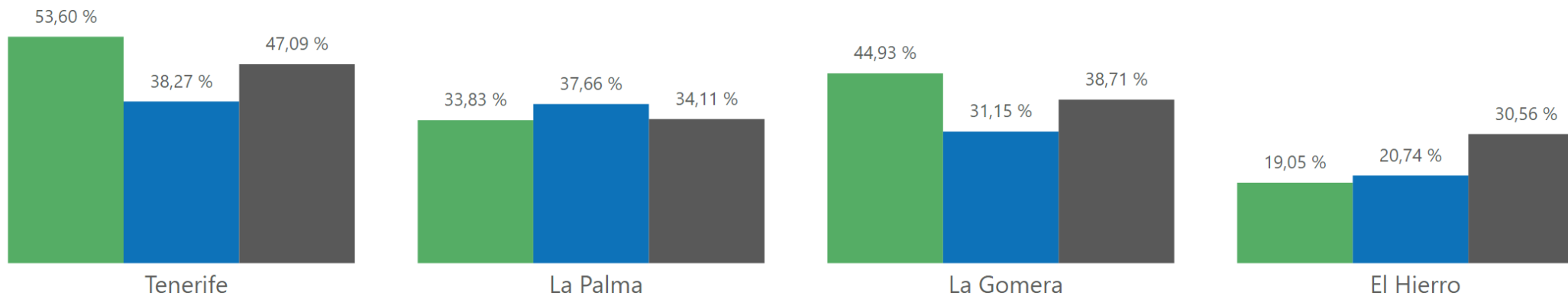
Grado de ocupación por plazas marzo

● 2024 ● 2023 ● 2022



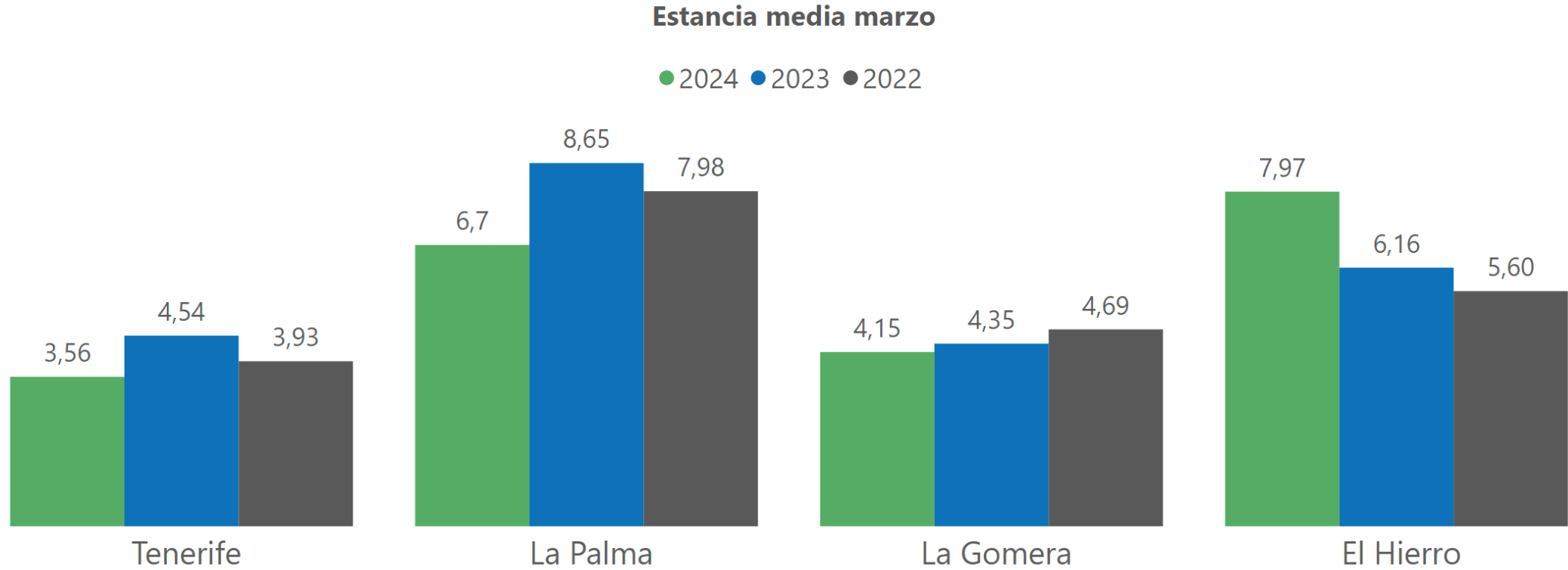
Grado de ocupación por plazas fin de semana marzo

● 2024 ● 2023 ● 2022



Fuente: INE. Encuesta de ocupación en alojamientos de turismo rural

5 Estancia media por islas



Fuente: INE. Encuesta de ocupación en alojamientos de turismo rural

