
Indicadores de alojamiento de turismo rural

Provincia de Santa Cruz de
Tenerife

enero 2024

Fecha: 01/03/2024

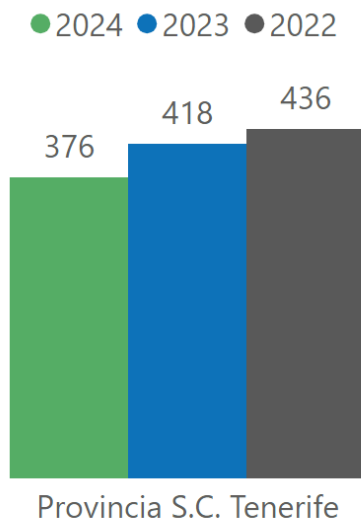


ÍNDICE

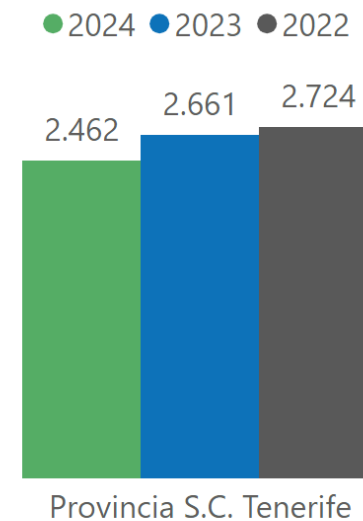


1 Establecimientos abiertos estimados y plazas estimadas provincia de Santa Cruz de Tenerife

Establecimientos abiertos estimados enero



Plazas estimadas enero



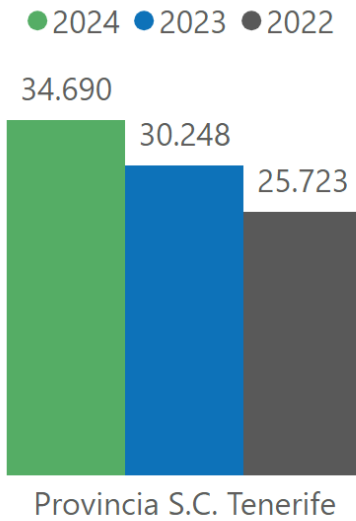
Isla	2024	2023	% Variación 2024-2023	2022	% Variación 2024-2022
Tenerife	81	104	-22,12 % ↓	104	-22,12 % ↓
La Palma	209	215	-2,79 % ↓	231	-9,52 % ↓
La Gomera	57	66	-13,64 % ↓	64	-10,94 % ↓
El Hierro	29	33	-12,12 % ↓	37	-21,62 % ↓
Provincia S.C. Tenerife	376	418	-10,05 % ↓	436	-13,76 % ↓

Isla	2024	2023	% Variación 2024-2023	2022	% Variación 2024-2022
Tenerife	1.058	1.130	-6,37 % ↓	1.112	-4,86 % ↓
La Palma	903	969	-6,81 % ↓	1.044	-13,51 % ↓
La Gomera	381	425	-10,35 % ↓	414	-7,97 % ↓
El Hierro	120	137	-12,41 % ↓	154	-22,08 % ↓
Provincia S.C. Tenerife	2.462	2.661	-7,48 % ↓	2.724	-9,62 % ↓

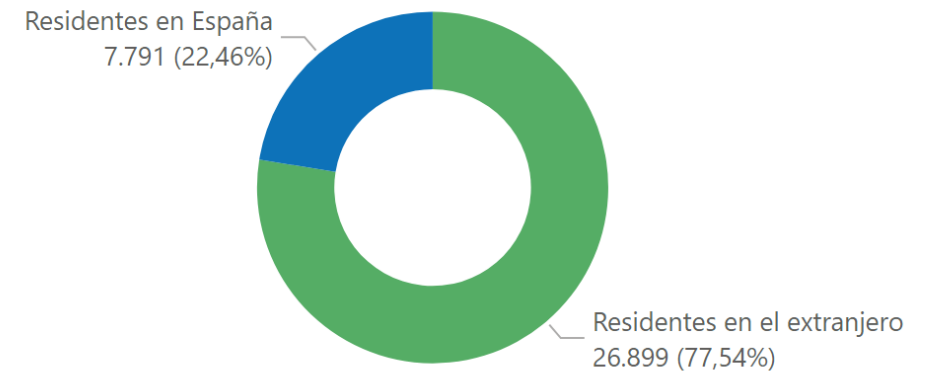
Fuente: INE. Encuesta de ocupación en alojamientos de turismo rural

2 Pernoctaciones provincia de Santa Cruz de Tenerife

Pernoctaciones enero



Pernoctaciones enero 2024 según lugar de residencia

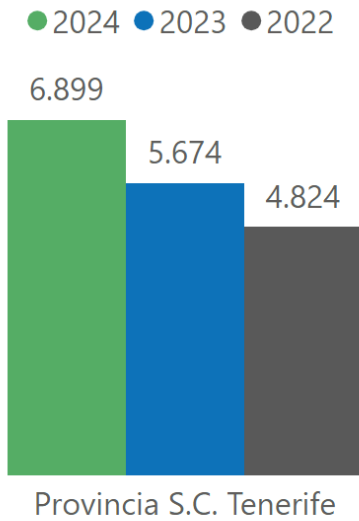


Isla	2024	2023	% Variación 2024-2023	2022	% Variación 2024-2022
Tenerife	17.875	14.751	21,18 % ↑	12.591	41,97 % ↑
La Palma	12.247	10.208	19,97 % ↑	7.949	54,07 % ↑
La Gomera	3.886	4.462	-12,91 % ↓	4.199	-7,45 % ↓
El Hierro	682	827	-17,53 % ↓	984	-30,69 % ↓
Provincia S.C. Tenerife	34.690	30.248	14,69 % ↑	25.723	34,86 % ↑

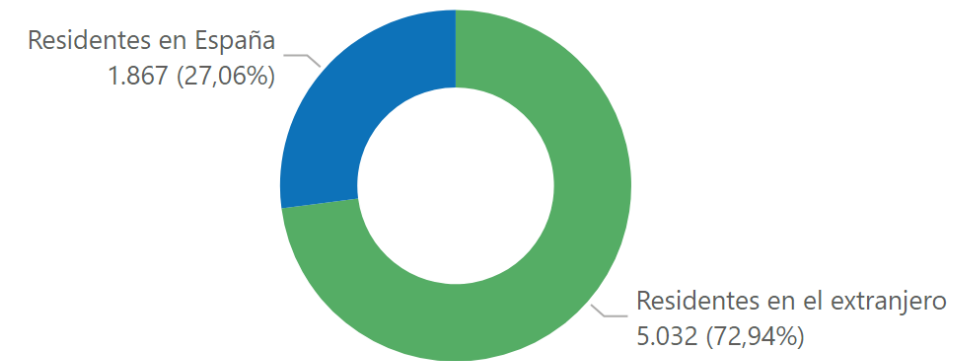
Isla	Residentes en el extranjero	Residentes en España	Total
Tenerife	15.181	2.694	17.875
La Palma	8.458	3.789	12.247
La Gomera	2.905	981	3.886
El Hierro	355	327	682
Provincia S.C. Tenerife	26.899	7.791	34.690

Fuente: INE. Encuesta de ocupación en alojamientos de turismo rural

Viajeros enero



Viajeros enero 2024 según lugar de residencia



Isla	2024	2023	% Variación 2024-2023	2022	% Variación 2024-2022
Tenerife	4.603	3.680	25,08 % ↑	3.162	45,57 % ↑
La Palma	1.429	988	44,64 % ↑	626	128,27 % ↑
La Gomera	774	864	-10,42 % ↓	899	-13,90 % ↓
El Hierro	93	142	-34,51 % ↓	137	-32,12 % ↓
Provincia S.C. Tenerife	6.899	5.674	21,59 % ↑	4.824	43,01 % ↑

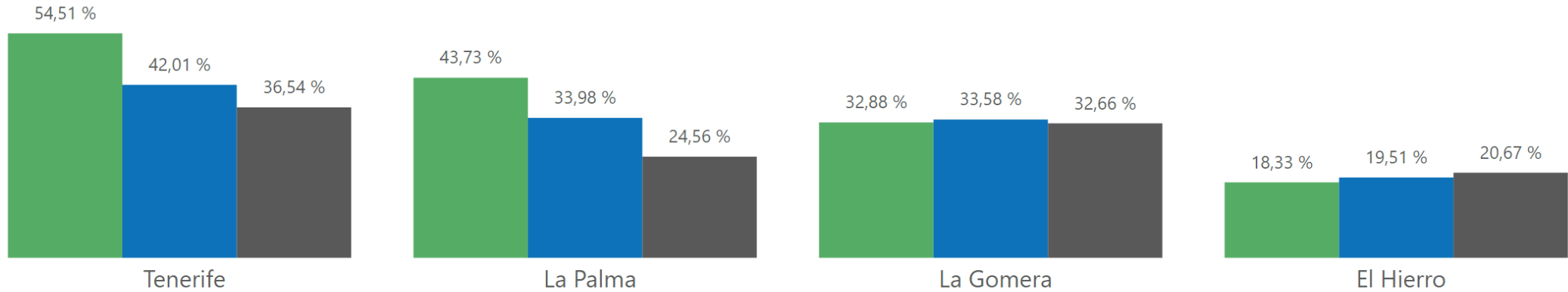
Isla	Residentes en el extranjero	Residentes en España	Total
Tenerife	3.379	1.224	4.603
La Palma	1.036	393	1.429
La Gomera	573	201	774
El Hierro	44	49	93
Provincia S.C. Tenerife	5.032	1.867	6.899

Fuente: INE. Encuesta de ocupación en alojamientos de turismo rural

4 Grado de ocupación por plazas por islas

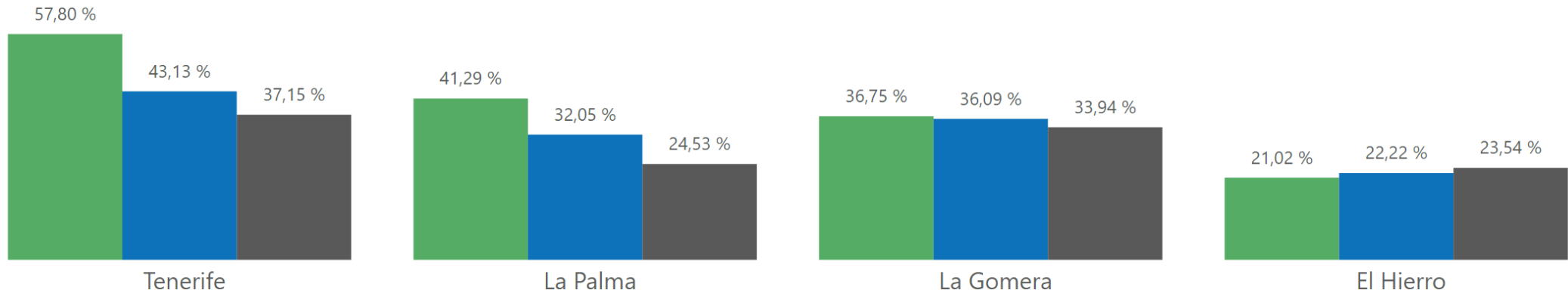
Grado de ocupación por plazas enero

● 2024 ● 2023 ● 2022



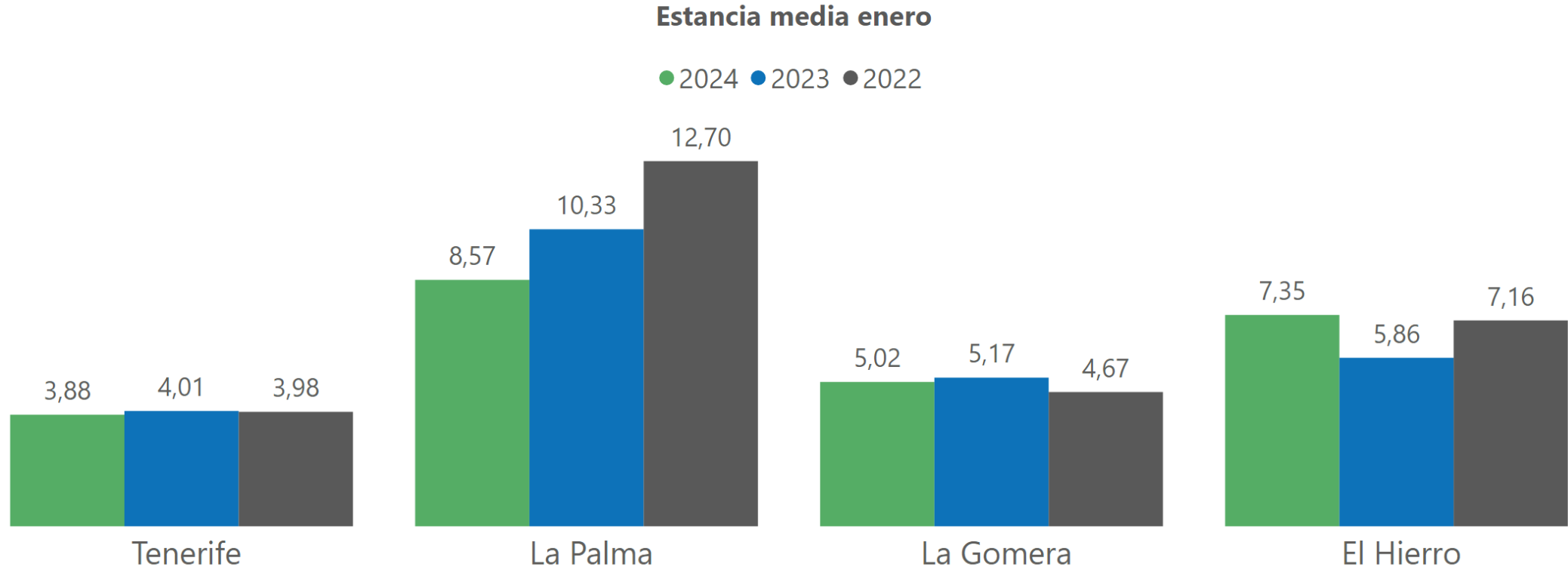
Grado de ocupación por plazas fin de semana enero

● 2024 ● 2023 ● 2022



Fuente: INE. Encuesta de ocupación en alojamientos de turismo rural

5 Estancia media por islas



Fuente: INE. Encuesta de ocupación en alojamientos de turismo rural



ASOCIACIÓN HOTELERA Y EXTRAHOTELERA DE
TENERIFE, LA PALMA, LA GOMERA Y EL HIERRO

