
Indicadores de alojamiento

Provincia de Santa Cruz de Tenerife 2023

Fecha: 23/01/2024



ÍNDICE



**1. PERNOCTACIONES Y
VIAJEROS ALOJADOS**



**2. VIAJEROS ALOJADOS
SEGÚN NACIONALIDAD Y
MERCADOS**



**3. TASA DE OCUPACIÓN
Y ESTANCIA MEDIA**



4. ADR Y RevPAR



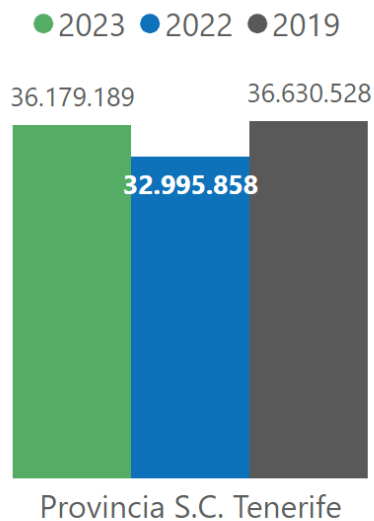
5. INGRESOS TOTALES



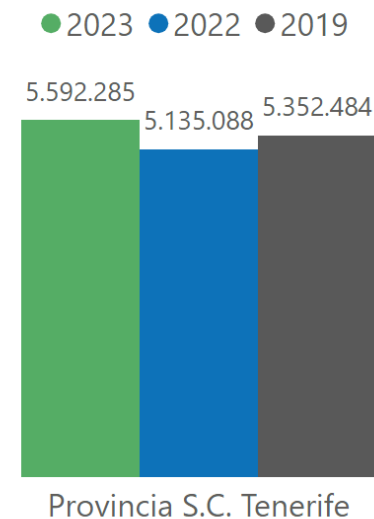
**ANEXO
CANARIAS**

1. Pernoctaciones y viajeros alojados provincia de Santa Cruz de Tenerife

Pernoctaciones



Viajeros alojados



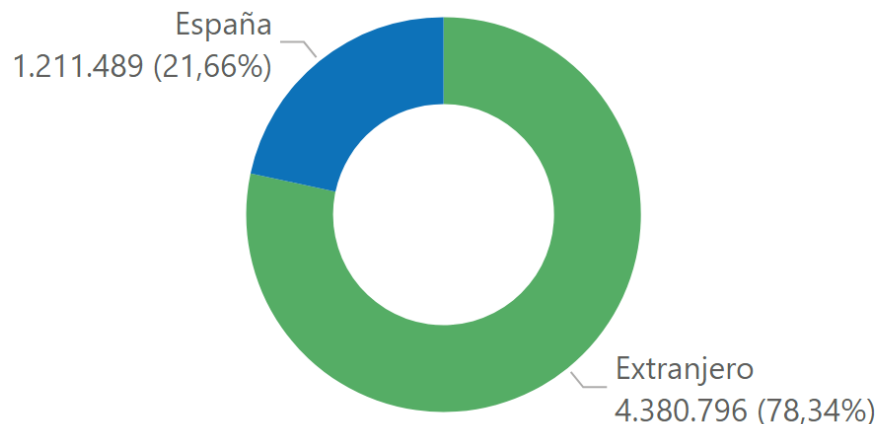
Isla	2023	2022	% Variación 2023-2022	2019	% Variación 2023-2019
Tenerife	34.509.923	31.405.937	9,88 % ↑	34.034.766	1,40 % ↑
La Palma	854.088	838.305	1,88 % ↑	1.553.093	-45,01 % ↓
La Gomera	741.829	682.637	8,67 % ↑	958.786	-22,63 % ↓
El Hierro	73.349	68.979	6,34 % ↑	83.883	-12,56 % ↓
Provincia S.C. Tenerife	36.179.189	32.995.858	9,65 % ↑	36.630.528	-1,23 % ↓

Isla	2023	2022	% Variación 2023-2022	2019	% Variación 2023-2019
Tenerife	5.281.361	4.832.844	9,28 % ↑	4.924.849	7,24 % ↑
La Palma	162.029	161.235	0,49 % ↑	230.648	-29,75 % ↓
La Gomera	128.495	121.869	5,44 % ↑	175.470	-26,77 % ↓
El Hierro	20.400	19.140	6,58 % ↑	21.517	-5,19 % ↓
Provincia S.C. Tenerife	5.592.285	5.135.088	8,90 % ↑	5.352.484	4,48 % ↑

Fuente: ISTAC. Encuestas de Alojamiento Turístico

2. Viajeros alojados en establecimientos de alojamiento según nacionalidad y mercados provincia de Santa Cruz de Tenerife

Viajeros alojados según nacionalidad



▲ Isla	España	Extranjero	Total
Tenerife	1.051.922	4.229.439	5.281.361
La Palma	85.354	76.675	162.029
La Gomera	57.056	71.439	128.495
El Hierro	17.157	3.243	20.400
Provincia S.C. Tenerife	1.211.489	4.380.796	5.592.285

Viajeros alojados: principales mercados emisores

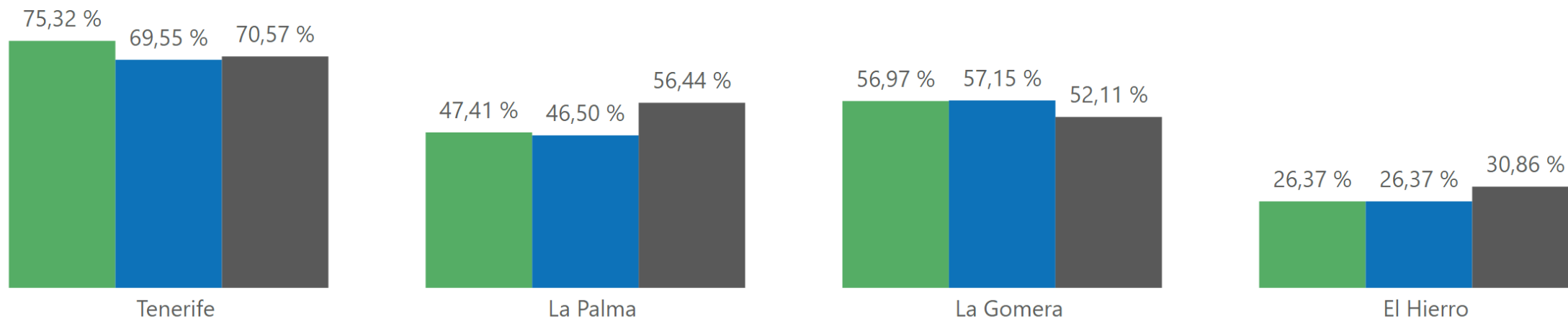
	País	2023	2022	% Variación 2023-2022	2019	% Variación 2023-2019
	Reino Unido	1.999.132	1.768.284	13,05 % ↑	1.795.406	11,35 % ↑
	España	1.211.489	1.191.397	1,69 % ↑	1.241.000	-2,38 % ↓
	Alemania	503.357	447.089	12,59 % ↑	614.312	-18,06 % ↓
	Francia	226.059	207.327	9,04 % ↑	182.184	24,08 % ↑
	Países Bajos	174.832	181.089	-3,46 % ↓	158.703	10,16 % ↑
	Italia	163.810	156.714	4,53 % ↑	140.621	16,49 % ↑
	Bélgica	159.247	154.880	2,82 % ↑	143.920	10,65 % ↑
	Irlanda	159.145	138.722	14,72 % ↑	114.769	38,67 % ↑
	Polonia	109.497	94.244	16,18 % ↑	57.861	89,24 % ↑
	Dinamarca	80.991	70.589	14,74 % ↑	84.434	-4,08 % ↓

Fuente: ISTAC. Encuestas de Alojamiento Turístico

3. Tasa de ocupación por plazas y estancia media por islas

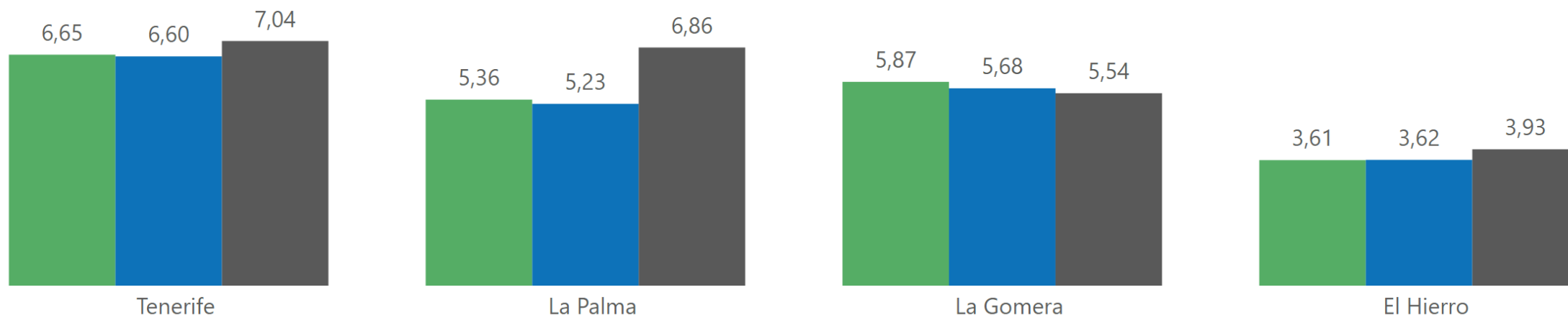
Tasa de ocupación por plazas

● 2023 ● 2022 ● 2019



Estancia media

● 2023 ● 2022 ● 2019

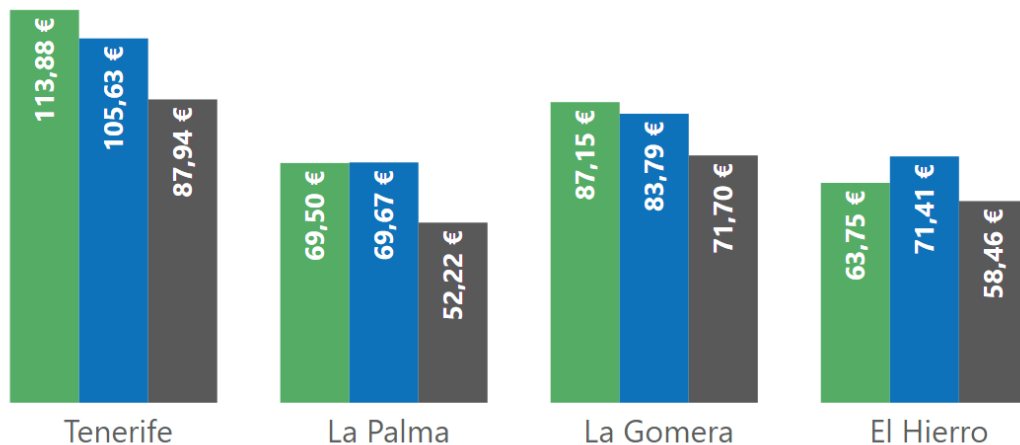


Fuente: ISTAC. Encuestas de Alojamiento Turístico

4. ADR y RevPAR por islas

ADR

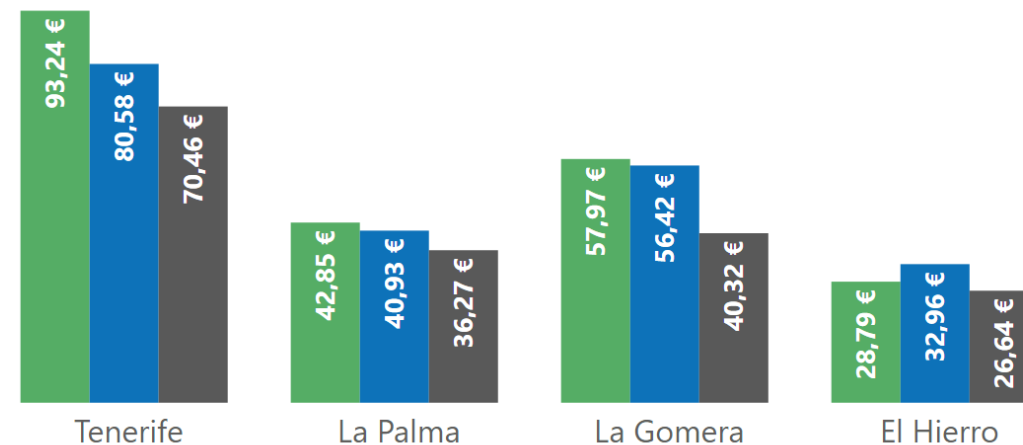
● 2023 ● 2022 ● 2019



Isla	2023	2022	% Variación 2023-2022	2019	% Variación 2023-2019
Tenerife	113,88 €	105,63 €	7,81 % ↑	87,94 €	29,50 % ↑
La Palma	69,50 €	69,67 €	-0,24 % ↓	52,22 €	33,09 % ↑
La Gomera	87,15 €	83,79 €	4,01 % ↑	71,70 €	21,55 % ↑
El Hierro	63,75 €	71,41 €	-10,73 % ↓	58,46 €	9,05 % ↑

RevPAR

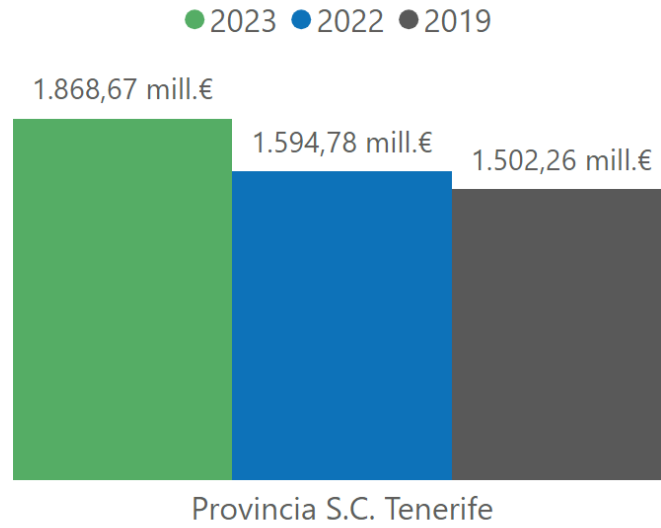
● 2023 ● 2022 ● 2019



Isla	2023	2022	% Variación 2023-2022	2019	% Variación 2023-2019
Tenerife	93,24 €	80,58 €	15,71 % ↑	70,46 €	32,33 % ↑
La Palma	42,85 €	40,93 €	4,69 % ↑	36,27 €	18,14 % ↑
La Gomera	57,97 €	56,42 €	2,75 % ↑	40,32 €	43,77 % ↑
El Hierro	28,79 €	32,96 €	-12,65 % ↓	26,64 €	8,07 % ↑

Fuente: ISTAC. Encuestas de Alojamiento Turístico

5. Ingresos totales provincia de Santa Cruz de Tenerife



Isla	2023	2022	% Variación 2023-2022	2019	% Variación 2023-2019
Tenerife	1.797.799.677 €	1.528.879.518 €	17,59 % ↑	1.422.023.576 €	26,43 % ↑
La Palma	33.512.921 €	32.022.705 €	4,65 % ↑	42.688.168 €	-21,49 % ↓
La Gomera	34.193.890 €	30.374.434 €	12,57 % ↑	34.813.992 €	-1,78 % ↓
El Hierro	3.162.634 €	3.506.039 €	-9,79 % ↓	2.733.595 €	15,70 % ↑
Provincia S.C. Tenerife	1.868.669.121 €	1.594.782.696 €	17,17 % ↑	1.502.259.331 €	24,39 % ↑

Fuente: ISTAC. Encuestas de Alojamiento Turístico

Anexo: Resumen de indicadores de Canarias por islas (I)

Pernoctaciones por islas

Isla	2023	2022	% Variación 2023-2022	2019	% Variación 2023-2019
Tenerife	34.509.923	31.405.937	9,88 % ↑	34.034.766	1,40 % ↑
La Palma	854.088	838.305	1,88 % ↑	1.553.093	-45,01 % ↓
La Gomera	741.829	682.637	8,67 % ↑	958.786	-22,63 % ↓
El Hierro	73.349	68.979	6,34 % ↑	83.883	-12,56 % ↓
Gran Canaria	26.352.290	23.157.953	13,79 % ↑	28.845.156	-8,64 % ↓
Lanzarote	18.192.938	16.792.166	8,34 % ↑	18.176.327	0,09 % ↑
Fuerteventura	14.987.338	13.762.076	8,90 % ↑	14.312.350	4,72 % ↑
CANARIAS	95.711.755	86.708.053	10,38 % ↑	97.964.361	-2,30 % ↓

Viajeros alojados por islas

Isla	2023	2022	% Variación 2023-2022	2019	% Variación 2023-2019
Tenerife	5.281.361	4.832.844	9,28 % ↑	4.924.849	7,24 % ↑
La Palma	162.029	161.235	0,49 % ↑	230.648	-29,75 % ↓
La Gomera	128.495	121.869	5,44 % ↑	175.470	-26,77 % ↓
El Hierro	20.400	19.140	6,58 % ↑	21.517	-5,19 % ↓
Gran Canaria	3.775.470	3.376.603	11,81 % ↑	3.871.563	-2,48 % ↓
Lanzarote	2.483.576	2.287.046	8,59 % ↑	2.398.325	3,55 % ↑
Fuerteventura	1.977.788	1.858.431	6,42 % ↑	1.787.571	10,64 % ↑
CANARIAS	13.829.119	12.657.168	9,26 % ↑	13.409.943	3,13 % ↑

Tasa de ocupación por plazas por islas

Isla	2023	2022	2019
Tenerife	75,32 %	69,55 %	70,57 %
La Palma	47,41 %	46,50 %	56,44 %
La Gomera	56,97 %	57,15 %	52,11 %
El Hierro	26,37 %	26,37 %	30,86 %
Gran Canaria	69,31 %	65,48 %	64,27 %
Lanzarote	77,42 %	74,18 %	75,08 %
Fuerteventura	68,80 %	65,18 %	65,10 %
CANARIAS	72,23 %	67,99 %	67,95 %

Estancia media por islas

Isla	2023	2022	2019
Tenerife	6,65	6,60	7,04
La Palma	5,36	5,23	6,86
La Gomera	5,87	5,68	5,54
El Hierro	3,61	3,62	3,93
Gran Canaria	7,12	6,98	7,62
Lanzarote	7,47	7,46	7,74
Fuerteventura	7,75	7,54	8,16
CANARIAS	7,06	6,96	7,46

Anexo: Resumen de indicadores de Canarias por islas (II)

ADR por islas

Isla	2023	2022	% Variación 2023-2022	2019	% Variación 2023-2019
Tenerife	113,88 €	105,63 €	7,81 % ↑	87,94 €	29,50 % ↑
La Palma	69,50 €	69,67 €	-0,24 % ↓	52,22 €	33,09 % ↑
La Gomera	87,15 €	83,79 €	4,01 % ↑	71,70 €	21,55 % ↑
El Hierro	63,75 €	71,41 €	-10,73 % ↓	58,46 €	9,05 % ↑
Gran Canaria	113,87 €	108,16 €	5,28 % ↑	86,42 €	31,76 % ↑
Lanzarote	107,51 €	99,10 €	8,49 % ↑	82,75 €	29,92 % ↑
Fuerteventura	101,13 €	93,35 €	8,33 % ↑	83,93 €	20,49 % ↑
CANARIAS	109,90 €	102,50 €	7,22 % ↑	85,17 €	29,04 % ↑

RevPAR por islas

Isla	2023	2022	% Variación 2023-2022	2019	% Variación 2023-2019
Tenerife	93,24 €	80,58 €	15,71 % ↑	70,46 €	32,33 % ↑
La Palma	42,85 €	40,93 €	4,69 % ↑	36,27 €	18,14 % ↑
La Gomera	57,97 €	56,42 €	2,75 % ↑	40,32 €	43,77 % ↑
El Hierro	28,79 €	32,96 €	-12,65 % ↓	26,64 €	8,07 % ↑
Gran Canaria	90,29 €	80,70 €	11,88 % ↑	66,70 €	35,37 % ↑
Lanzarote	91,03 €	79,63 €	14,32 % ↑	67,37 €	35,12 % ↑
Fuerteventura	76,83 €	66,81 €	15,00 % ↑	59,85 €	28,37 % ↑
CANARIAS	88,03 €	77,19 €	14,04 % ↑	65,96 €	33,46 % ↑

Ingresos totales por islas

Isla	2023	2022	% Variación 2023-2022	2019	% Variación 2023-2019
Tenerife	1.797.799.677 €	1.528.879.518 €	17,59 % ↑	1.422.023.576 €	26,43 % ↑
La Palma	33.512.921 €	32.022.705 €	4,65 % ↑	42.688.168 €	-21,49 % ↓
La Gomera	34.193.890 €	30.374.434 €	12,57 % ↑	34.813.992 €	-1,78 % ↓
El Hierro	3.162.634 €	3.506.039 €	-9,79 % ↓	2.733.595 €	15,70 % ↑
Gran Canaria	1.448.673.844 €	1.210.088.341 €	19,72 % ↑	1.205.033.456 €	20,22 % ↑
Lanzarote	872.960.018 €	735.415.681 €	18,70 % ↑	660.027.237 €	32,26 % ↑
Fuerteventura	728.255.287 €	614.114.775 €	18,59 % ↑	557.029.292 €	30,74 % ↑
CANARIAS	4.918.558.271 €	4.154.401.493 €	18,39 % ↑	3.924.349.317 €	25,33 % ↑

