

Indicadores de alojamiento

Provincia de Santa Cruz de
Tenerife

diciembre 2023

Fecha: 23/01/2024



ÍNDICE



1. PERNOCTACIONES



2. VIAJEROS
ALOJADOS

2.1. Islas provincia de
Santa Cruz de Tenerife

2.2. Según
nacionalidad


2.3. Principales
mercados emisores




3. TASA DE
OCUPACIÓN



4. ESTANCIA
MEDIA



5. ADR



6. RevPAR



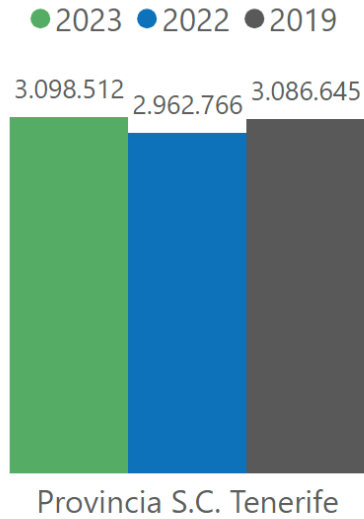
7. INGRESOS
TOTALES



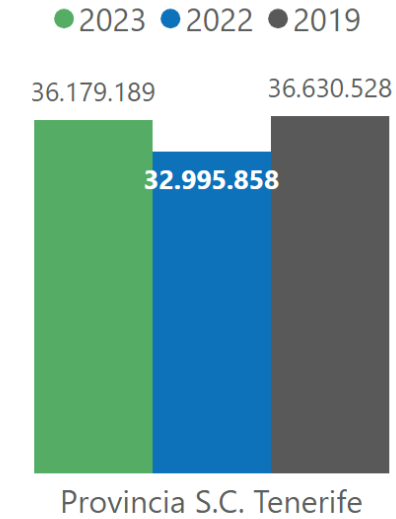
ANEXO
CANARIAS

1. Pernoctaciones provincia de Santa Cruz de Tenerife

Diciembre



Acumulado enero-diciembre



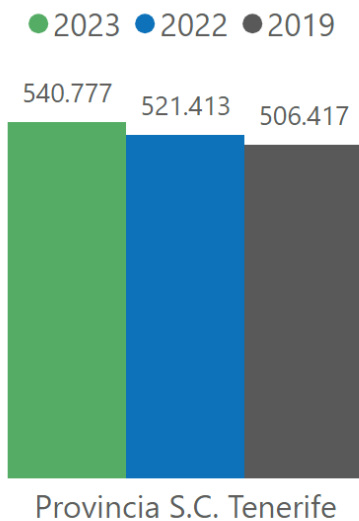
Isla	2023	2022	% Variación 2023-2022	2019	% Variación 2023-2019
Tenerife	2.932.508	2.818.920	4,03 % ↑	2.854.802	2,72 % ↑
La Palma	87.375	74.582	17,15 % ↑	138.978	-37,13 % ↓
La Gomera	71.853	64.417	11,54 % ↑	87.618	-17,99 % ↓
El Hierro	6.776	4.847	39,80 % ↑	5.247	29,14 % ↑
Provincia S.C. Tenerife	3.098.512	2.962.766	4,58 % ↑	3.086.645	0,38 % ↑

Isla	2023	2022	% Variación 2023-2022	2019	% Variación 2023-2019
Tenerife	34.509.923	31.405.937	9,88 % ↑	34.034.766	1,40 % ↑
La Palma	854.088	838.305	1,88 % ↑	1.553.093	-45,01 % ↓
La Gomera	741.829	682.637	8,67 % ↑	958.786	-22,63 % ↓
El Hierro	73.349	68.979	6,34 % ↑	83.883	-12,56 % ↓
Provincia S.C. Tenerife	36.179.189	32.995.858	9,65 % ↑	36.630.528	-1,23 % ↓

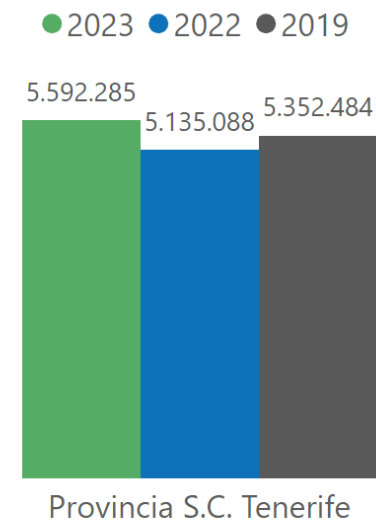
Fuente: ISTAC. Encuestas de Alojamiento Turístico

2.1. Viajeros alojados en establecimientos de alojamiento provincia de Santa Cruz de Tenerife

Diciembre



Acumulado enero-diciembre



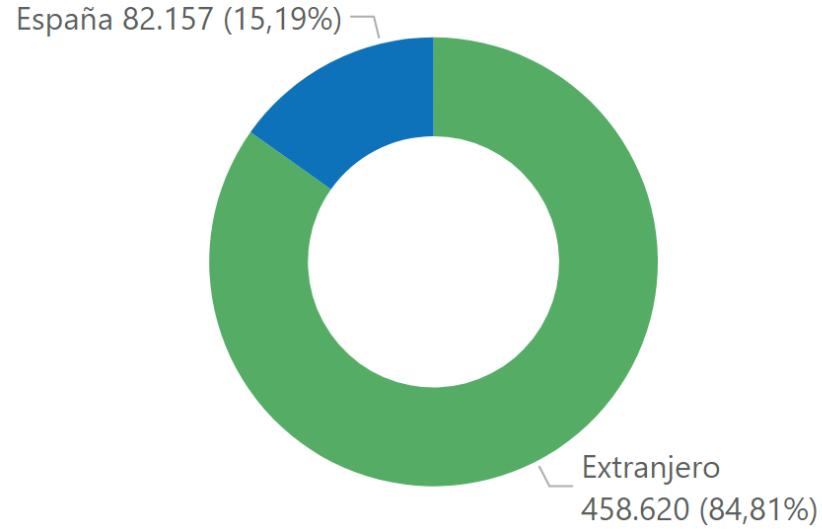
Isla	2023	2022	% Variación 2023-2022	2019	% Variación 2023-2019
Tenerife	510.044	494.720	3,10 % ↑	468.289	8,92 % ↑
La Palma	16.914	14.476	16,84 % ↑	21.174	-20,12 % ↓
La Gomera	11.872	11.079	7,16 % ↑	15.471	-23,26 % ↓
El Hierro	1.947	1.138	71,09 % ↑	1.483	31,29 % ↑
Provincia S.C. Tenerife	540.777	521.413	3,71 % ↑	506.417	6,78 % ↑

Isla	2023	2022	% Variación 2023-2022	2019	% Variación 2023-2019
Tenerife	5.281.361	4.832.844	9,28 % ↑	4.924.849	7,24 % ↑
La Palma	162.029	161.235	0,49 % ↑	230.648	-29,75 % ↓
La Gomera	128.495	121.869	5,44 % ↑	175.470	-26,77 % ↓
El Hierro	20.400	19.140	6,58 % ↑	21.517	-5,19 % ↓
Provincia S.C. Tenerife	5.592.285	5.135.088	8,90 % ↑	5.352.484	4,48 % ↑

Fuente: ISTAC. Encuestas de Alojamiento Turístico

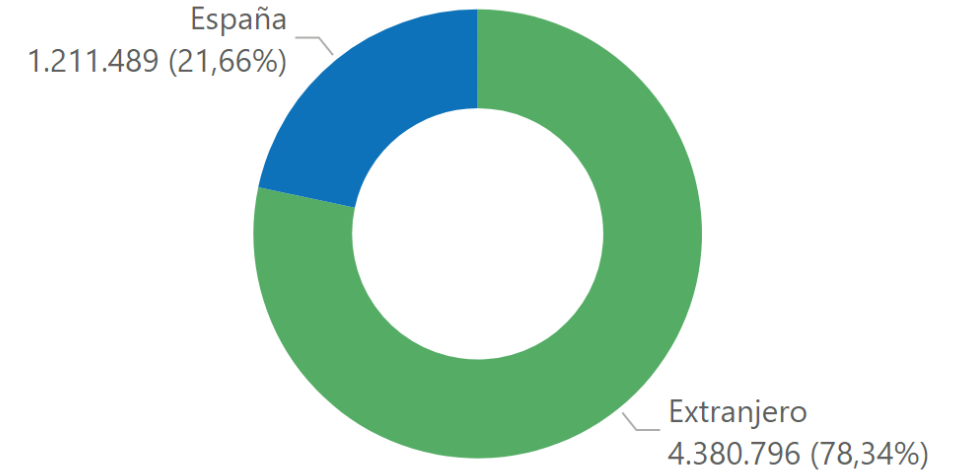
2.2. Viajeros alojados en establecimientos de alojamiento según nacionalidad provincia de Santa Cruz de Tenerife

Diciembre 2023



Isla	España	Extranjero	Total
Tenerife	71.872	438.172	510.044
La Palma	5.452	11.462	16.914
La Gomera	3.160	8.712	11.872
El Hierro	1.673	274	1.947
Provincia S.C. Tenerife	82.157	458.620	540.777

Acumulado enero-diciembre 2023



Isla	España	Extranjero	Total
Tenerife	1.051.922	4.229.439	5.281.361
La Palma	85.354	76.675	162.029
La Gomera	57.056	71.439	128.495
El Hierro	17.157	3.243	20.400
Provincia S.C. Tenerife	1.211.489	4.380.796	5.592.285

Fuente: ISTAC. Encuestas de Alojamiento Turístico

2.3. Viajeros alojados en establecimientos de alojamiento según nacionalidad provincia de Santa Cruz de Tenerife: mercados emisores principales

Diciembre

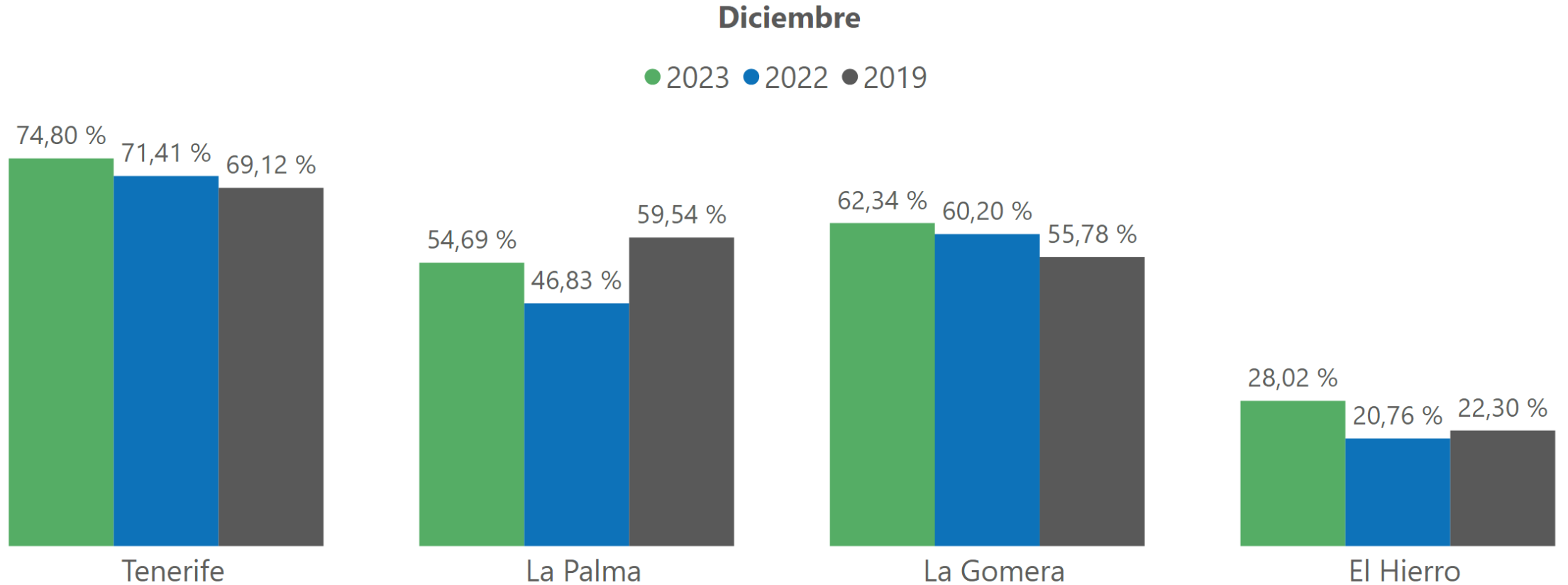
	País	2023	2022	% Variación 2023-2022	2019	% Variación 2023-2019
	Reino Unido	186.275	178.410	4,41 % ↑	163.159	14,17 % ↑
	España	82.157	83.584	-1,71 % ↓	87.306	-5,90 % ↓
	Alemania	63.803	57.463	11,03 % ↑	65.503	-2,60 % ↓
	Francia	19.034	21.480	-11,39 % ↓	13.829	37,64 % ↑
	Bélgica	17.880	16.983	5,28 % ↑	16.053	11,38 % ↑
	Países Bajos	17.280	14.789	16,84 % ↑	14.288	20,94 % ↑
	Italia	17.181	16.567	3,71 % ↑	15.489	10,92 % ↑
	Suecia	15.843	14.340	10,48 % ↑	21.767	-27,22 % ↓
	Irlanda	15.798	12.793	23,49 % ↑	9.300	69,87 % ↑
	Finlandia	14.694	14.004	4,93 % ↑	18.497	-20,56 % ↓

Acumulado enero-diciembre

	País	2023	2022	% Variación 2023-2022	2019	% Variación 2023-2019
	Reino Unido	1.999.132	1.768.284	13,05 % ↑	1.795.406	11,35 % ↑
	España	1.211.489	1.191.397	1,69 % ↑	1.241.000	-2,38 % ↓
	Alemania	503.357	447.089	12,59 % ↑	614.312	-18,06 % ↓
	Francia	226.059	207.327	9,04 % ↑	182.184	24,08 % ↑
	Países Bajos	174.832	181.089	-3,46 % ↓	158.703	10,16 % ↑
	Italia	163.810	156.714	4,53 % ↑	140.621	16,49 % ↑
	Bélgica	159.247	154.880	2,82 % ↑	143.920	10,65 % ↑
	Irlanda	159.145	138.722	14,72 % ↑	114.769	38,67 % ↑
	Polonia	109.497	94.244	16,18 % ↑	57.861	89,24 % ↑
	Dinamarca	80.991	70.589	14,74 % ↑	84.434	-4,08 % ↓

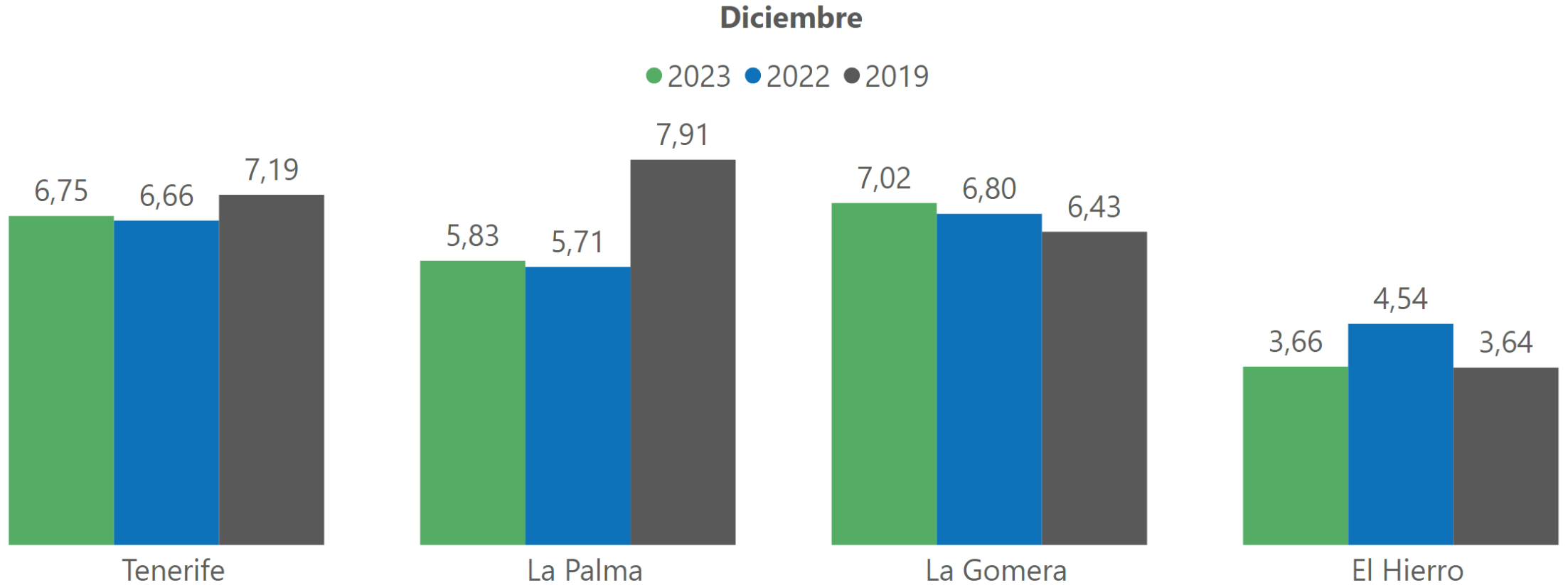
Fuente: ISTAC. Encuestas de Alojamiento Turístico

3. Tasa de ocupación por plazas por islas



Fuente: ISTAC. Encuestas de Alojamiento Turístico

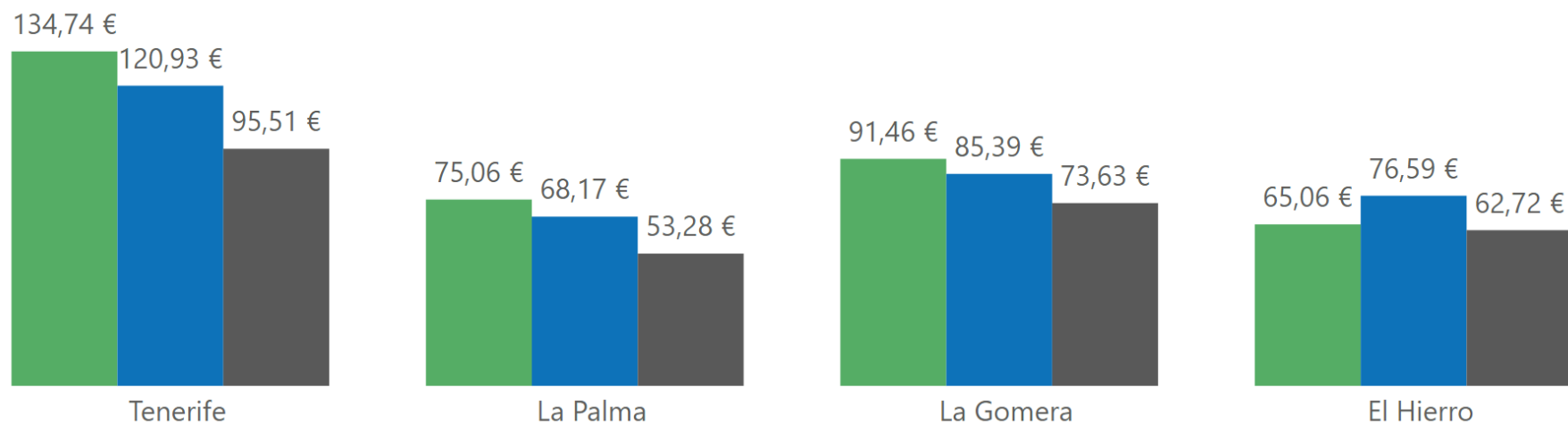
4. Estancia media por islas



Fuente: ISTAC. Encuestas de Alojamiento Turístico

Diciembre

● 2023 ● 2022 ● 2019



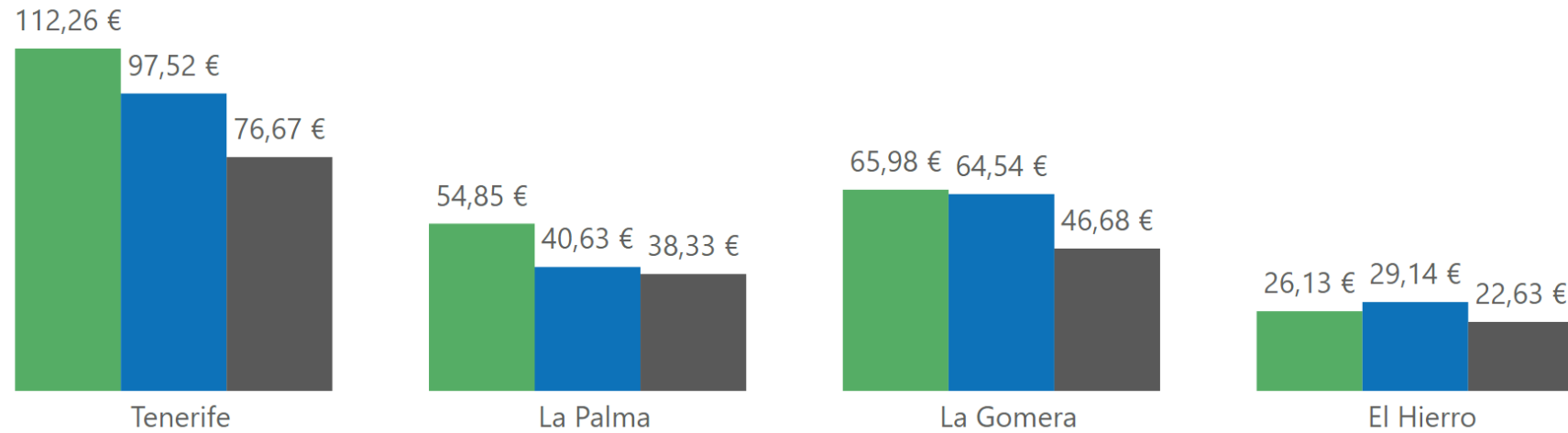
Isla	2023	2022	% Variación 2023-2022	2019	% Variación 2023-2019
Tenerife	134,74 €	120,93 €	11,42 % ↑	95,51 €	41,07 % ↑
La Palma	75,06 €	68,17 €	10,11 % ↑	53,28 €	40,88 % ↑
La Gomera	91,46 €	85,39 €	7,11 % ↑	73,63 €	24,22 % ↑
El Hierro	65,06 €	76,59 €	-15,05 % ↓	62,72 €	3,73 % ↑

Fuente: ISTAC. Encuestas de Alojamiento Turístico

6. RevPAR por islas

Diciembre

● 2023 ● 2022 ● 2019

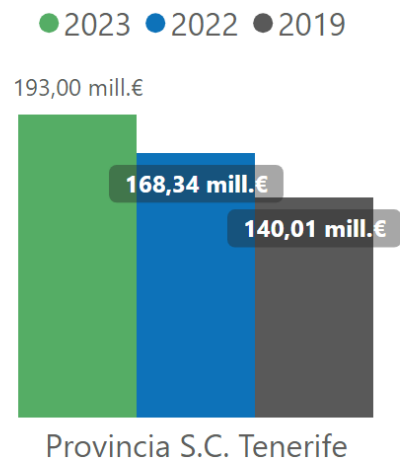


Isla	2023	2022	% Variación 2023-2022	2019	% Variación 2023-2019
Tenerife	112,26 €	97,52 €	15,11 % ↑	76,67 €	46,42 % ↑
La Palma	54,85 €	40,63 €	35,00 % ↑	38,33 €	43,10 % ↑
La Gomera	65,98 €	64,54 €	2,23 % ↑	46,68 €	41,35 % ↑
El Hierro	26,13 €	29,14 €	-10,33 % ↓	22,63 €	15,47 % ↑

Fuente: ISTAC. Encuestas de Alojamiento Turístico

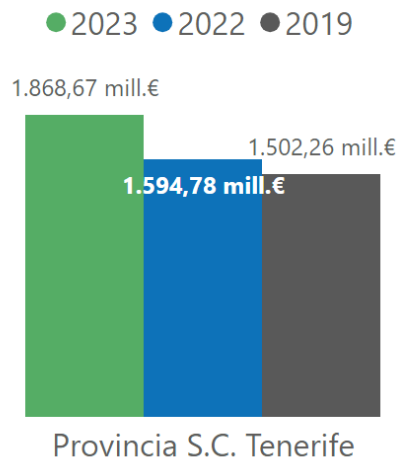
7. Ingresos totales provincia de Santa Cruz de Tenerife

Diciembre



Isla	2023	2022	% Variación 2023-2022	2019	% Variación 2023-2019
▲ Tenerife	185.473.162 €	162.141.296 €	14,39 % ↑	132.544.082 €	39,93 % ↑
La Palma	3.793.666 €	2.795.232 €	35,72 % ↑	3.826.436 €	-0,86 % ↓
La Gomera	3.483.371 €	3.130.970 €	11,26 % ↑	3.439.869 €	1,26 % ↑
El Hierro	254.394 €	274.618 €	-7,36 % ↓	198.503 €	28,16 % ↑
Provincia S.C. Tenerife	193.004.593 €	168.342.116 €	14,65 % ↑	140.008.890 €	37,85 % ↑

Acumulado enero-diciembre



Isla	2023	2022	% Variación 2023-2022	2019	% Variación 2023-2019
▲ Tenerife	1.797.799.677 €	1.528.879.518 €	17,59 % ↑	1.422.023.576 €	26,43 % ↑
La Palma	33.512.921 €	32.022.705 €	4,65 % ↑	42.688.168 €	-21,49 % ↓
La Gomera	34.193.890 €	30.374.434 €	12,57 % ↑	34.813.992 €	-1,78 % ↓
El Hierro	3.162.634 €	3.506.039 €	-9,79 % ↓	2.733.595 €	15,70 % ↑
Provincia S.C. Tenerife	1.868.669.121 €	1.594.782.696 €	17,17 % ↑	1.502.259.331 €	24,39 % ↑

Fuente: ISTAC. Encuestas de Alojamiento Turístico

Anexo: Resumen de indicadores de Canarias por islas (I)

Pernoctaciones por islas diciembre

Isla	2023	2022	% Variación 2023-2022	2019	% Variación 2023-2019
Tenerife	2.932.508	2.818.920	4,03 % ↑	2.854.802	2,72 % ↑
La Palma	87.375	74.582	17,15 % ↑	138.978	-37,13 % ↓
La Gomera	71.853	64.417	11,54 % ↑	87.618	-17,99 % ↓
El Hierro	6.776	4.847	39,80 % ↑	5.247	29,14 % ↑
Gran Canaria	2.394.028	2.237.748	6,98 % ↑	2.539.497	-5,73 % ↓
Lanzarote	1.451.192	1.404.703	3,31 % ↑	1.414.254	2,61 % ↑
Fuerteventura	1.247.175	1.130.700	10,30 % ↑	1.093.170	14,09 % ↑
CANARIAS	8.190.907	7.735.917	5,88 % ↑	8.133.566	0,70 % ↑

Pernoctaciones acumuladas por islas enero-diciembre

Isla	2023	2022	% Variación 2023-2022	2019	% Variación 2023-2019
Tenerife	34.509.923	31.405.937	9,88 % ↑	34.034.766	1,40 % ↑
La Palma	854.088	838.305	1,88 % ↑	1.553.093	-45,01 % ↓
La Gomera	741.829	682.637	8,67 % ↑	958.786	-22,63 % ↓
El Hierro	73.349	68.979	6,34 % ↑	83.883	-12,56 % ↓
Gran Canaria	26.352.290	23.157.953	13,79 % ↑	28.845.156	-8,64 % ↓
Lanzarote	18.192.938	16.792.166	8,34 % ↑	18.176.327	0,09 % ↑
Fuerteventura	14.987.338	13.762.076	8,90 % ↑	14.312.350	4,72 % ↑
CANARIAS	95.711.755	86.708.053	10,38 % ↑	97.964.361	-2,30 % ↓

Viajeros alojados por islas diciembre

Isla	2023	2022	% Variación 2023-2022	2019	% Variación 2023-2019
Tenerife	510.044	494.720	3,10 % ↑	468.289	8,92 % ↑
La Palma	16.914	14.476	16,84 % ↑	21.174	-20,12 % ↓
La Gomera	11.872	11.079	7,16 % ↑	15.471	-23,26 % ↓
El Hierro	1.947	1.138	71,09 % ↑	1.483	31,29 % ↑
Gran Canaria	384.150	365.694	5,05 % ↑	378.335	1,54 % ↑
Lanzarote	242.391	234.899	3,19 % ↑	220.446	9,95 % ↑
Fuerteventura	192.980	179.640	7,43 % ↑	163.579	17,97 % ↑
CANARIAS	1.360.298	1.301.646	4,51 % ↑	1.268.777	7,21 % ↑

Viajeros alojados acumulados por islas enero-diciembre

Isla	2023	2022	% Variación 2023-2022	2019	% Variación 2023-2019
Tenerife	5.281.361	4.832.844	9,28 % ↑	4.924.849	7,24 % ↑
La Palma	162.029	161.235	0,49 % ↑	230.648	-29,75 % ↓
La Gomera	128.495	121.869	5,44 % ↑	175.470	-26,77 % ↓
El Hierro	20.400	19.140	6,58 % ↑	21.517	-5,19 % ↓
Gran Canaria	3.775.470	3.376.603	11,81 % ↑	3.871.563	-2,48 % ↓
Lanzarote	2.483.576	2.287.046	8,59 % ↑	2.398.325	3,55 % ↑
Fuerteventura	1.977.788	1.858.431	6,42 % ↑	1.787.571	10,64 % ↑
CANARIAS	13.829.119	12.657.168	9,26 % ↑	13.409.943	3,13 % ↑

Anexo: Resumen de indicadores de Canarias por islas (II)

Tasa de ocupación por plazas por islas diciembre

▲ Isla	2023	2022	2019
Tenerife	74,80 %	71,41 %	69,12 %
La Palma	54,69 %	46,83 %	59,54 %
La Gomera	62,34 %	60,20 %	55,78 %
El Hierro	28,02 %	20,76 %	22,30 %
Gran Canaria	70,85 %	70,78 %	64,58 %
Lanzarote	71,77 %	70,75 %	68,45 %
Fuerteventura	67,38 %	61,00 %	59,63 %
CANARIAS	71,40 %	68,84 %	65,72 %

Estancia media por islas diciembre

▲ Isla	2023	2022	2019
Tenerife	6,75	6,66	7,19
La Palma	5,83	5,71	7,91
La Gomera	7,02	6,80	6,43
El Hierro	3,66	4,54	3,64
Gran Canaria	7,44	7,26	8,16
Lanzarote	7,14	7,00	7,60
Fuerteventura	7,91	7,49	8,20
CANARIAS	7,16	6,99	7,67

ADR por islas diciembre

▲ Isla	2023	2022	% Variación 2023-2022	2019	% Variación 2023-2019
Tenerife	134,74 €	120,93 €	11,42 % ↑	95,51 €	41,07 % ↑
La Palma	75,06 €	68,17 €	10,11 % ↑	53,28 €	40,88 % ↑
La Gomera	91,46 €	85,39 €	7,11 % ↑	73,63 €	24,22 % ↑
El Hierro	65,06 €	76,59 €	-15,05 % ↓	62,72 €	3,73 % ↑
Gran Canaria	129,63 €	120,86 €	7,26 % ↑	97,00 €	33,64 % ↑
Lanzarote	117,22 €	104,58 €	12,09 % ↑	88,62 €	32,27 % ↑
Fuerteventura	110,56 €	102,76 €	7,59 % ↑	89,70 €	23,26 % ↑
CANARIAS	125,11 €	114,30 €	9,46 % ↑	93,04 €	34,47 % ↑

RevPAR por islas diciembre

▲ Isla	2023	2022	% Variación 2023-2022	2019	% Variación 2023-2019
Tenerife	112,26 €	97,52 €	15,11 % ↑	76,67 €	46,42 % ↑
La Palma	54,85 €	40,63 €	35,00 % ↑	38,33 €	43,10 % ↑
La Gomera	65,98 €	64,54 €	2,23 % ↑	46,68 €	41,35 % ↑
El Hierro	26,13 €	29,14 €	-10,33 % ↓	22,63 €	15,47 % ↑
Gran Canaria	108,98 €	99,49 €	9,54 % ↑	79,94 €	36,33 % ↑
Lanzarote	97,20 €	83,42 €	16,52 % ↑	69,06 €	40,75 % ↑
Fuerteventura	86,87 €	74,12 €	17,20 % ↑	63,80 €	36,16 % ↑
CANARIAS	103,00 €	90,38 €	13,96 % ↑	73,22 €	40,67 % ↑

Anexo: Resumen de indicadores de Canarias por islas (III)

Ingresos totales por islas diciembre

Isla	2023	2022	% Variación 2023-2022	2019	% Variación 2023-2019
Tenerife	185.473.162 €	162.141.296 €	14,39 % ↑	132.544.082 €	39,93 % ↑
La Palma	3.793.666 €	2.795.232 €	35,72 % ↑	3.826.436 €	-0,86 % ↓
La Gomera	3.483.371 €	3.130.970 €	11,26 % ↑	3.439.869 €	1,26 % ↑
El Hierro	254.394 €	274.618 €	-7,36 % ↓	198.503 €	28,16 % ↑
Gran Canaria	155.323.489 €	132.356.432 €	17,35 % ↑	126.441.971 €	22,84 % ↑
Lanzarote	80.390.386 €	67.747.571 €	18,66 % ↑	57.937.341 €	38,75 % ↑
Fuerteventura	69.977.025 €	59.653.855 €	17,31 % ↑	49.111.349 €	42,49 % ↑
CANARIAS	498.695.492 €	428.099.974 €	16,49 % ↑	373.499.551 €	33,52 % ↑

Ingresos totales acumulados por islas enero-diciembre

Isla	2023	2022	% Variación 2023-2022	2019	% Variación 2023-2019
Tenerife	1.797.799.677 €	1.528.879.518 €	17,59 % ↑	1.422.023.576 €	26,43 % ↑
La Palma	33.512.921 €	32.022.705 €	4,65 % ↑	42.688.168 €	-21,49 % ↓
La Gomera	34.193.890 €	30.374.434 €	12,57 % ↑	34.813.992 €	-1,78 % ↓
El Hierro	3.162.634 €	3.506.039 €	-9,79 % ↓	2.733.595 €	15,70 % ↑
Gran Canaria	1.448.673.844 €	1.210.088.341 €	19,72 % ↑	1.205.033.456 €	20,22 % ↑
Lanzarote	872.960.018 €	735.415.681 €	18,70 % ↑	660.027.237 €	32,26 % ↑
Fuerteventura	728.255.287 €	614.114.775 €	18,59 % ↑	557.029.292 €	30,74 % ↑
CANARIAS	4.918.558.271 €	4.154.401.493 €	18,39 % ↑	3.924.349.317 €	25,33 % ↑

Fuente: ISTAC. Encuestas de Alojamiento Turístico

