

Indicadores de expectativas de alojamiento

Provincia de Santa Cruz de Tenerife

Primer trimestre 2024

Fecha: 25/01/2024



ÍNDICE

TENERIFE



1. OCUPACIÓN
ESPERADA



2. VIAJEROS
ALOJADOS



3. ÍNDICES DE
CONFIANZA

LA PALMA



4. OCUPACIÓN
ESPERADA



5. VIAJEROS
ALOJADOS



6. ÍNDICES DE
CONFIANZA

LA GOMERA



7. OCUPACIÓN
ESPERADA



8. VIAJEROS
ALOJADOS



9. ÍNDICES DE
CONFIANZA

EL HIERRO



10. OCUPACIÓN
ESPERADA



11. VIAJEROS
ALOJADOS

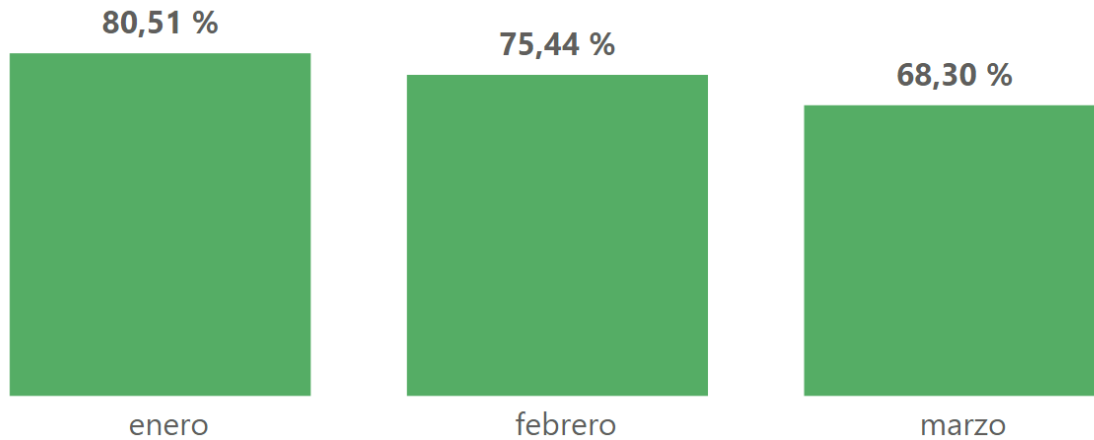


12. ÍNDICES DE
CONFIANZA

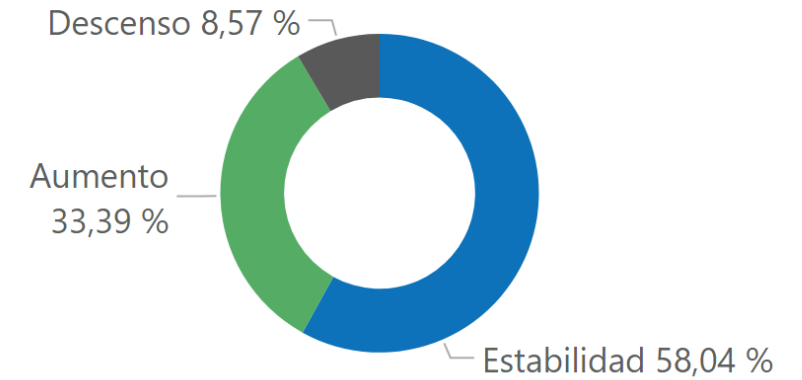
Tenerife

1. Indicadores de ocupación para el trimestre que comienza: Tenerife

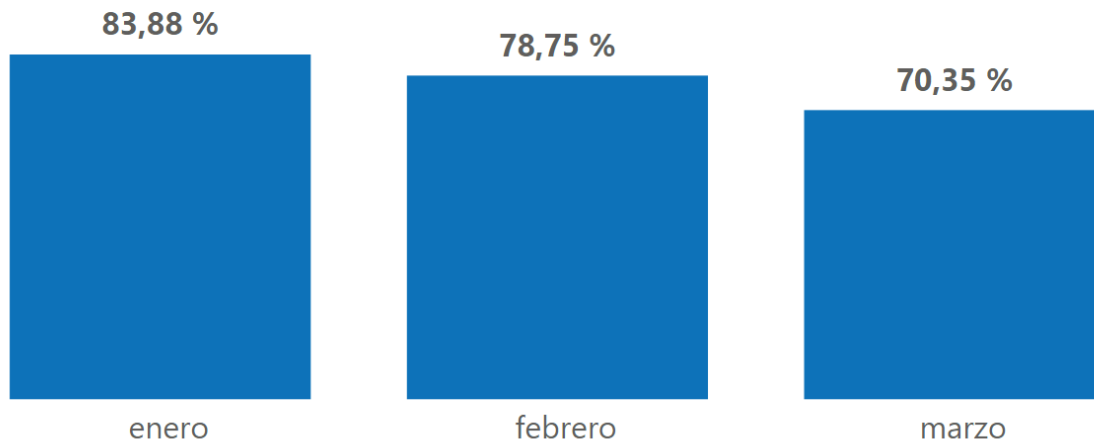
Tasa de ocupación esperada en hoteles primer trimestre de 2024



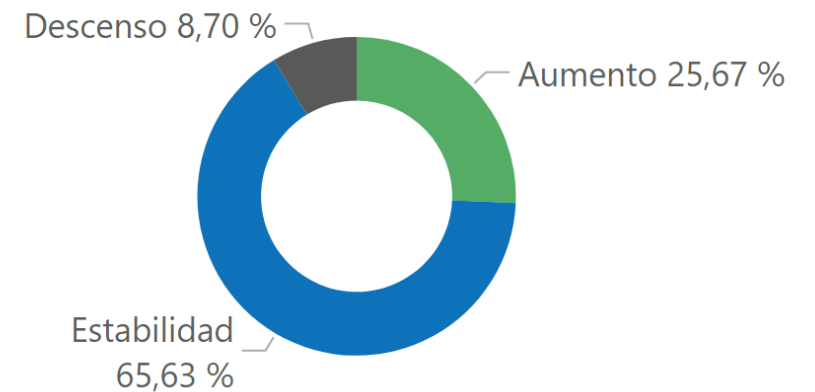
Tendencia de la tasa de ocupación en hoteles respecto al mismo trimestre del año anterior



Tasa de ocupación esperada en apartamentos primer trimestre de 2024



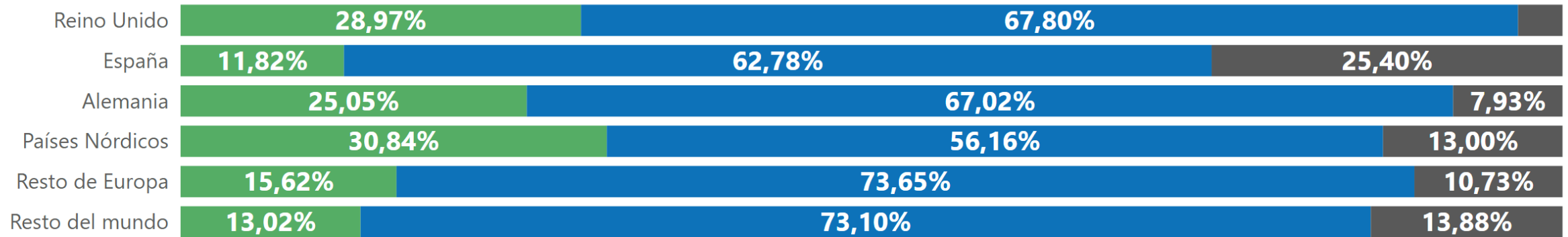
Tendencia de la tasa de ocupación en apartamentos respecto al mismo trimestre del año anterior



2. Expectativa sobre evolución de viajeros alojados para el trimestre que comienza: Tenerife

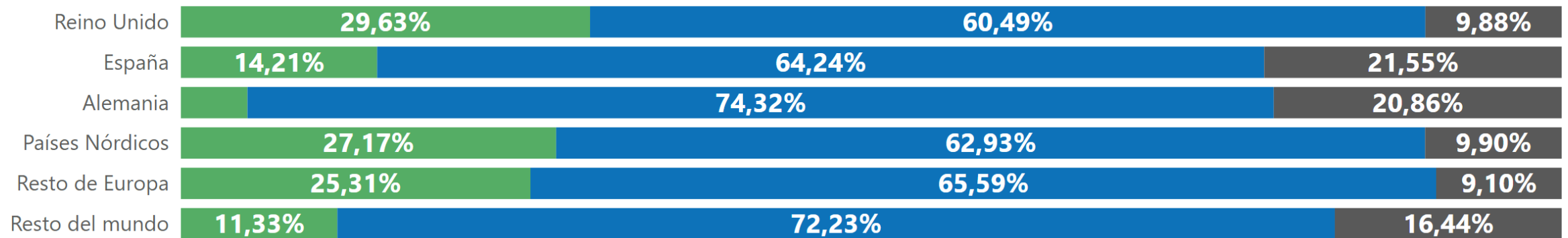
Expectativas sobre la evolución de viajeros alojados en hoteles, primer trimestre de 2024, según nacionalidad respecto al mismo trimestre del año anterior

● Aumento ● Estabilidad ● Descenso



Expectativas sobre la evolución de viajeros alojados en apartamentos, primer trimestre de 2024, según nacionalidad respecto al mismo trimestre del año anterior

● Aumento ● Estabilidad ● Descenso



3. Índices de confianza y marcha del negocio: Tenerife

Índice de confianza hotelera
(Base 2022)

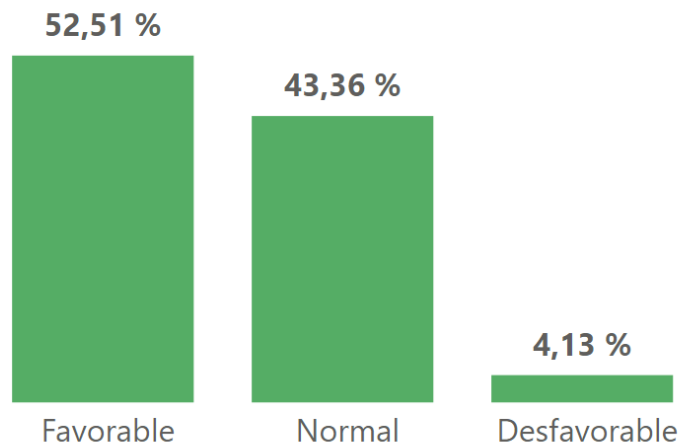
Primer trimestre de 2024

157,92

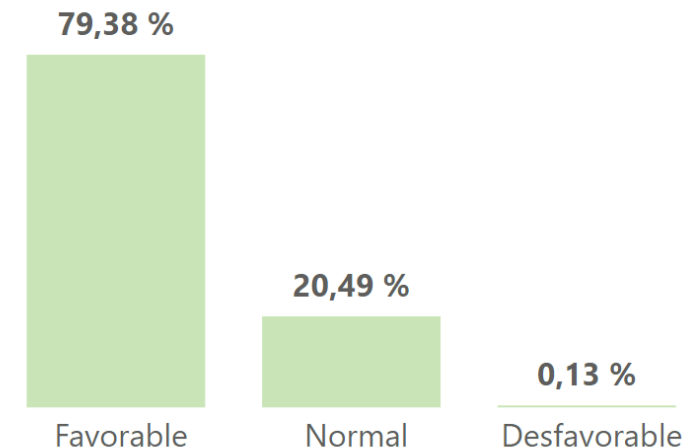
Cuarto trimestre de 2023

156,90

Expectativas sobre la marcha del negocio en
hoteles primer trimestre de 2024



Situación de la marcha del negocio en hoteles
cuarto trimestre de 2023



Índice de confianza apartamentos
(Base 2022)

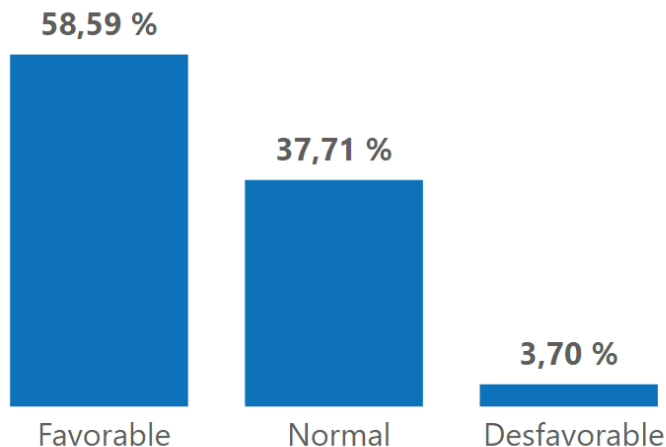
Primer trimestre de 2024

152,34

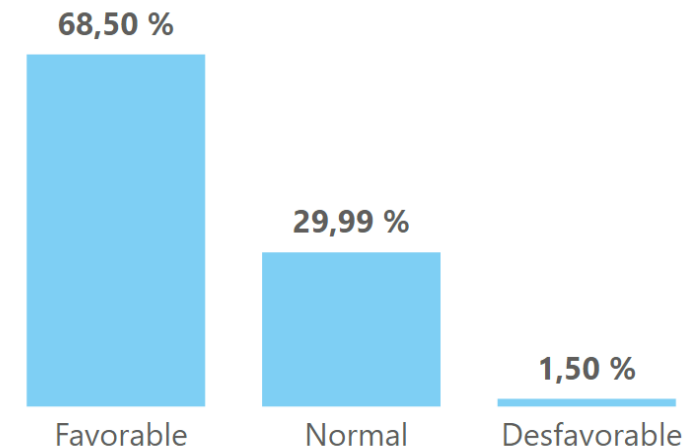
Cuarto trimestre de 2023

143,37

Expectativas sobre la marcha del negocio en
apartamentos primer trimestre de 2024



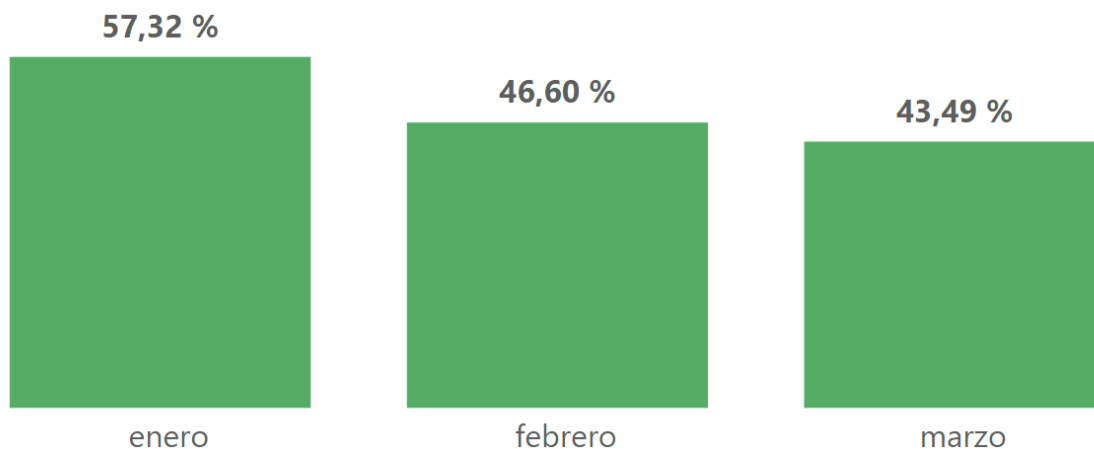
Situación de la marcha del negocio en
apartamentos cuarto trimestre de 2023



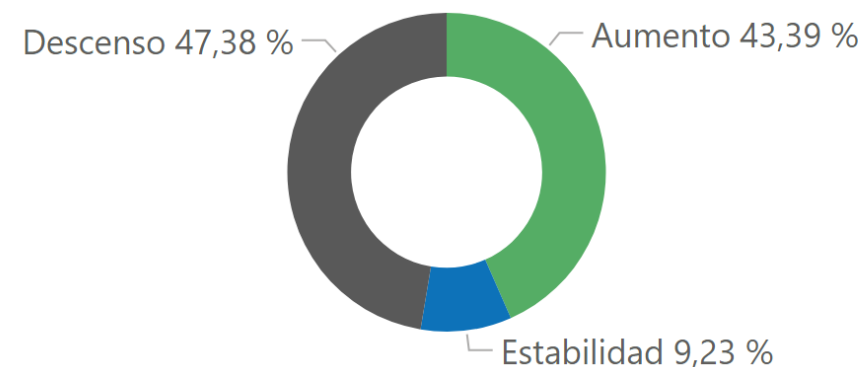
La Palma

4. Indicadores de ocupación para el trimestre que comienza: La Palma

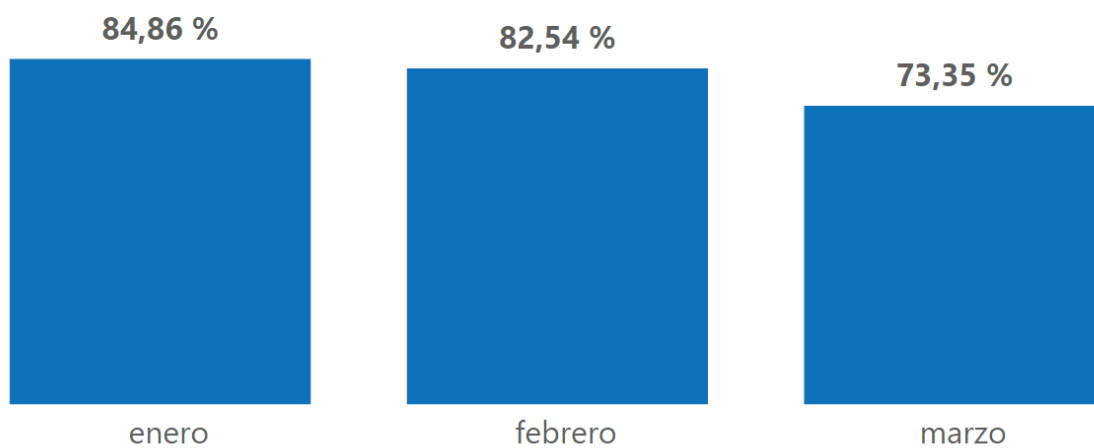
Tasa de ocupación esperada en hoteles primer trimestre de 2024



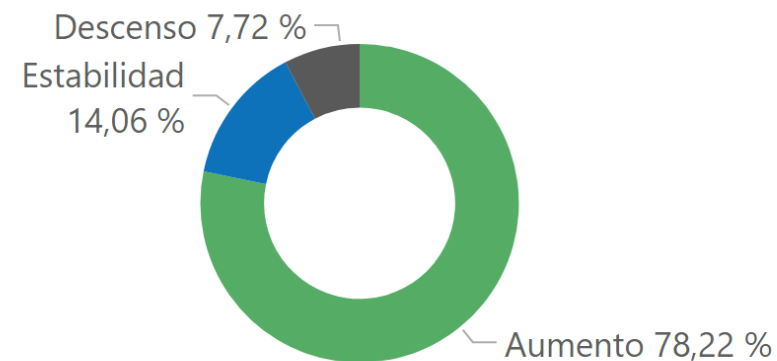
Tendencia de la tasa de ocupación en hoteles respecto al mismo trimestre del año anterior



Tasa de ocupación esperada en apartamentos primer trimestre de 2024



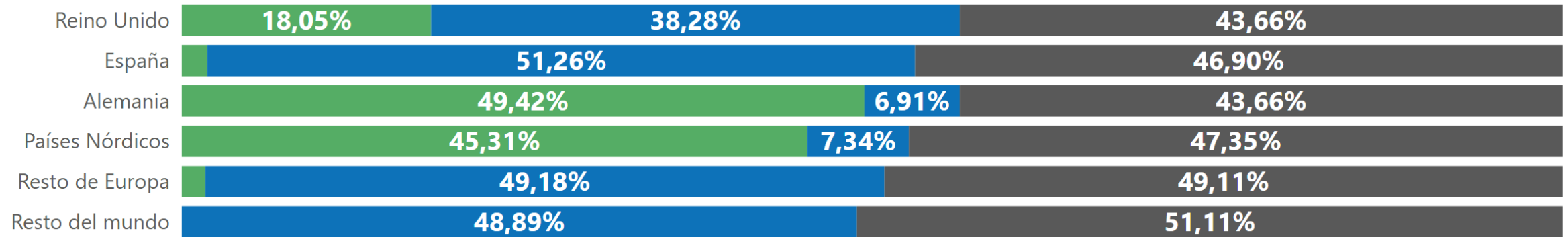
Tendencia de la tasa de ocupación en apartamentos respecto al mismo trimestre del año anterior



5. Expectativa sobre evolución de viajeros alojados para el trimestre que comienza: La Palma

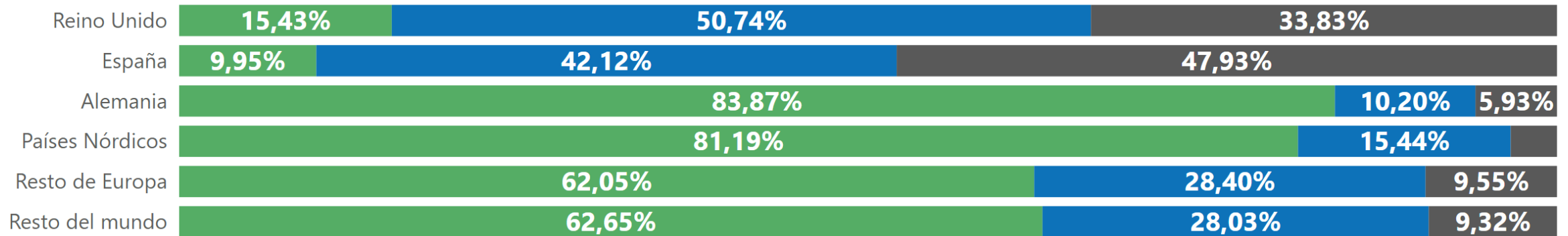
Expectativas sobre la evolución de viajeros alojados en hoteles, primer trimestre de 2024, según nacionalidad respecto al mismo trimestre del año anterior

● Aumento ● Estabilidad ● Descenso



Expectativas sobre la evolución de viajeros alojados en apartamentos, primer trimestre de 2024, según nacionalidad respecto al mismo trimestre del año anterior

● Aumento ● Estabilidad ● Descenso



6. Índices de confianza y marcha del negocio: La Palma

Índice de confianza hotelera
(Base 2022)

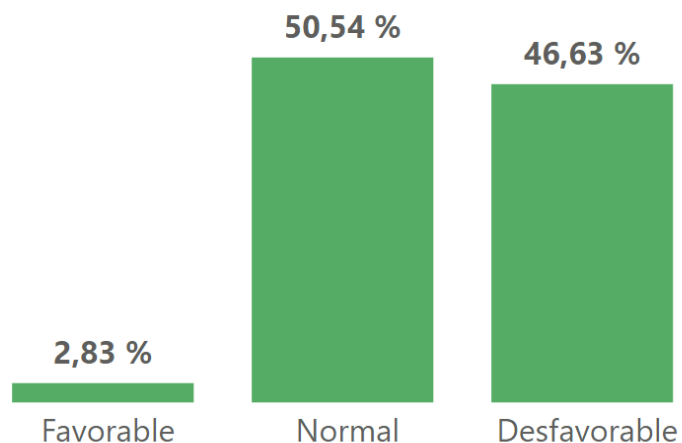
Primer trimestre de 2024

162,27

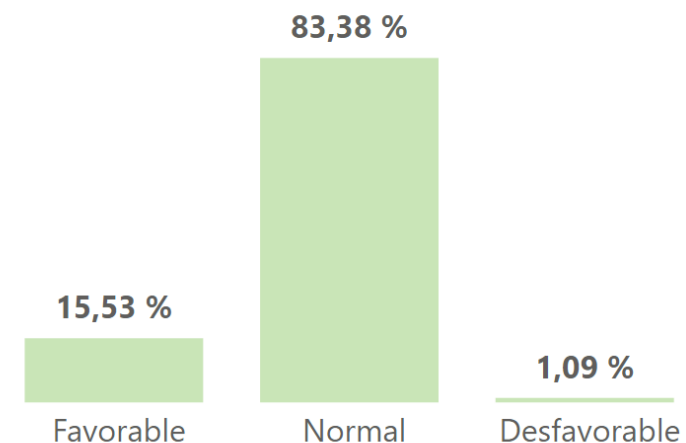
Cuarto trimestre de 2023

110,13

Expectativas sobre la marcha del negocio en
hoteles primer trimestre de 2024



Situación de la marcha del negocio en hoteles
cuarto trimestre de 2023



Índice de confianza apartamentos
(Base 2022)

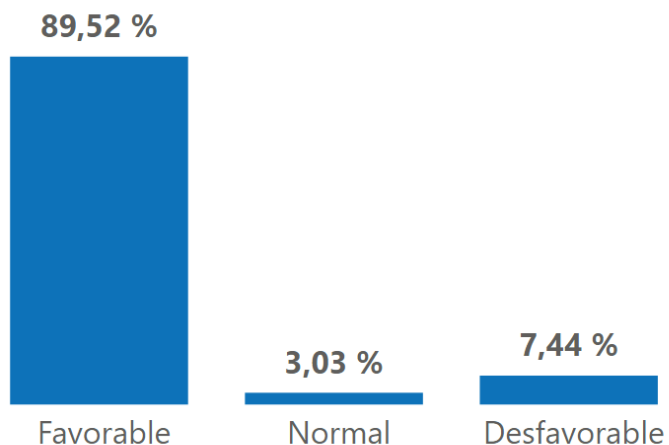
Primer trimestre de 2024

263,37

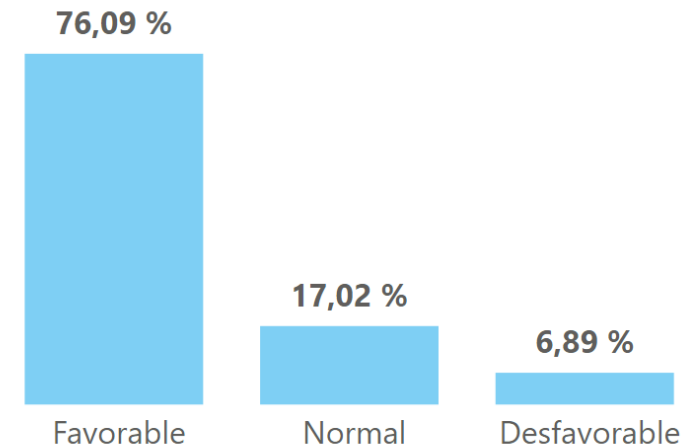
Cuarto trimestre de 2023

165,09

Expectativas sobre la marcha del negocio en
apartamentos primer trimestre de 2024



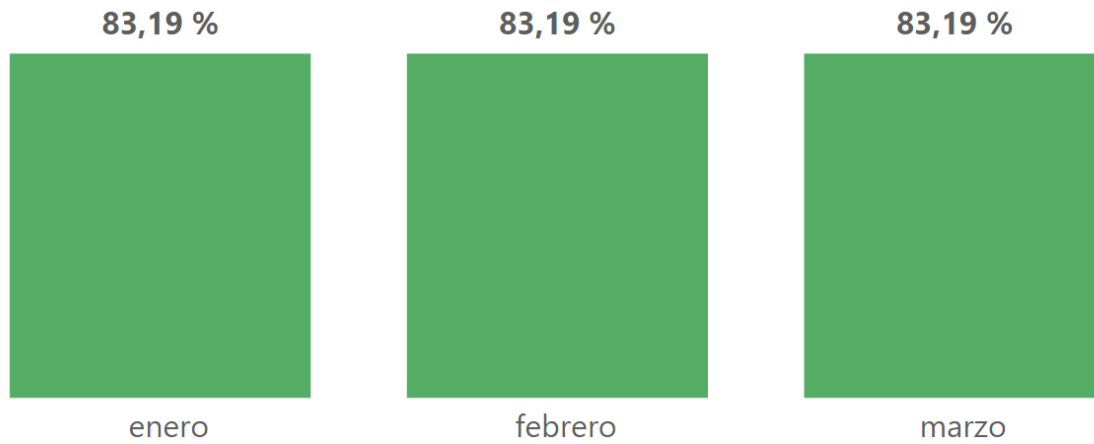
Situación de la marcha del negocio en
apartamentos cuarto trimestre de 2023



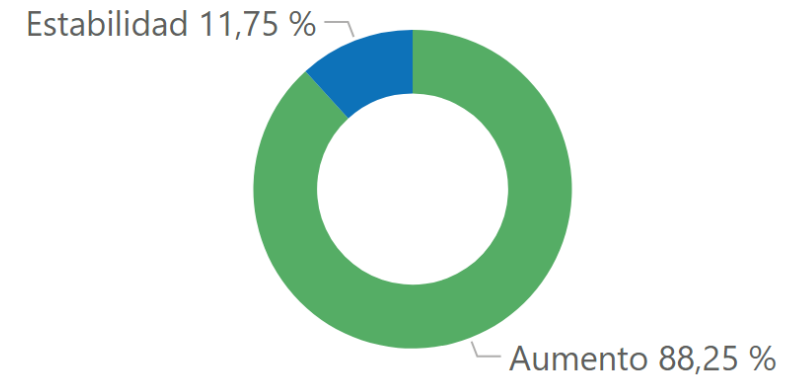
La Gomera

7. Indicadores de ocupación para el trimestre que comienza: La Gomera

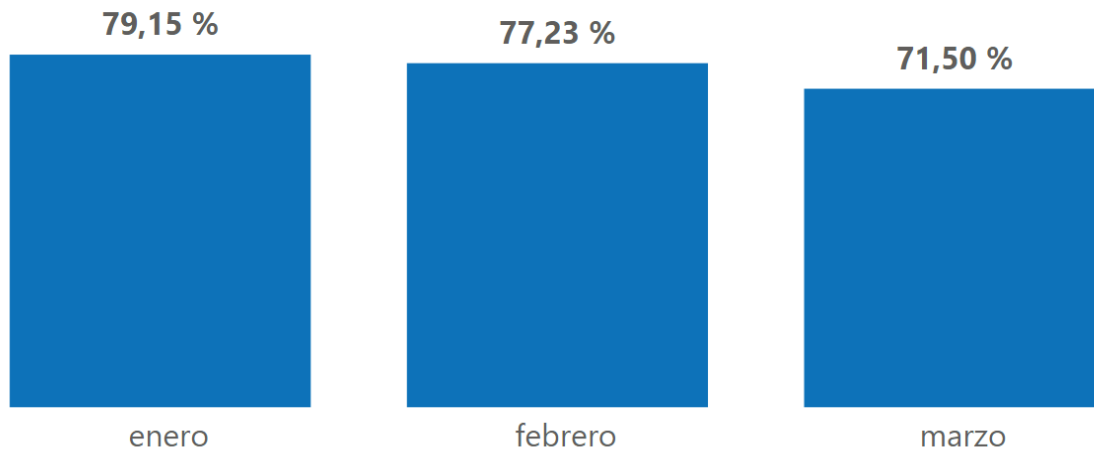
Tasa de ocupación esperada en hoteles primer trimestre de 2024



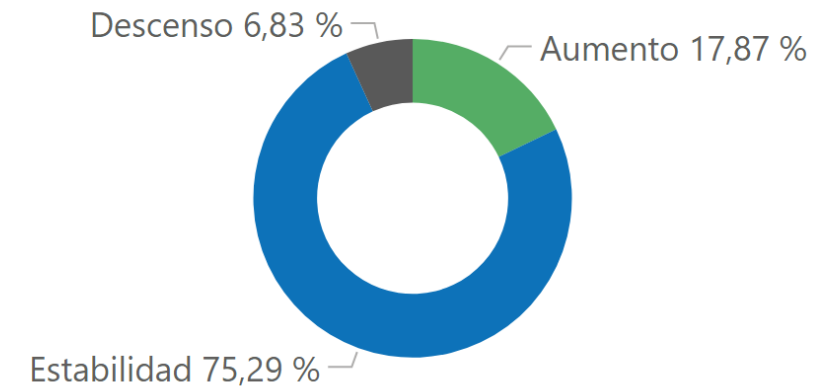
Tendencia de la tasa de ocupación en hoteles respecto al mismo trimestre del año anterior



Tasa de ocupación esperada en apartamentos primer trimestre de 2024



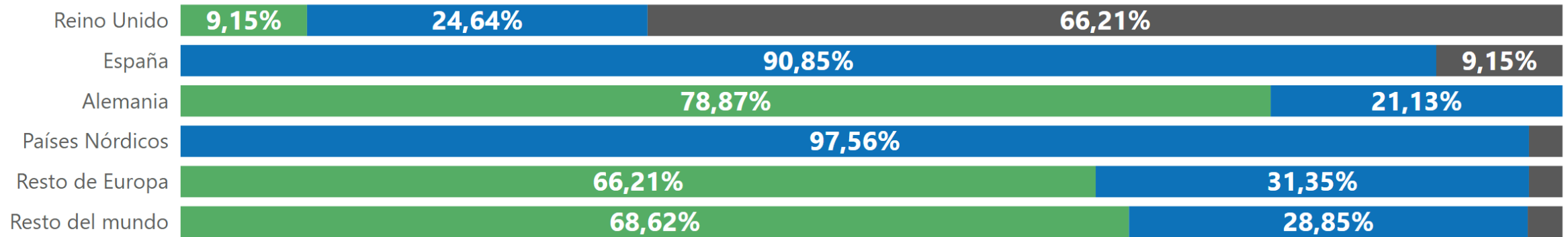
Tendencia de la tasa de ocupación en apartamentos respecto al mismo trimestre del año anterior



8. Expectativa sobre evolución de viajeros alojados para el trimestre que comienza: La Gomera

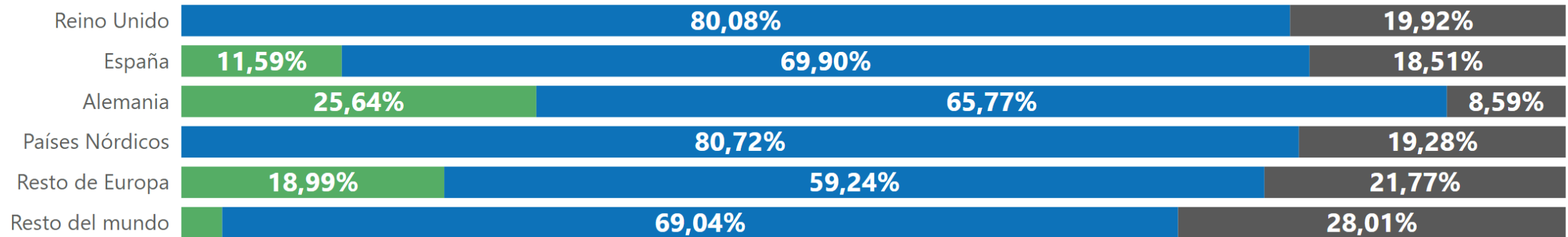
Expectativas sobre la evolución de viajeros alojados en hoteles, primer trimestre de 2024, según nacionalidad respecto al mismo trimestre del año anterior

● Aumento ● Estabilidad ● Descenso



Expectativas sobre la evolución de viajeros alojados en apartamentos, primer trimestre de 2024, según nacionalidad respecto al mismo trimestre del año anterior

● Aumento ● Estabilidad ● Descenso



9. Índices de confianza y marcha del negocio: La Gomera

Índice de confianza hotelera
(Base 2022)

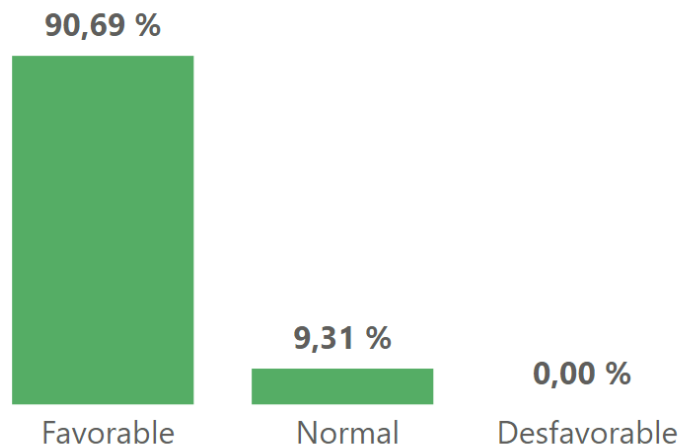
Primer trimestre de 2024

101,46

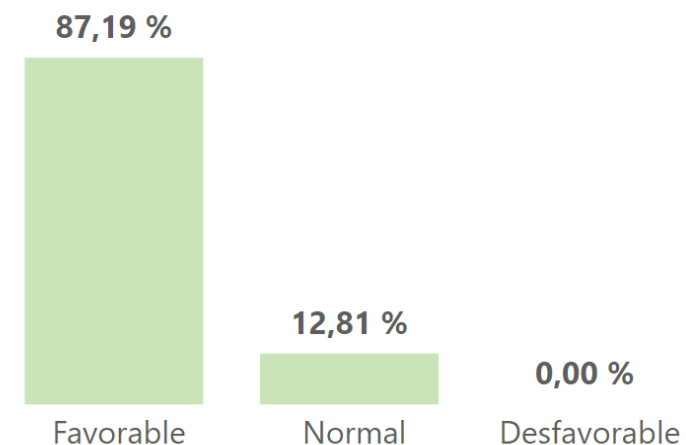
Cuarto trimestre de 2023

74,07

Expectativas sobre la marcha del negocio en
hoteles primer trimestre de 2024



Situación de la marcha del negocio en hoteles
cuarto trimestre de 2023



Índice de confianza apartamentos
(Base 2022)

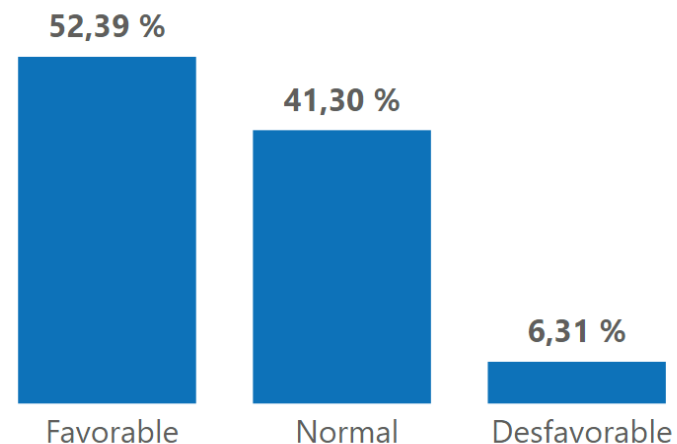
Primer trimestre de 2024

122,08

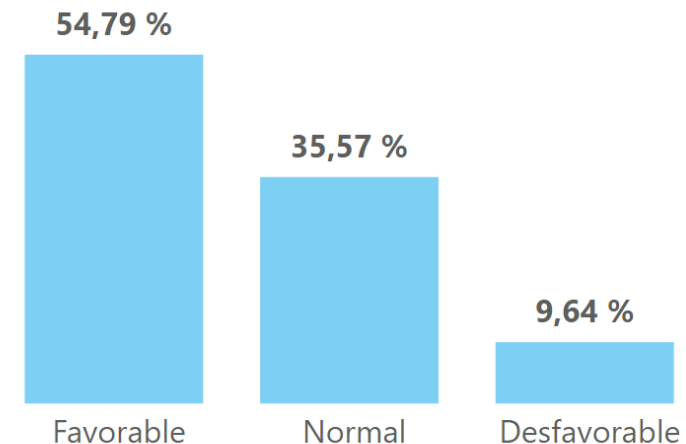
Cuarto trimestre de 2023

111,50

Expectativas sobre la marcha del negocio en
apartamentos primer trimestre de 2024



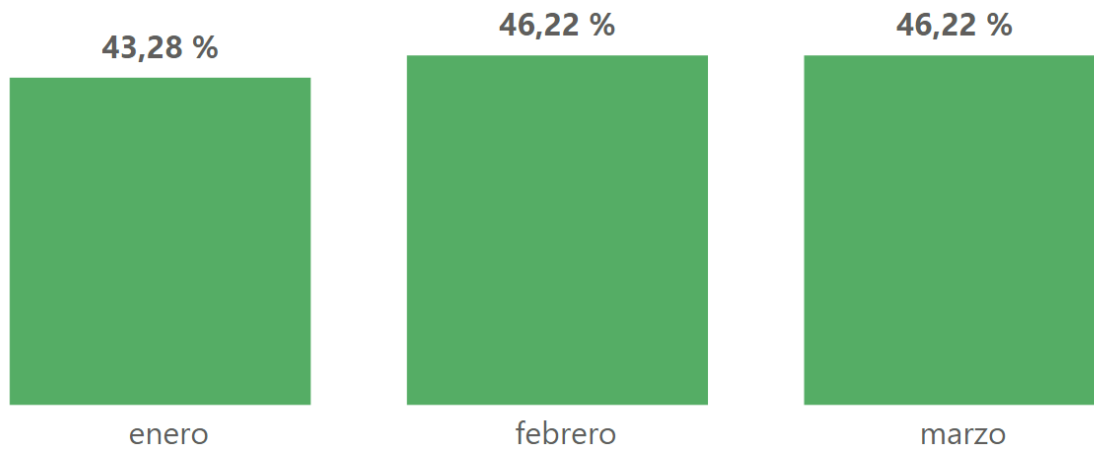
Situación de la marcha del negocio en
apartamentos cuarto trimestre de 2023



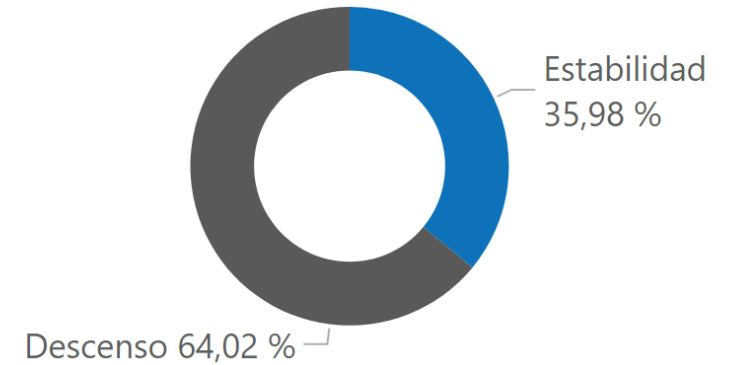
El Hierro

10. Indicadores de ocupación para el trimestre que comienza: El Hierro

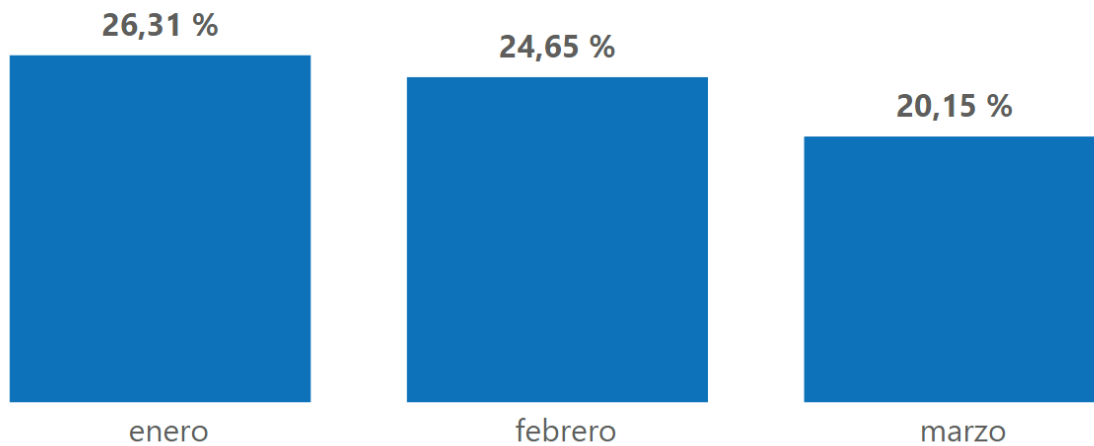
Tasa de ocupación esperada en hoteles primer trimestre de 2024



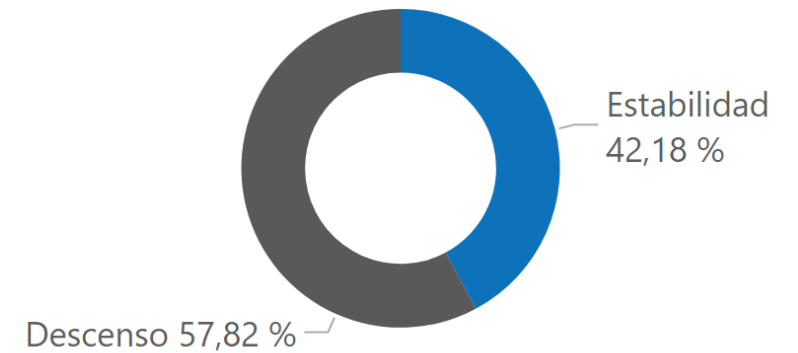
Tendencia de la tasa de ocupación en hoteles respecto al mismo trimestre del año anterior



Tasa de ocupación esperada en apartamentos primer trimestre de 2024



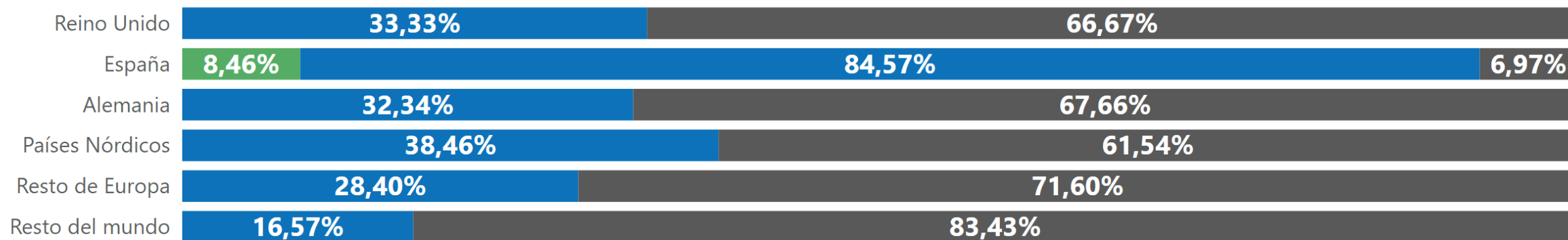
Tendencia de la tasa de ocupación en apartamentos respecto al mismo trimestre del año anterior



11. Expectativa sobre evolución de viajeros alojados para el trimestre que comienza: El Hierro

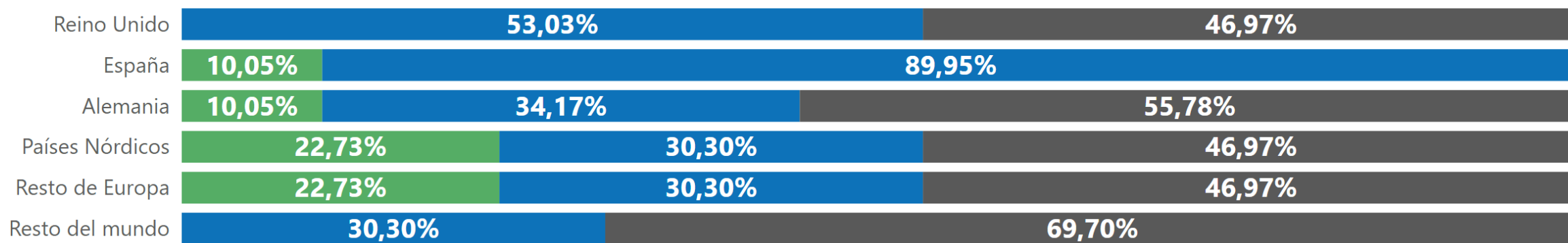
Expectativas sobre la evolución de viajeros alojados en hoteles, primer trimestre de 2024, según nacionalidad respecto al mismo trimestre del año anterior

● Aumento ● Estabilidad ● Descenso



Expectativas sobre la evolución de viajeros alojados en apartamentos, primer trimestre de 2024, según nacionalidad respecto al mismo trimestre del año anterior

● Aumento ● Estabilidad ● Descenso



12. Índices de confianza y marcha del negocio: El Hierro

Índice de confianza hotelera
(Base 2022)

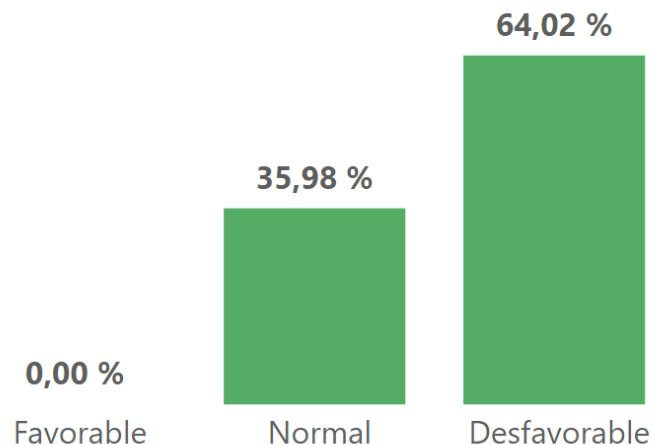
Primer trimestre de 2024

76,92

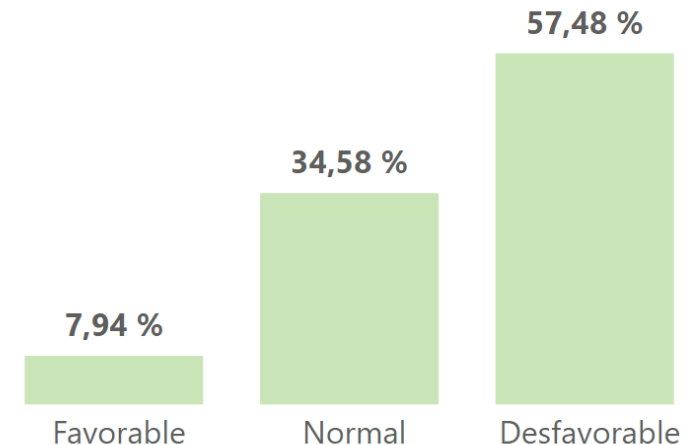
Cuarto trimestre de 2023

95,53

Expectativas sobre la marcha del negocio en
hoteles primer trimestre de 2024



Situación de la marcha del negocio en hoteles
cuarto trimestre de 2023



Índice de confianza apartamentos
(Base 2022)

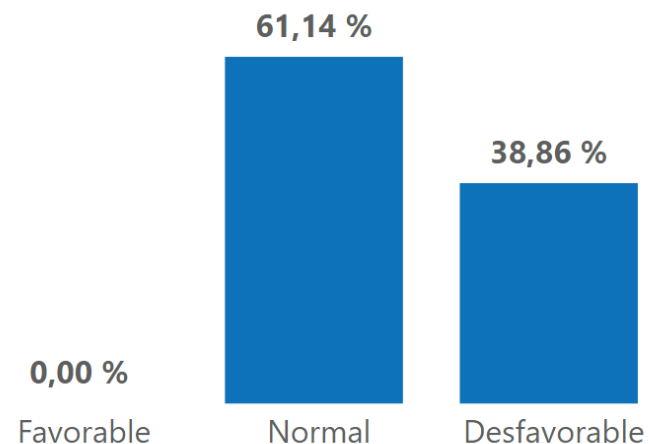
Primer trimestre de 2024

83,58

Cuarto trimestre de 2023

105,65

Expectativas sobre la marcha del negocio en
apartamentos primer trimestre de 2024



Situación de la marcha del negocio en
apartamentos cuarto trimestre de 2023

