

Indicadores de alojamiento

Provincia de Santa Cruz de
Tenerife

noviembre 2023

Fecha: 22/12/2023



ÍNDICE



1. PERNOCTACIONES



2. VIAJEROS
ALOJADOS

2.1. Islas provincia de
Santa Cruz de Tenerife

2.2. Según
nacionalidad


2.3. Principales
mercados emisores




3. TASA DE
OCUPACIÓN



4. ESTANCIA
MEDIA



5. ADR



6. RevPAR



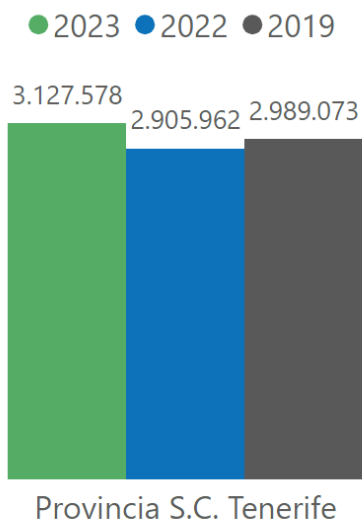
7. INGRESOS
TOTALES



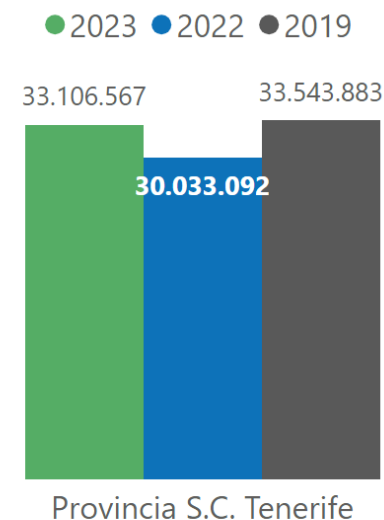
ANEXO
CANARIAS

1. Pernoctaciones provincia de Santa Cruz de Tenerife

Noviembre



Acumulado enero-noviembre



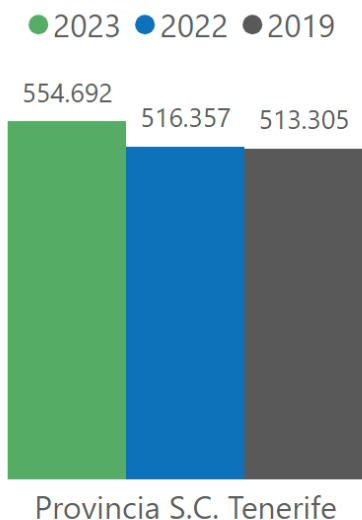
Isla	2023	2022	% Variación 2023-2022	2019	% Variación 2023-2019
Tenerife	2.964.758	2.761.571	7,36 % ↑	2.752.487	7,71 % ↑
La Palma	86.312	75.728	13,98 % ↑	140.524	-38,58 % ↓
La Gomera	68.564	63.352	8,23 % ↑	89.534	-23,42 % ↓
El Hierro	7.944	5.311	49,58 % ↑	6.528	21,69 % ↑
Provincia S.C. Tenerife	3.127.578	2.905.962	7,63 % ↑	2.989.073	4,63 % ↑

Isla	2023	2022	% Variación 2023-2022	2019	% Variación 2023-2019
Tenerife	31.602.890	28.587.017	10,55 % ↑	31.179.964	1,36 % ↑
La Palma	766.724	763.723	0,39 % ↑	1.414.115	-45,78 % ↓
La Gomera	670.380	618.220	8,44 % ↑	871.168	-23,05 % ↓
El Hierro	66.573	64.132	3,81 % ↑	78.636	-15,34 % ↓
Provincia S.C. Tenerife	33.106.567	30.033.092	10,23 % ↑	33.543.883	-1,30 % ↓

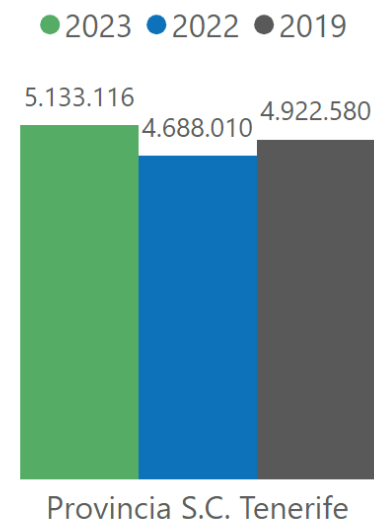
Fuente: ISTAC. Encuestas de Alojamiento Turístico

2.1. Viajeros alojados en establecimientos de alojamiento provincia de Santa Cruz de Tenerife

Noviembre



Acumulado enero-noviembre



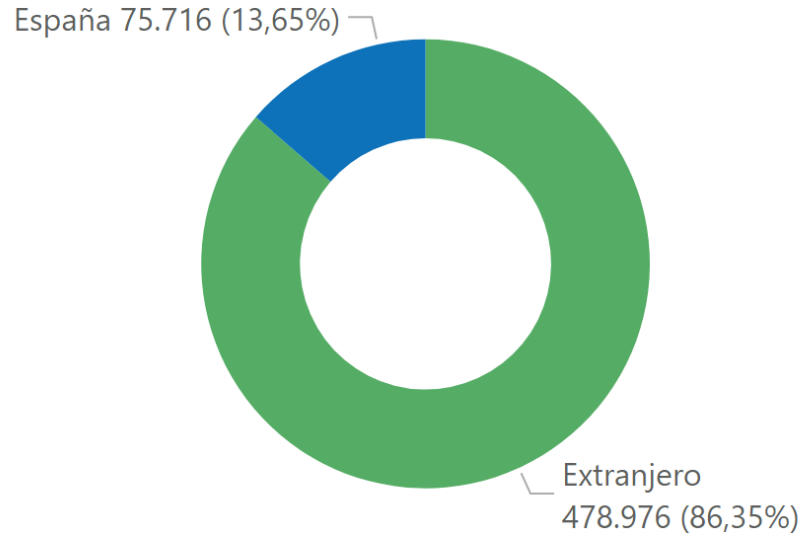
Isla	2023	2022	% Variación 2023-2022	2019	% Variación 2023-2019
Tenerife	524.477	487.953	7,49 % ↑	471.694	11,19 % ↑
La Palma	16.178	15.624	3,55 % ↑	23.110	-30,00 % ↓
La Gomera	11.890	11.311	5,12 % ↑	16.373	-27,38 % ↓
El Hierro	2.147	1.469	46,15 % ↑	2.128	0,89 % ↑
Provincia S.C. Tenerife	554.692	516.357	7,42 % ↑	513.305	8,06 % ↑

Isla	2023	2022	% Variación 2023-2022	2019	% Variación 2023-2019
Tenerife	4.849.177	4.409.386	9,97 % ↑	4.527.596	7,10 % ↑
La Palma	147.062	148.163	-0,74 % ↓	213.070	-30,98 % ↓
La Gomera	118.328	112.389	5,28 % ↑	161.839	-26,89 % ↓
El Hierro	18.549	18.072	2,64 % ↑	20.075	-7,60 % ↓
Provincia S.C. Tenerife	5.133.116	4.688.010	9,49 % ↑	4.922.580	4,28 % ↑

Fuente: ISTAC. Encuestas de Alojamiento Turístico

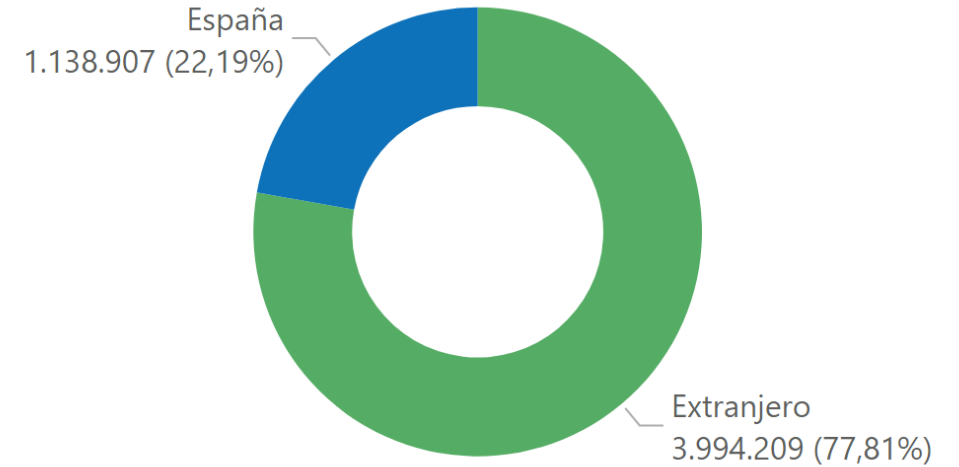
2.2. Viajeros alojados en establecimientos de alojamiento según nacionalidad provincia de Santa Cruz de Tenerife

Noviembre 2023



Isla	España	Extranjero	Total
Tenerife	66.104	458.373	524.477
La Palma	5.251	10.927	16.178
La Gomera	2.714	9.176	11.890
El Hierro	1.647	500	2.147
Provincia S.C. Tenerife	75.716	478.976	554.692

Acumulado enero-noviembre 2023



Isla	España	Extranjero	Total
Tenerife	989.204	3.859.973	4.849.177
La Palma	80.087	66.975	147.062
La Gomera	54.066	64.262	118.328
El Hierro	15.550	2.999	18.549
Provincia S.C. Tenerife	1.138.907	3.994.209	5.133.116

Fuente: ISTAC. Encuestas de Alojamiento Turístico

2.3. Viajeros alojados en establecimientos de alojamiento según nacionalidad provincia de Santa Cruz de Tenerife: mercados emisores principales

Noviembre

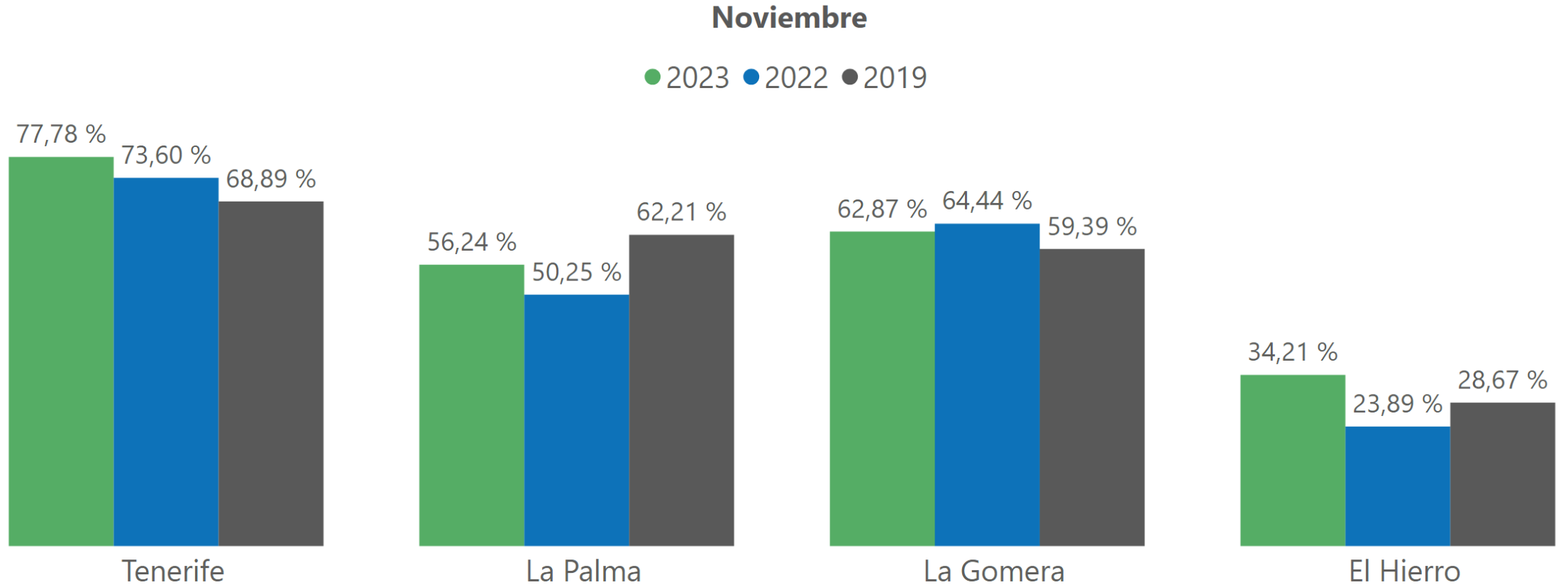
	País	2023	2022	% Variación 2023-2022	2019	% Variación 2023-2019
	Reino Unido	196.758	172.364	14,15 % ↑	159.981	22,99 % ↑
	España	75.716	82.260	-7,96 % ↓	87.035	-13,01 % ↓
	Alemania	67.695	62.378	8,52 % ↑	72.542	-6,68 % ↓
	Francia	21.662	20.555	5,39 % ↑	15.925	36,03 % ↑
	Bélgica	19.335	18.945	2,06 % ↑	16.181	19,49 % ↑
	Irlanda	18.411	13.432	37,07 % ↑	10.590	73,85 % ↑
	Italia	17.877	15.889	12,51 % ↑	13.772	29,81 % ↑
	Países Bajos	15.930	14.780	7,78 % ↑	13.016	22,39 % ↑
	Suecia	14.801	14.890	-0,60 % ↓	22.097	-33,02 % ↓
	Finlandia	12.812	12.800	0,09 % ↑	17.831	-28,15 % ↓

Acumulado enero-noviembre

	País	2023	2022	% Variación 2023-2022	2019	% Variación 2023-2019
	Reino Unido	1.838.724	1.616.752	13,73 % ↑	1.658.473	10,87 % ↑
	España	1.138.907	1.113.700	2,26 % ↑	1.160.917	-1,90 % ↓
	Alemania	451.722	401.337	12,55 % ↑	563.769	-19,87 % ↓
	Francia	210.904	188.432	11,93 % ↑	170.244	23,88 % ↑
	Países Bajos	160.426	168.889	-5,01 % ↓	146.832	9,26 % ↑
	Italia	148.324	142.105	4,38 % ↑	127.189	16,62 % ↑
	Irlanda	145.396	127.874	13,70 % ↑	106.901	36,01 % ↑
	Bélgica	144.348	140.637	2,64 % ↑	130.860	10,31 % ↑
	Polonia	102.022	86.335	18,17 % ↑	53.563	90,47 % ↑
	Dinamarca	71.107	61.020	16,53 % ↑	73.990	-3,90 % ↓

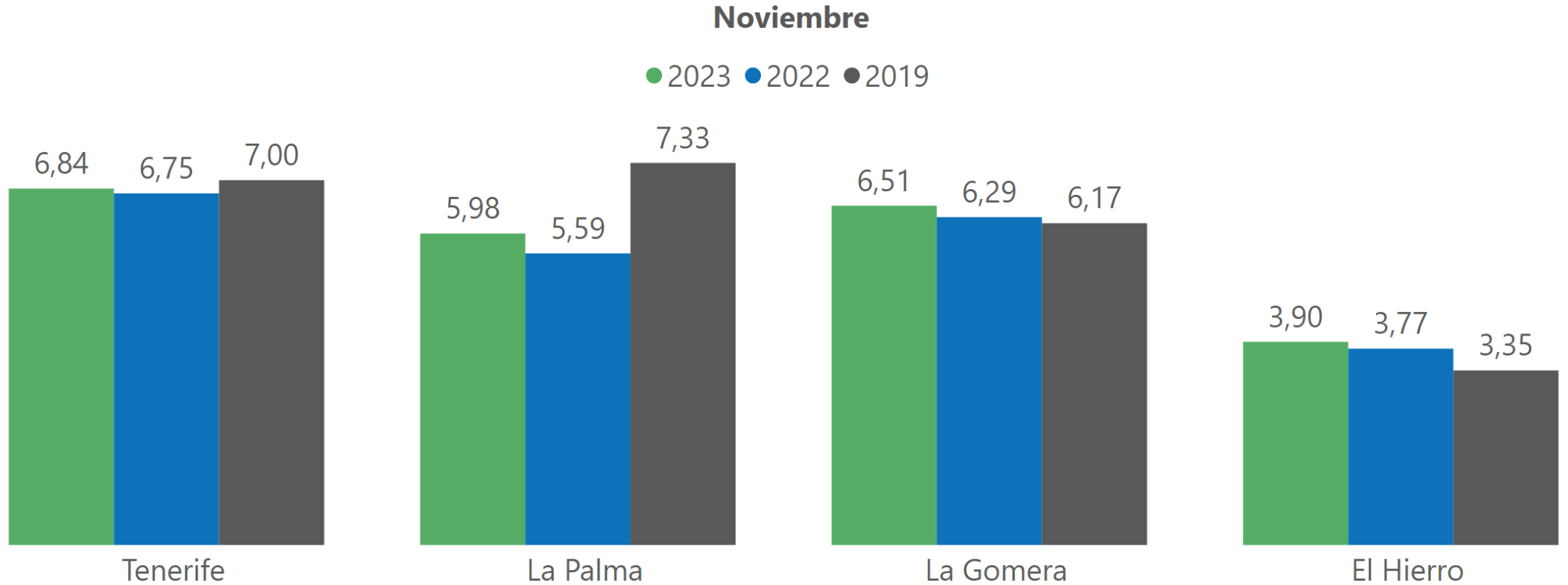
Fuente: ISTAC. Encuestas de Alojamiento Turístico

3. Tasa de ocupación por plazas por islas



Fuente: ISTAC. Encuestas de Alojamiento Turístico

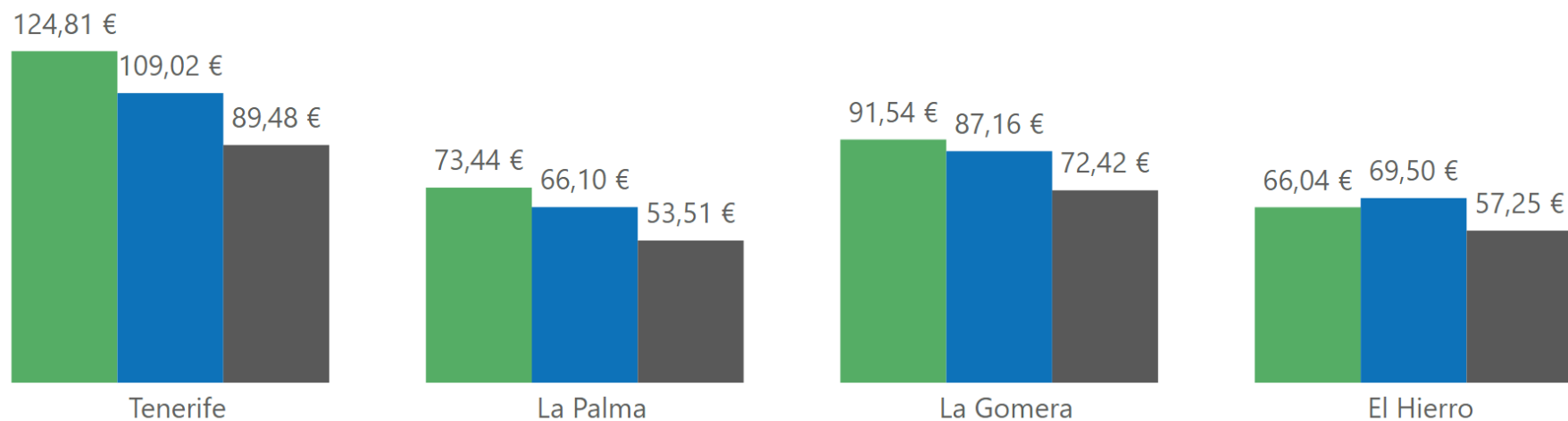
4. Estancia media por islas



Fuente: ISTAC. Encuestas de Alojamiento Turístico

Noviembre

● 2023 ● 2022 ● 2019



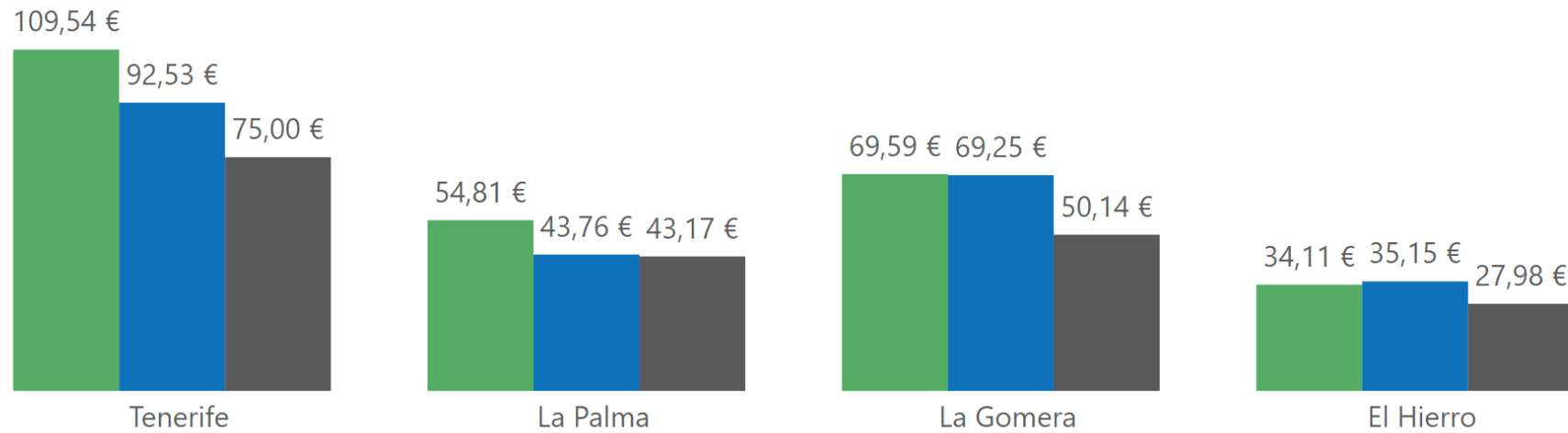
Isla	2023	2022	% Variación 2023-2022	2019	% Variación 2023-2019
Tenerife	124,81 €	109,02 €	14,48 % ↑	89,48 €	39,48 % ↑
La Palma	73,44 €	66,10 €	11,10 % ↑	53,51 €	37,25 % ↑
La Gomera	91,54 €	87,16 €	5,03 % ↑	72,42 €	26,40 % ↑
El Hierro	66,04 €	69,50 €	-4,98 % ↓	57,25 €	15,35 % ↑

Fuente: ISTAC. Encuestas de Alojamiento Turístico

6. RevPAR por islas

Noviembre

● 2023 ● 2022 ● 2019

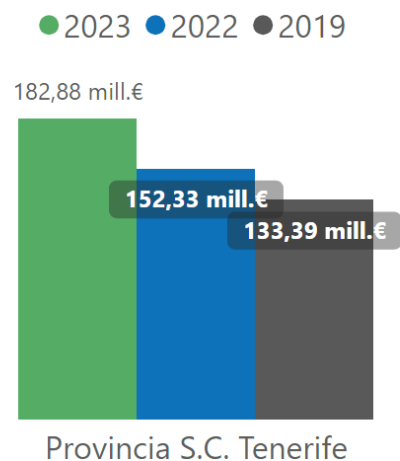


Isla	2023	2022	% Variación 2023-2022	2019	% Variación 2023-2019
Tenerife	109,54 €	92,53 €	18,38 % ↑	75,00 €	46,05 % ↑
La Palma	54,81 €	43,76 €	25,25 % ↑	43,17 €	26,96 % ↑
La Gomera	69,59 €	69,25 €	0,49 % ↑	50,14 €	38,79 % ↑
El Hierro	34,11 €	35,15 €	-2,96 % ↓	27,98 €	21,91 % ↑

Fuente: ISTAC. Encuestas de Alojamiento Turístico

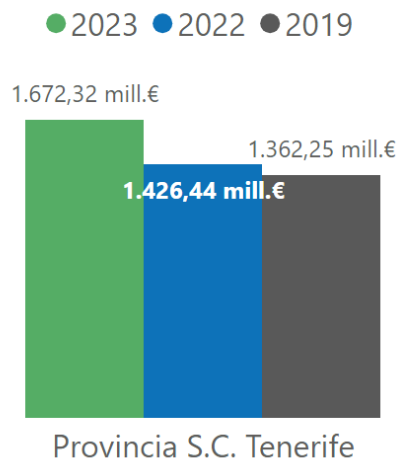
7. Ingresos totales provincia de Santa Cruz de Tenerife

Noviembre



Isla	2023	2022	% Variación 2023-2022	2019	% Variación 2023-2019
▲ Tenerife	175.485.497,45 €	146.090.301,33 €	20,12 % ↑	125.433.553,49 €	39,90 % ↑
La Palma	3.625.458,78 €	2.851.430,25 €	27,15 % ↑	4.170.678,77 €	-13,07 % ↓
La Gomera	3.446.945,00 €	3.066.342,21 €	12,41 % ↑	3.550.230,39 €	-2,91 % ↓
El Hierro	318.238,38 €	317.420,07 €	0,26 % ↑	237.561,56 €	33,96 % ↑
Provincia S.C. Tenerife	182.876.139,61 €	152.325.493,86 €	20,06 % ↑	133.392.024,21 €	37,10 % ↑

Acumulado enero-noviembre



Isla	2023	2022	% Variación 2023-2022	2019	% Variación 2023-2019
▲ Tenerife	1.608.984.354,11 €	1.366.738.222,20 €	17,72 % ↑	1.289.479.494,79 €	24,78 % ↑
La Palma	29.719.049,32 €	29.227.473,59 €	1,68 % ↑	38.861.731,80 €	-23,53 % ↓
La Gomera	30.711.082,44 €	27.243.463,66 €	12,73 % ↑	31.374.122,78 €	-2,11 % ↓
El Hierro	2.908.240,46 €	3.231.421,02 €	-10,00 % ↓	2.535.091,53 €	14,72 % ↑
Provincia S.C. Tenerife	1.672.322.726,33 €	1.426.440.580,47 €	17,24 % ↑	1.362.250.440,90 €	22,76 % ↑

Fuente: ISTAC. Encuestas de Alojamiento Turístico

Anexo: Resumen de indicadores de Canarias por islas (I)

Pernoctaciones por islas noviembre

Isla	2023	2022	% Variación 2023-2022	2019	% Variación 2023-2019
Tenerife	2.964.758	2.761.571	7,36 % ↑	2.752.487	7,71 % ↑
La Palma	86.312	75.728	13,98 % ↑	140.524	-38,58 % ↓
La Gomera	68.564	63.352	8,23 % ↑	89.534	-23,42 % ↓
El Hierro	7.944	5.311	49,58 % ↑	6.528	21,69 % ↑
Gran Canaria	2.354.813	2.123.027	10,92 % ↑	2.535.165	-7,11 % ↓
Lanzarote	1.480.496	1.399.636	5,78 % ↑	1.382.519	7,09 % ↑
Fuerteventura	1.291.337	1.186.382	8,85 % ↑	1.163.283	11,01 % ↑
CANARIAS	8.254.224	7.615.007	8,39 % ↑	8.070.040	2,28 % ↑

Pernoctaciones acumuladas por islas enero-noviembre

Isla	2023	2022	% Variación 2023-2022	2019	% Variación 2023-2019
Tenerife	31.602.890	28.587.017	10,55 % ↑	31.179.964	1,36 % ↑
La Palma	766.724	763.723	0,39 % ↑	1.414.115	-45,78 % ↓
La Gomera	670.380	618.220	8,44 % ↑	871.168	-23,05 % ↓
El Hierro	66.573	64.132	3,81 % ↑	78.636	-15,34 % ↓
Gran Canaria	23.963.139	20.920.205	14,55 % ↑	26.305.659	-8,91 % ↓
Lanzarote	16.741.746	15.387.463	8,80 % ↑	16.762.073	-0,12 % ↓
Fuerteventura	13.741.120	12.631.376	8,79 % ↑	13.219.180	3,95 % ↑
CANARIAS	87.552.572	78.972.136	10,87 % ↑	89.830.795	-2,54 % ↓

Viajeros alojados por islas noviembre

Isla	2023	2022	% Variación 2023-2022	2019	% Variación 2023-2019
Tenerife	524.477	487.953	7,49 % ↑	471.694	11,19 % ↑
La Palma	16.178	15.624	3,55 % ↑	23.110	-30,00 % ↓
La Gomera	11.890	11.311	5,12 % ↑	16.373	-27,38 % ↓
El Hierro	2.147	1.469	46,15 % ↑	2.128	0,89 % ↑
Gran Canaria	383.244	345.485	10,93 % ↑	398.009	-3,71 % ↓
Lanzarote	244.150	227.329	7,40 % ↑	219.850	11,05 % ↑
Fuerteventura	201.106	184.614	8,93 % ↑	172.837	16,36 % ↑
CANARIAS	1.383.192	1.273.785	8,59 % ↑	1.304.001	6,07 % ↑

Viajeros alojados acumulados por islas enero-noviembre

Isla	2023	2022	% Variación 2023-2022	2019	% Variación 2023-2019
Tenerife	4.849.177	4.409.386	9,97 % ↑	4.527.596	7,10 % ↑
La Palma	147.062	148.163	-0,74 % ↓	213.070	-30,98 % ↓
La Gomera	118.328	112.389	5,28 % ↑	161.839	-26,89 % ↓
El Hierro	18.549	18.072	2,64 % ↑	20.075	-7,60 % ↓
Gran Canaria	3.452.580	3.068.167	12,53 % ↑	3.560.368	-3,03 % ↓
Lanzarote	2.280.391	2.086.424	9,30 % ↑	2.212.235	3,08 % ↑
Fuerteventura	1.820.344	1.707.473	6,61 % ↑	1.654.201	10,04 % ↑
CANARIAS	12.686.431	11.550.074	9,84 % ↑	12.349.384	2,73 % ↑

Anexo: Resumen de indicadores de Canarias por islas (II)

Tasa de ocupación por plazas por islas noviembre

▲ Isla	2023	2022	2019
Tenerife	77,78 %	73,60 %	68,89 %
La Palma	56,24 %	50,25 %	62,21 %
La Gomera	62,87 %	64,44 %	59,39 %
El Hierro	34,21 %	23,89 %	28,67 %
Gran Canaria	72,30 %	71,49 %	67,62 %
Lanzarote	75,71 %	73,68 %	69,87 %
Fuerteventura	72,20 %	65,67 %	64,12 %
CANARIAS	74,37 %	71,17 %	67,61 %

Estancia media por islas noviembre

▲ Isla	2023	2022	2019
Tenerife	6,84	6,75	7,00
La Palma	5,98	5,59	7,33
La Gomera	6,51	6,29	6,17
El Hierro	3,90	3,77	3,35
Gran Canaria	7,54	7,54	7,87
Lanzarote	7,57	7,52	7,80
Fuerteventura	7,97	8,05	8,58
CANARIAS	7,30	7,26	7,59

ADR por islas noviembre

▲ Isla	2023	2022	% Variación 2023-2022	2019	% Variación 2023-2019
Tenerife	124,81 €	109,02 €	14,48 % ↑	89,48 €	39,48 % ↑
La Palma	73,44 €	66,10 €	11,10 % ↑	53,51 €	37,25 % ↑
La Gomera	91,54 €	87,16 €	5,03 % ↑	72,42 €	26,40 % ↑
El Hierro	66,04 €	69,50 €	-4,98 % ↓	57,25 €	15,35 % ↑
Gran Canaria	126,42 €	119,52 €	5,77 % ↑	93,66 €	34,98 % ↑
Lanzarote	113,05 €	97,76 €	15,64 % ↑	81,81 €	38,19 % ↑
Fuerteventura	103,96 €	97,44 €	6,69 % ↑	87,29 €	19,10 % ↑
CANARIAS	118,82 €	107,43 €	10,60 % ↑	88,34 €	34,50 % ↑

RevPAR por islas noviembre

▲ Isla	2023	2022	% Variación 2023-2022	2019	% Variación 2023-2019
Tenerife	109,54 €	92,53 €	18,38 % ↑	75,00 €	46,05 % ↑
La Palma	54,81 €	43,76 €	25,25 % ↑	43,17 €	26,96 % ↑
La Gomera	69,59 €	69,25 €	0,49 % ↑	50,14 €	38,79 % ↑
El Hierro	34,11 €	35,15 €	-2,96 % ↓	27,98 €	21,91 % ↑
Gran Canaria	109,82 €	103,46 €	6,15 % ↑	80,65 €	36,17 % ↑
Lanzarote	99,46 €	83,92 €	18,52 % ↑	66,56 €	49,43 % ↑
Fuerteventura	88,96 €	76,22 €	16,71 % ↑	66,64 €	33,49 % ↑
CANARIAS	103,13 €	90,21 €	14,32 % ↑	72,99 €	41,29 % ↑

Anexo: Resumen de indicadores de Canarias por islas (III)

Ingresos totales por islas noviembre

Isla	2023	2022	% Variación 2023-2022	2019	% Variación 2023-2019
Tenerife	175.485.497,45 €	146.090.301,33 €	20,12 % ↑	125.433.553,49 €	39,90 % ↑
La Palma	3.625.458,78 €	2.851.430,25 €	27,15 % ↑	4.170.678,77 €	-13,07 % ↓
La Gomera	3.446.945,00 €	3.066.342,21 €	12,41 % ↑	3.550.230,39 €	-2,91 % ↓
El Hierro	318.238,38 €	317.420,07 €	0,26 % ↑	237.561,56 €	33,96 % ↑
Gran Canaria	150.855.367,87 €	129.901.043,37 €	16,13 % ↑	121.300.379,25 €	24,37 % ↑
Lanzarote	79.488.410,89 €	65.156.237,35 €	22,00 % ↑	53.343.751,06 €	49,01 % ↑
Fuerteventura	69.185.770,89 €	59.793.331,09 €	15,71 % ↑	51.074.773,77 €	35,46 % ↑
CANARIAS	482.405.689,27 €	407.176.105,66 €	18,48 % ↑	359.110.928,30 €	34,33 % ↑

Ingresos totales acumulados por islas enero-noviembre

Isla	2023	2022	% Variación 2023-2022	2019	% Variación 2023-2019
Tenerife	1.608.984.354,11 €	1.366.738.222,20 €	17,72 % ↑	1.289.479.494,79 €	24,78 % ↑
La Palma	29.719.049,32 €	29.227.473,59 €	1,68 % ↑	38.861.731,80 €	-23,53 % ↓
La Gomera	30.711.082,44 €	27.243.463,66 €	12,73 % ↑	31.374.122,78 €	-2,11 % ↓
El Hierro	2.908.240,46 €	3.231.421,02 €	-10,00 % ↓	2.535.091,53 €	14,72 % ↑
Gran Canaria	1.292.919.862,72 €	1.077.731.909,09 €	19,97 % ↑	1.078.591.484,48 €	19,87 % ↑
Lanzarote	792.569.632,81 €	667.668.110,13 €	18,71 % ↑	602.089.896,25 €	31,64 % ↑
Fuerteventura	657.485.083,90 €	554.460.919,98 €	18,58 % ↑	507.917.943,80 €	29,45 % ↑
CANARIAS	4.415.297.305,77 €	3.726.301.519,63 €	18,49 % ↑	3.550.849.765,44 €	24,34 % ↑

Fuente: ISTAC. Encuestas de Alojamiento Turístico

