

---

# Indicadores de alojamiento

Provincia de Santa Cruz de  
Tenerife  
junio 2023



# ÍNDICE



1. PERNOCTACIONES



2. VIAJEROS  
ALOJADOS

2.1. Islas provincia de  
Santa Cruz de Tenerife

2.2. Según  
nacionalidad


2.3. Principales  
mercados emisores




3. TASA DE  
OCUPACIÓN



4. ESTANCIA  
MEDIA



5. ADR



6. RevPAR



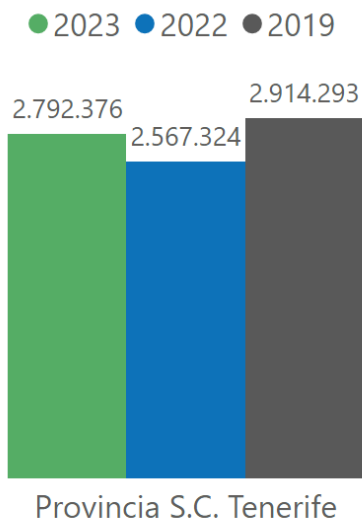
7. INGRESOS  
TOTALES



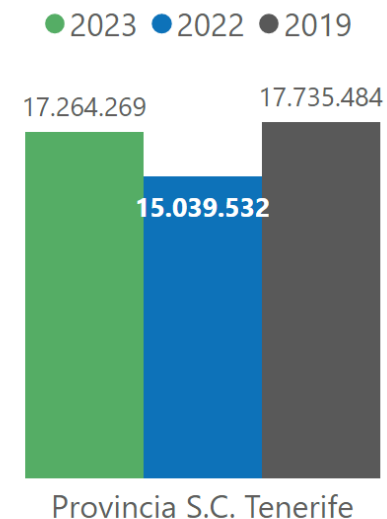
ANEXO  
CANARIAS

# 1. Pernoctaciones provincia de Santa Cruz de Tenerife

## Junio



## Acumulado enero-junio



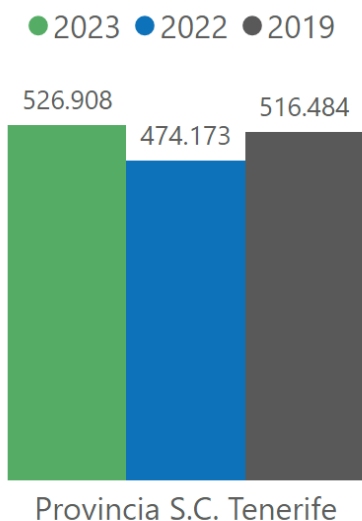
Isla	2023	2022	% Variación 2023-2022	2019	% Variación 2023-2019
Tenerife	2.696.160	2.454.749	9,83 % ↑	2.741.049	-1,64 % ↓
La Palma	47.346	66.675	-28,99 % ↓	110.826	-57,28 % ↓
La Gomera	43.202	39.888	8,31 % ↑	56.975	-24,17 % ↓
El Hierro	5.668	6.012	-5,72 % ↓	5.443	4,13 % ↑
Provincia S.C. Tenerife	2.792.376	2.567.324	8,77 % ↑	2.914.293	-4,18 % ↓

Isla	2023	2022	% Variación 2023-2022	2019	% Variación 2023-2019
Tenerife	16.485.407	14.358.521	14,81 % ↑	16.477.596	0,05 % ↑
La Palma	388.155	321.317	20,80 % ↑	763.911	-49,19 % ↓
La Gomera	363.741	330.652	10,01 % ↑	464.273	-21,65 % ↓
El Hierro	26.966	29.042	-7,15 % ↓	29.704	-9,22 % ↓
Provincia S.C. Tenerife	17.264.269	15.039.532	14,79 % ↑	17.735.484	-2,66 % ↓

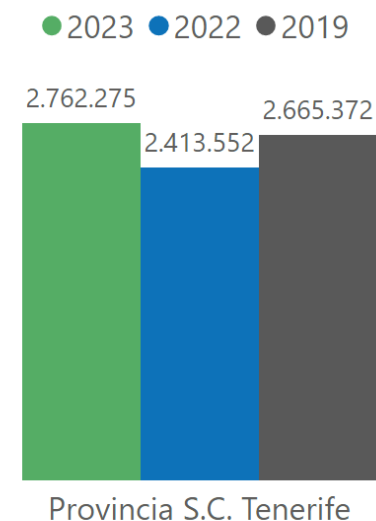
Fuente: ISTAC. Encuestas de Alojamiento Turístico

## 2.1. Viajeros alojados en establecimientos de alojamiento provincia de Santa Cruz de Tenerife

### Junio



### Acumulado enero-junio



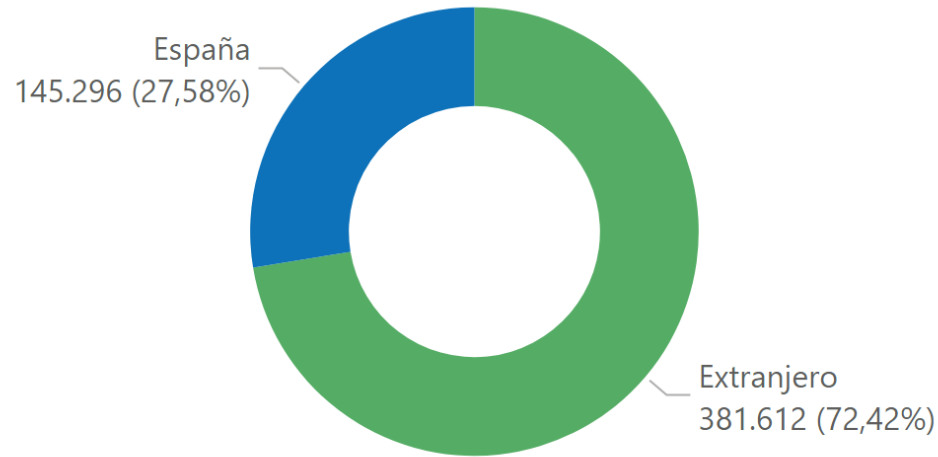
Isla	2023	2022	% Variación 2023-2022	2019	% Variación 2023-2019
Tenerife	502.850	447.309	12,42 % ↑	480.584	4,63 % ↑
La Palma	11.969	16.173	-25,99 % ↓	20.577	-41,83 % ↓
La Gomera	9.945	8.857	12,28 % ↑	13.504	-26,36 % ↓
El Hierro	2.144	1.834	16,90 % ↑	1.819	17,87 % ↑
Provincia S.C. Tenerife	526.908	474.173	11,12 % ↑	516.484	2,02 % ↑

Isla	2023	2022	% Variación 2023-2022	2019	% Variación 2023-2019
Tenerife	2.618.167	2.278.562	14,90 % ↑	2.458.344	6,50 % ↑
La Palma	73.941	68.205	8,41 % ↑	114.810	-35,60 % ↓
La Gomera	61.465	58.199	5,61 % ↑	84.246	-27,04 % ↓
El Hierro	8.702	8.586	1,35 % ↑	7.972	9,16 % ↑
Provincia S.C. Tenerife	2.762.275	2.413.552	14,45 % ↑	2.665.372	3,64 % ↑

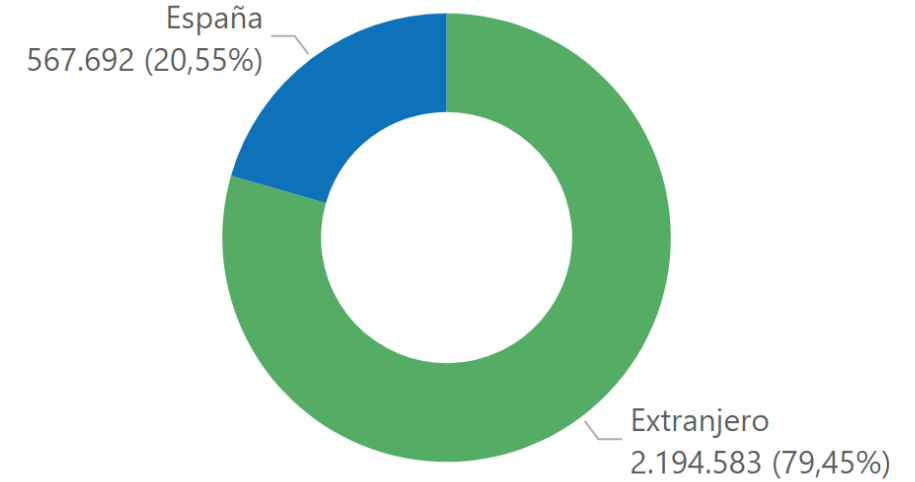
Fuente: ISTAC. Encuestas de Alojamiento Turístico

## 2.2. Viajeros alojados en establecimientos de alojamiento según nacionalidad provincia de Santa Cruz de Tenerife

**Junio 2023**



**Acumulado enero-junio 2023**



▲ Isla	España	Extranjero	Total
Tenerife	129.638	373.212	502.850
La Palma	7.657	4.312	11.969
La Gomera	5.974	3.971	9.945
El Hierro	2.027	117	2.144
Provincia S.C. Tenerife	145.296	381.612	526.908

▲ Isla	España	Extranjero	Total
Tenerife	502.118	2.116.049	2.618.167
La Palma	35.786	38.155	73.941
La Gomera	22.713	38.752	61.465
El Hierro	7.075	1.627	8.702
Provincia S.C. Tenerife	567.692	2.194.583	2.762.275

Fuente: ISTAC. Encuestas de Alojamiento Turístico

## 2.3. Viajeros alojados en establecimientos de alojamiento según nacionalidad provincia de Santa Cruz de Tenerife: mercados emisores principales

### Junio

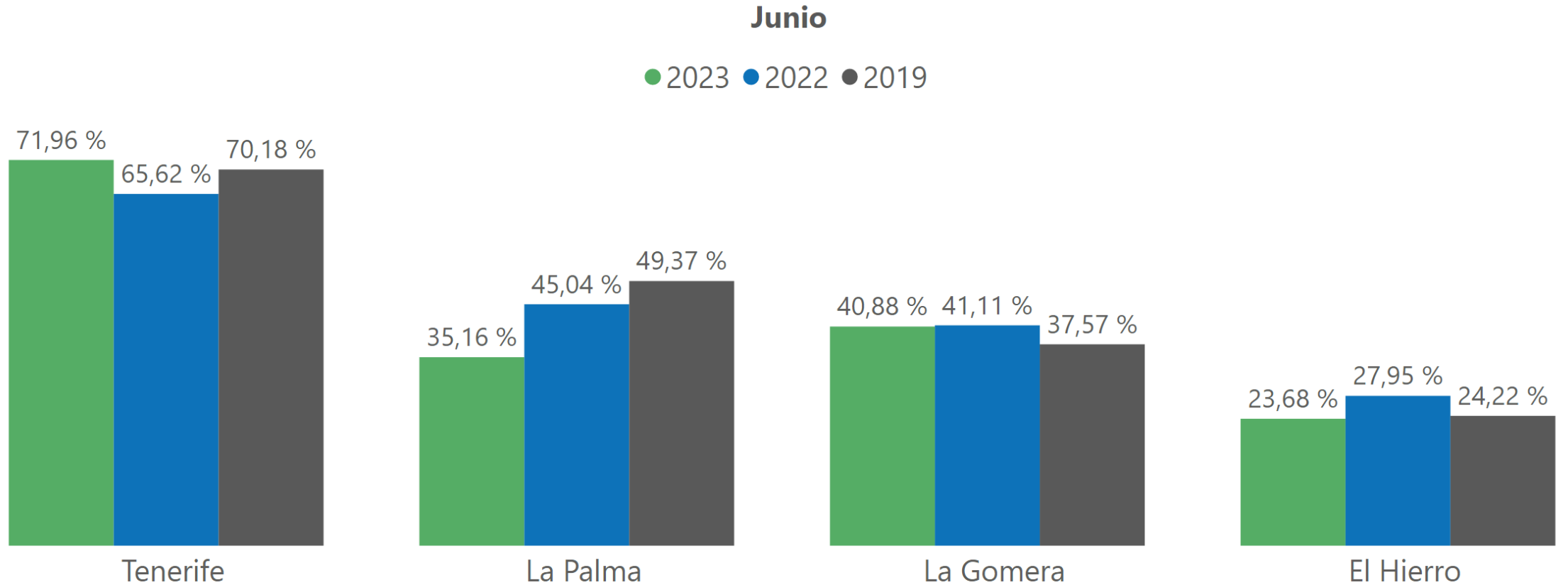
	País	2023	2022	% Variación 2023-2022	2019	% Variación 2023-2019
	Reino Unido	202.866	183.676	10,45 % ↑	190.796	6,33 % ↑
	España	145.296	124.801	16,42 % ↑	144.980	0,22 % ↑
	Alemania	39.373	38.115	3,30 % ↑	53.432	-26,31 % ↓
	Francia	16.716	13.906	20,21 % ↑	14.967	11,69 % ↑
	Irlanda	16.343	13.754	18,82 % ↑	13.119	24,58 % ↑
	Países Bajos	14.061	14.740	-4,61 % ↓	12.955	8,54 % ↑
	Italia	13.056	13.423	-2,73 % ↓	9.762	33,74 % ↑
	Bélgica	11.844	10.922	8,44 % ↑	12.894	-8,14 % ↓
	Polonia	10.544	8.871	18,86 % ↑	6.079	73,45 % ↑
	Islandia	5.203	4.971	4,67 % ↑	2.724	91,01 % ↑

### Acumulado enero-junio

	País	2023	2022	% Variación 2023-2022	2019	% Variación 2023-2019
	Reino Unido	971.817	810.248	19,94 % ↑	920.278	5,60 % ↑
	España	567.692	527.567	7,61 % ↑	552.804	2,69 % ↑
	Alemania	257.219	219.814	17,02 % ↑	324.146	-20,65 % ↓
	Francia	117.437	100.935	16,35 % ↑	94.802	23,88 % ↑
	Países Bajos	82.555	94.581	-12,72 % ↓	77.992	5,85 % ↑
	Italia	82.510	75.808	8,84 % ↑	69.227	19,19 % ↑
	Irlanda	77.768	71.189	9,24 % ↑	56.722	37,10 % ↑
	Bélgica	76.233	77.269	-1,34 % ↓	72.655	4,92 % ↑
	Polonia	54.047	45.484	18,83 % ↑	27.014	100,07 % ↑
	Dinamarca	49.958	36.250	37,82 % ↑	51.837	-3,62 % ↓

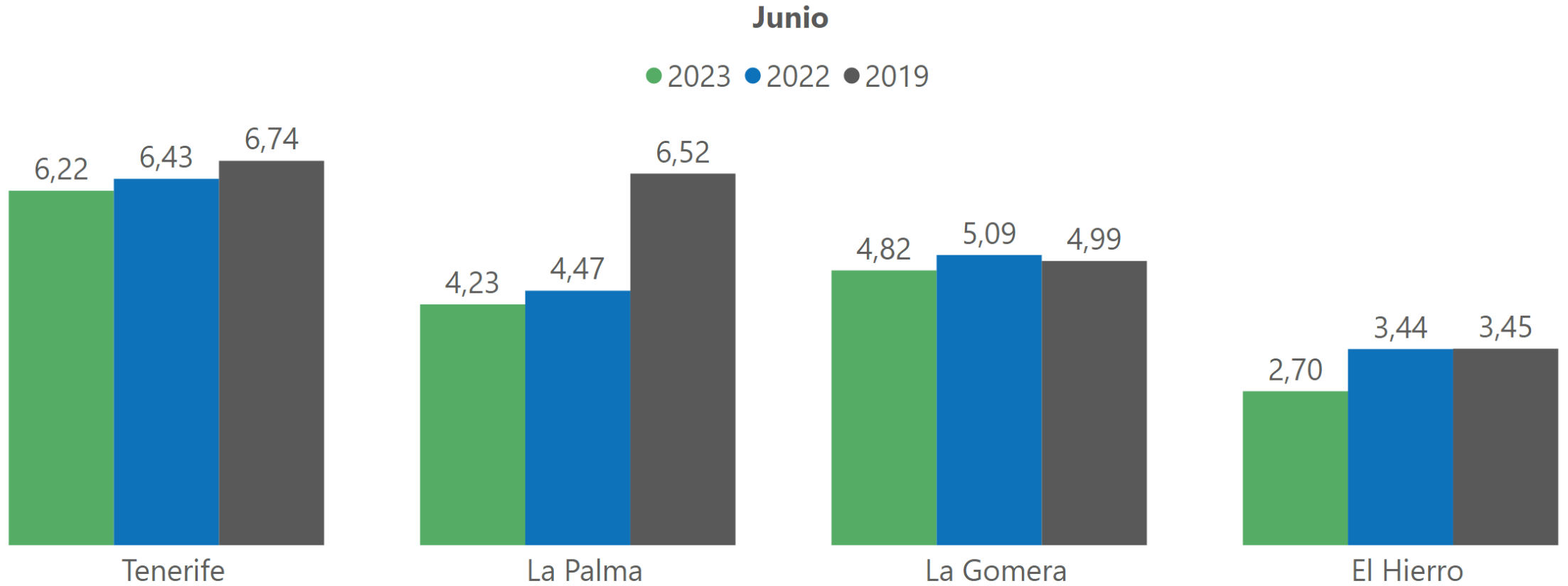
Fuente: ISTAC. Encuestas de Alojamiento Turístico

### 3. Tasa de ocupación por plazas por islas



Fuente: ISTAC. Encuestas de Alojamiento Turístico

## 4. Estancia media por islas



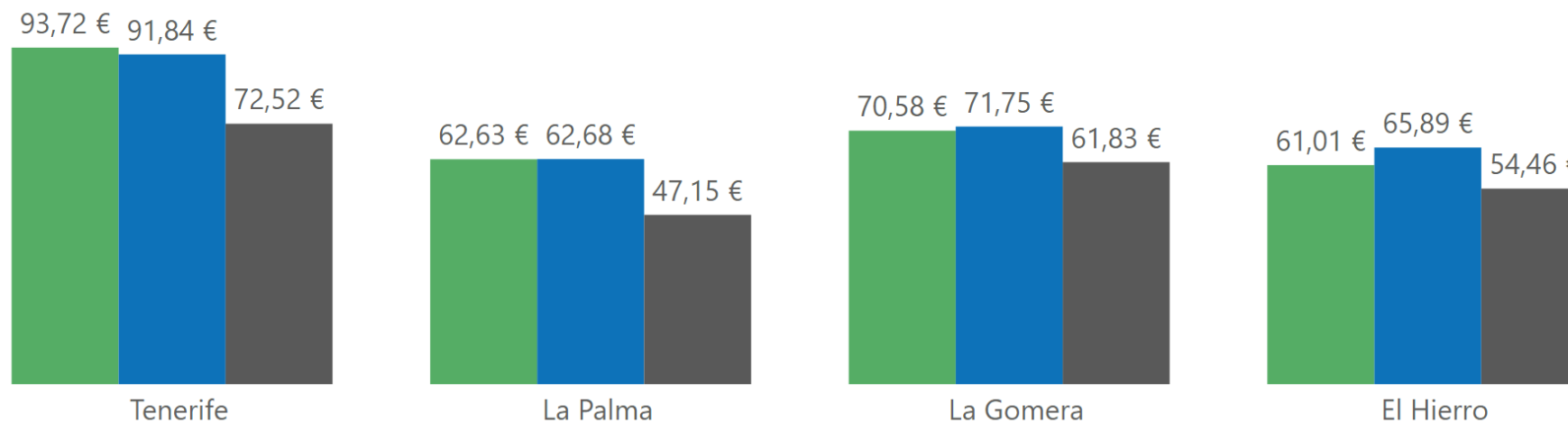
Fuente: ISTAC. Encuestas de Alojamiento Turístico



## 5. ADR por islas

### Junio

● 2023 ● 2022 ● 2019



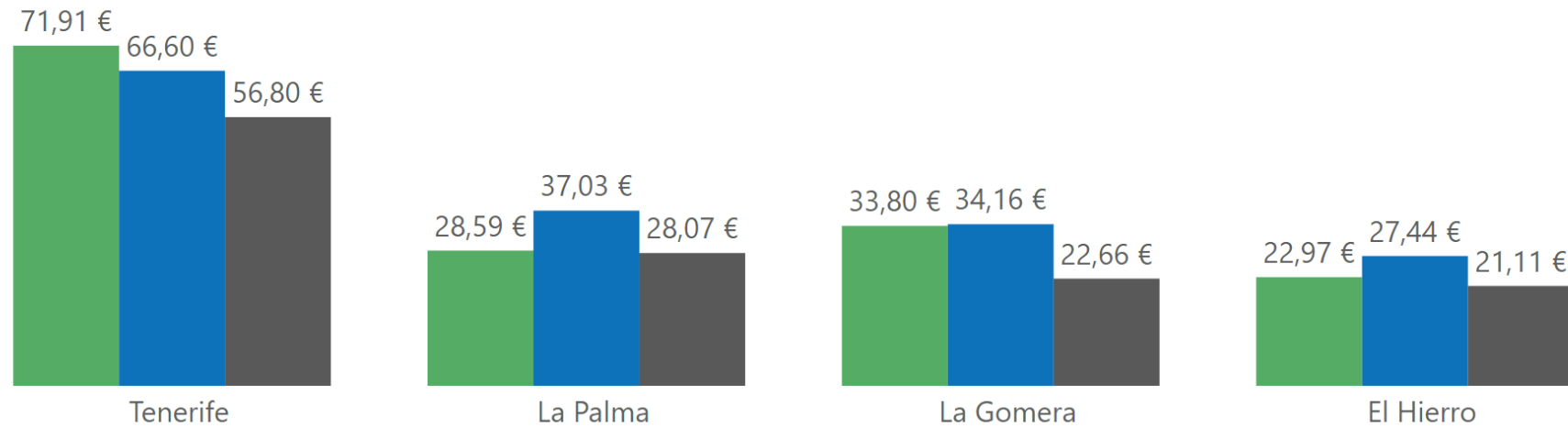
Isla	2023	2022	% Variación 2023-2022	2019	% Variación 2023-2019
Tenerife	93,72 €	91,84 €	2,05 % ↑	72,52 €	29,23 % ↑
La Palma	62,63 €	62,68 €	-0,08 % ↓	47,15 €	32,83 % ↑
La Gomera	70,58 €	71,75 €	-1,63 % ↓	61,83 €	14,15 % ↑
El Hierro	61,01 €	65,89 €	-7,41 % ↓	54,46 €	12,03 % ↑

Fuente: ISTAC. Encuestas de Alojamiento Turístico

## 6. RevPAR por islas

### Junio

● 2023 ● 2022 ● 2019

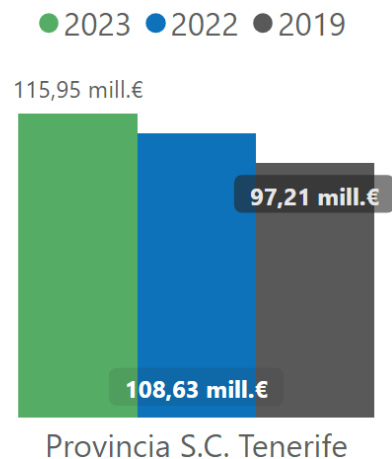


Isla	2023	2022	% Variación 2023-2022	2019	% Variación 2023-2019
Tenerife	71,91 €	66,60 €	7,97 % ↑	56,80 €	26,60 % ↑
La Palma	28,59 €	37,03 €	-22,79 % ↓	28,07 €	1,85 % ↑
La Gomera	33,80 €	34,16 €	-1,05 % ↓	22,66 €	49,16 % ↑
El Hierro	22,97 €	27,44 €	-16,29 % ↓	21,11 €	8,81 % ↑

Fuente: ISTAC. Encuestas de Alojamiento Turístico

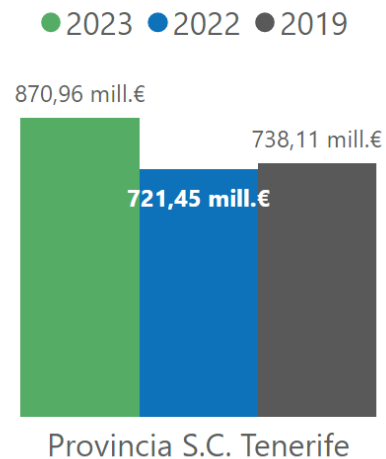
## 7. Ingresos totales provincia de Santa Cruz de Tenerife

### Junio



Isla	2023	2022	% Variación 2023-2022	2019	% Variación 2023-2019
Tenerife	112.422.345,45 €	104.515.188,78 €	7,57 % ↑	92.728.675,16 €	21,24 % ↑
La Palma	1.696.801,72 €	2.385.143,60 €	-28,86 % ↓	2.690.987,47 €	-36,95 % ↓
La Gomera	1.612.237,74 €	1.491.220,47 €	8,12 % ↑	1.611.719,89 €	0,03 % ↑
El Hierro	217.022,25 €	238.731,13 €	-9,09 % ↓	179.189,62 €	21,11 % ↑
Provincia S.C. Tenerife	115.948.407,16 €	108.630.283,98 €	6,74 % ↑	97.210.572,14 €	19,28 % ↑

### Acumulado enero-junio



Isla	2023	2022	% Variación 2023-2022	2019	% Variación 2023-2019
Tenerife	838.960.998,64 €	693.903.416,17 €	20,90 % ↑	698.642.467,54 €	20,08 % ↑
La Palma	13.620.978,67 €	11.114.959,79 €	22,55 % ↑	20.857.088,88 €	-34,69 % ↓
La Gomera	17.201.959,82 €	14.913.063,53 €	15,35 % ↑	17.500.842,64 €	-1,71 % ↓
El Hierro	1.180.402,22 €	1.515.341,92 €	-22,10 % ↓	1.111.616,86 €	6,19 % ↑
Provincia S.C. Tenerife	870.964.339,35 €	721.446.781,41 €	20,72 % ↑	738.112.015,92 €	18,00 % ↑

Fuente: ISTAC. Encuestas de Alojamiento Turístico

## Anexo: Resumen de indicadores de Canarias por islas (I)

### Pernoctaciones por islas junio

Isla	2023	2022	% Variación 2023-2022	2019	% Variación 2023-2019
Tenerife	2.696.160	2.454.749	9,83 % ↑	2.741.049	-1,64 % ↓
La Palma	47.346	66.675	-28,99 % ↓	110.826	-57,28 % ↓
La Gomera	43.202	39.888	8,31 % ↑	56.975	-24,17 % ↓
El Hierro	5.668	6.012	-5,72 % ↓	5.443	4,13 % ↑
Gran Canaria	1.822.208	1.661.681	9,66 % ↑	2.012.554	-9,46 % ↓
Lanzarote	1.472.899	1.384.964	6,35 % ↑	1.456.885	1,10 % ↑
Fuerteventura	1.164.371	1.074.487	8,37 % ↑	1.147.048	1,51 % ↑
CANARIAS	7.251.854	6.688.456	8,42 % ↑	7.530.780	-3,70 % ↓

### Viajeros alojados por islas junio

Isla	2023	2022	% Variación 2023-2022	2019	% Variación 2023-2019
Tenerife	502.850	447.309	12,42 % ↑	480.584	4,63 % ↑
La Palma	11.969	16.173	-25,99 % ↓	20.577	-41,83 % ↓
La Gomera	9.945	8.857	12,28 % ↑	13.504	-26,36 % ↓
El Hierro	2.144	1.834	16,90 % ↑	1.819	17,87 % ↑
Gran Canaria	326.365	308.441	5,81 % ↑	355.201	-8,12 % ↓
Lanzarote	239.869	229.396	4,57 % ↑	228.727	4,87 % ↑
Fuerteventura	189.149	174.817	8,20 % ↑	175.588	7,72 % ↑
CANARIAS	1.282.291	1.186.827	8,04 % ↑	1.276.000	0,49 % ↑

### Pernoctaciones acumuladas por islas enero-junio

Isla	2023	2022	% Variación 2023-2022	2019	% Variación 2023-2019
Tenerife	16.485.407	14.358.521	14,81 % ↑	16.477.596	0,05 % ↑
La Palma	388.155	321.317	20,80 % ↑	763.911	-49,19 % ↓
La Gomera	363.741	330.652	10,01 % ↑	464.273	-21,65 % ↓
El Hierro	26.966	29.042	-7,15 % ↓	29.704	-9,22 % ↓
Gran Canaria	12.329.899	10.336.170	19,29 % ↑	13.890.401	-11,23 % ↓
Lanzarote	8.714.062	7.534.493	15,66 % ↑	8.708.723	0,06 % ↑
Fuerteventura	6.950.729	5.921.475	17,38 % ↑	6.705.794	3,65 % ↑
CANARIAS	45.258.959	38.831.670	16,55 % ↑	47.040.402	-3,79 % ↓

### Viajeros alojados acumulados por islas enero-junio

Isla	2023	2022	% Variación 2023-2022	2019	% Variación 2023-2019
Tenerife	2.618.167	2.278.562	14,90 % ↑	2.458.344	6,50 % ↑
La Palma	73.941	68.205	8,41 % ↑	114.810	-35,60 % ↓
La Gomera	61.465	58.199	5,61 % ↑	84.246	-27,04 % ↓
El Hierro	8.702	8.586	1,35 % ↑	7.972	9,16 % ↑
Gran Canaria	1.810.318	1.580.994	14,51 % ↑	1.894.534	-4,45 % ↓
Lanzarote	1.231.375	1.072.492	14,81 % ↑	1.209.028	1,85 % ↑
Fuerteventura	962.622	845.689	13,83 % ↑	875.392	9,96 % ↑
CANARIAS	6.766.590	5.912.727	14,44 % ↑	6.644.326	1,84 % ↑

## Anexo: Resumen de indicadores de Canarias por islas (II)

### Tasa de ocupación por plazas por islas junio

▲ Isla	2023	2022	2019
Tenerife	71,96 %	65,62 %	70,18 %
La Palma	35,16 %	45,04 %	49,37 %
La Gomera	40,88 %	41,11 %	37,57 %
El Hierro	23,68 %	27,95 %	24,22 %
Gran Canaria	60,42 %	57,93 %	56,46 %
Lanzarote	77,51 %	74,15 %	73,02 %
Fuerteventura	64,89 %	61,70 %	64,42 %
CANARIAS	67,64 %	63,79 %	64,67 %

### Estancia media por islas junio

▲ Isla	2023	2022	2019
Tenerife	6,22	6,43	6,74
La Palma	4,23	4,47	6,52
La Gomera	4,82	5,09	4,99
El Hierro	2,70	3,44	3,45
Gran Canaria	6,48	6,19	6,83
Lanzarote	7,34	7,33	7,72
Fuerteventura	7,42	7,31	7,78
CANARIAS	6,63	6,62	7,06

### ADR por islas junio

▲ Isla	2023	2022	% Variación 2023-2022	2019	% Variación 2023-2019
Tenerife	93,72 €	91,84 €	2,05 % ↑	72,52 €	29,23 % ↑
La Palma	62,63 €	62,68 €	-0,08 % ↓	47,15 €	32,83 % ↑
La Gomera	70,58 €	71,75 €	-1,63 % ↓	61,83 €	14,15 % ↑
El Hierro	61,01 €	65,89 €	-7,41 % ↓	54,46 €	12,03 % ↑
Gran Canaria	94,40 €	92,55 €	2,00 % ↑	73,19 €	28,98 % ↑
Lanzarote	94,58 €	90,30 €	4,74 % ↑	75,06 €	26,01 % ↑
Fuerteventura	90,34 €	86,21 €	4,79 % ↑	75,48 €	19,69 % ↑
CANARIAS	93,06 €	90,28 €	3,08 % ↑	73,10 €	27,31 % ↑

### RevPAR por islas junio

▲ Isla	2023	2022	% Variación 2023-2022	2019	% Variación 2023-2019
Tenerife	71,91 €	66,60 €	7,97 % ↑	56,80 €	26,60 % ↑
La Palma	28,59 €	37,03 €	-22,79 % ↓	28,07 €	1,85 % ↑
La Gomera	33,80 €	34,16 €	-1,05 % ↓	22,66 €	49,16 % ↑
El Hierro	22,97 €	27,44 €	-16,29 % ↓	21,11 €	8,81 % ↑
Gran Canaria	64,37 €	61,16 €	5,25 % ↑	50,38 €	27,77 % ↑
Lanzarote	78,49 €	71,32 €	10,05 % ↑	59,21 €	32,56 % ↑
Fuerteventura	62,87 €	58,87 €	6,79 % ↑	51,68 €	21,65 % ↑
CANARIAS	68,27 €	63,76 €	7,07 % ↑	53,34 €	27,99 % ↑

Fuente: ISTAC. Encuestas de Alojamiento Turístico

## Anexo: Resumen de indicadores de Canarias por islas (III)

### Ingresos totales por islas junio

Isla	2023	2022	% Variación 2023-2022	2019	% Variación 2023-2019
Tenerife	112.422.345,45 €	104.515.188,78 €	7,57 % ↑	92.728.675,16 €	21,24 % ↑
La Palma	1.696.801,72 €	2.385.143,60 €	-28,86 % ↓	2.690.987,47 €	-36,95 % ↓
La Gomera	1.612.237,74 €	1.491.220,47 €	8,12 % ↑	1.611.719,89 €	0,03 % ↑
El Hierro	217.022,25 €	238.731,13 €	-9,09 % ↓	179.189,62 €	21,11 % ↑
Gran Canaria	81.951.799,98 €	74.745.854,91 €	9,64 % ↑	72.177.159,95 €	13,54 % ↑
Lanzarote	60.919.722,06 €	54.253.488,76 €	12,29 % ↑	47.784.495,59 €	27,49 % ↑
Fuerteventura	49.192.882,33 €	44.622.385,98 €	10,24 % ↑	39.077.583,18 €	25,89 % ↑
CANARIAS	308.012.811,53 €	282.252.013,64 €	9,13 % ↑	256.249.810,85 €	20,20 % ↑

### Ingresos totales acumulados por islas enero-junio

Isla	2023	2022	% Variación 2023-2022	2019	% Variación 2023-2019
Tenerife	838.960.998,64 €	693.903.416,17 €	20,90 % ↑	698.642.467,54 €	20,08 % ↑
La Palma	13.620.978,67 €	11.114.959,79 €	22,55 % ↑	20.857.088,88 €	-34,69 % ↓
La Gomera	17.201.959,82 €	14.913.063,53 €	15,35 % ↑	17.500.842,64 €	-1,71 % ↓
El Hierro	1.180.402,22 €	1.515.341,92 €	-22,10 % ↓	1.111.616,86 €	6,19 % ↑
Gran Canaria	678.209.511,50 €	541.182.385,23 €	25,32 % ↑	583.319.523,47 €	16,27 % ↑
Lanzarote	397.138.849,01 €	315.866.168,49 €	25,73 % ↑	300.259.757,71 €	32,27 % ↑
Fuerteventura	317.311.702,62 €	246.557.649,15 €	28,70 % ↑	251.133.839,12 €	26,35 % ↑
CANARIAS	2.263.624.402,47 €	1.825.052.984,26 €	24,03 % ↑	1.872.825.136,22 €	20,87 % ↑

Fuente: ISTAC. Encuestas de Alojamiento Turístico

