

---

# Indicadores de alojamiento

Provincia de Santa Cruz de Tenerife  
mayo 2023



# ÍNDICE



1. PERNOCTACIONES



2. VIAJEROS  
ALOJADOS

2.1. Islas provincia de  
Santa Cruz de Tenerife

2.2. Según  
nacionalidad


2.3. Principales  
mercados emisores




3. TASA DE  
OCUPACIÓN



4. ESTANCIA  
MEDIA



5. ADR



6. RevPAR



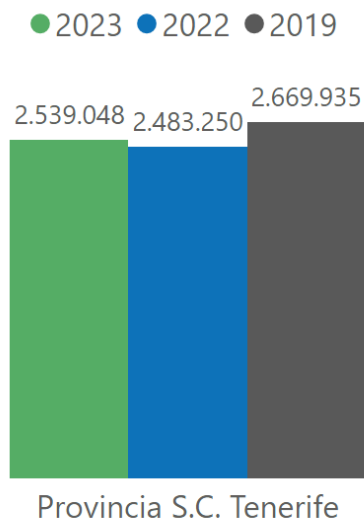
7. INGRESOS  
TOTALES



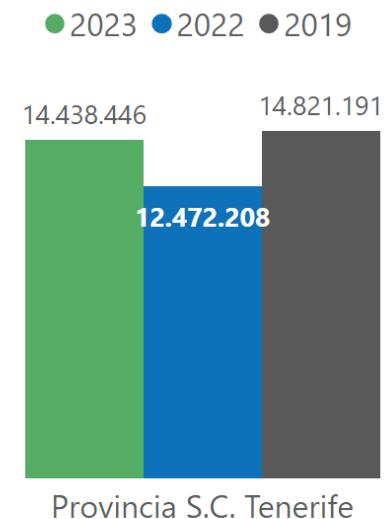
ANEXO  
CANARIAS

# 1. Pernoctaciones provincia de Santa Cruz de Tenerife

## Mayo



## Acumulado enero-mayo



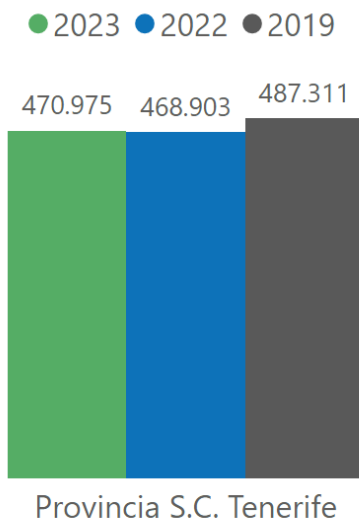
Isla	2023	2022	% Variación 2023-2022	2019	% Variación 2023-2019
Tenerife	2.445.242	2.369.938	3,18 % ↑	2.509.167	-2,55 % ↓
La Palma	44.343	64.136	-30,86 % ↓	103.366	-57,10 % ↓
La Gomera	44.471	45.290	-1,81 % ↓	51.913	-14,34 % ↓
El Hierro	4.992	3.886	28,46 % ↑	5.489	-9,05 % ↓
Provincia S.C. Tenerife	2.539.048	2.483.250	2,25 % ↑	2.669.935	-4,90 % ↓

Isla	2023	2022	% Variación 2023-2022	2019	% Variación 2023-2019
Tenerife	13.763.976	11.903.772	15,63 % ↑	13.736.547	0,20 % ↑
La Palma	335.213	254.642	31,64 % ↑	653.085	-48,67 % ↓
La Gomera	317.959	290.764	9,35 % ↑	407.298	-21,93 % ↓
El Hierro	21.298	23.030	-7,52 % ↓	24.261	-12,21 % ↓
Provincia S.C. Tenerife	14.438.446	12.472.208	15,76 % ↑	14.821.191	-2,58 % ↓

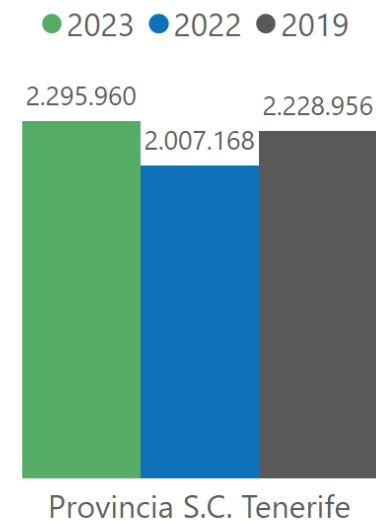
Fuente: ISTAC. Encuestas de Alojamiento Turístico

## 2.1. Viajeros alojados en establecimientos de alojamiento provincia de Santa Cruz de Tenerife

### Mayo



### Acumulado enero-mayo



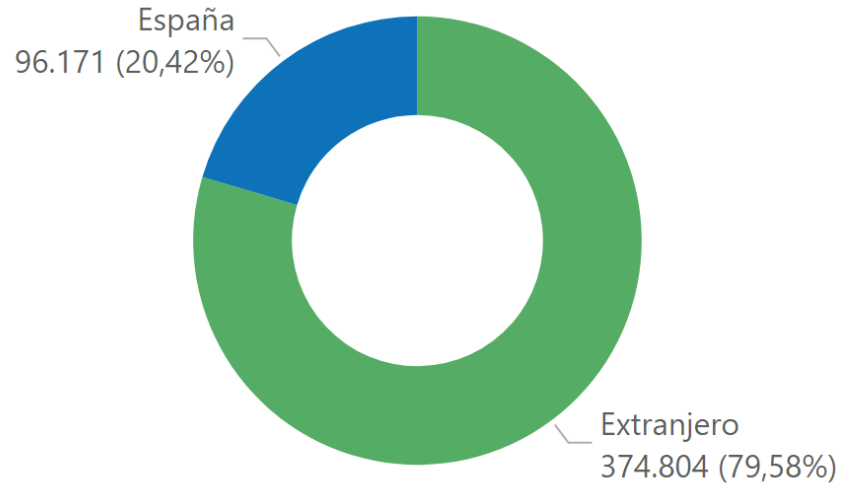
Isla	2023	2022	% Variación 2023-2022	2019	% Variación 2023-2019
Tenerife	450.189	442.696	1,69 % ↑	452.504	-0,51 % ↓
La Palma	9.863	14.998	-34,24 % ↓	19.653	-49,81 % ↓
La Gomera	9.106	10.018	-9,10 % ↓	13.418	-32,14 % ↓
El Hierro	1.817	1.191	52,56 % ↑	1.736	4,67 % ↑
Provincia S.C. Tenerife	470.975	468.903	0,44 % ↑	487.311	-3,35 % ↓

Isla	2023	2022	% Variación 2023-2022	2019	% Variación 2023-2019
Tenerife	2.176.399	1.896.691	14,75 % ↑	2.051.929	6,07 % ↑
La Palma	61.114	53.273	14,72 % ↑	97.813	-37,52 % ↓
La Gomera	51.843	50.365	2,93 % ↑	72.821	-28,81 % ↓
El Hierro	6.604	6.839	-3,44 % ↓	6.393	3,30 % ↑
Provincia S.C. Tenerife	2.295.960	2.007.168	14,39 % ↑	2.228.956	3,01 % ↑

Fuente: ISTAC. Encuestas de Alojamiento Turístico

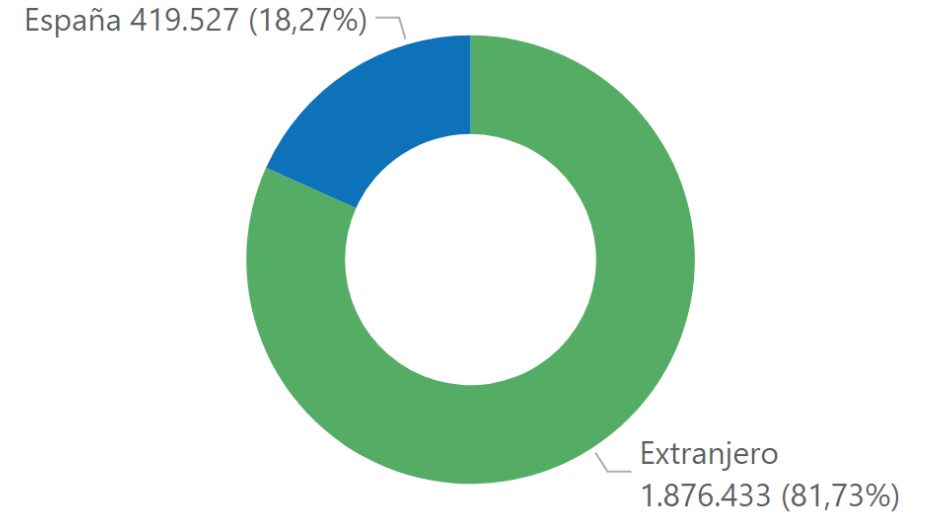
## 2.2. Viajeros alojados en establecimientos de alojamiento según nacionalidad provincia de Santa Cruz de Tenerife

**Mayo 2023**



▲ Isla	España	Extranjero	Total
Tenerife	85.522	364.667	450.189
La Palma	5.321	4.542	9.863
La Gomera	3.763	5.343	9.106
El Hierro	1.565	252	1.817
Provincia S.C. Tenerife	96.171	374.804	470.975

**Acumulado enero-mayo 2023**



▲ Isla	España	Extranjero	Total
Tenerife	371.282	1.805.117	2.176.399
La Palma	26.854	34.260	61.114
La Gomera	16.306	35.537	51.843
El Hierro	5.085	1.519	6.604
Provincia S.C. Tenerife	419.527	1.876.433	2.295.960

Fuente: ISTAC. Encuestas de Alojamiento Turístico

## 2.3. Viajeros alojados en establecimientos de alojamiento según nacionalidad provincia de Santa Cruz de Tenerife: mercados emisores principales

### Mayo

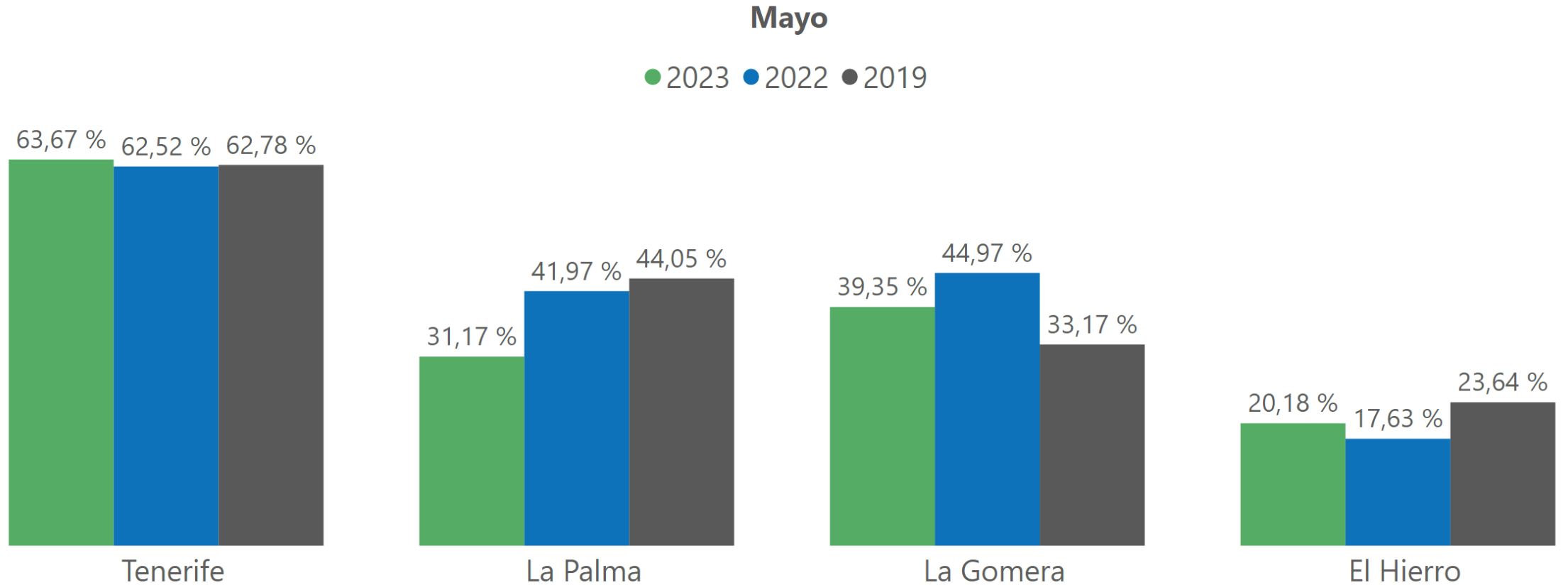
	País	2023	2022	% Variación 2023-2022	2019	% Variación 2023-2019
	Reino Unido	193.070	175.297	10,14 % ↑	182.705	5,67 % ↑
	España	96.171	118.669	-18,96 % ↓	123.217	-21,95 % ↓
	Alemania	38.085	34.688	9,79 % ↑	51.403	-25,91 % ↓
	Francia	20.716	21.145	-2,03 % ↓	18.757	10,44 % ↑
	Países Bajos	17.937	22.672	-20,88 % ↓	16.701	7,40 % ↑
	Irlanda	14.606	12.764	14,43 % ↑	11.533	26,65 % ↑
	Bélgica	13.695	11.329	20,88 % ↑	11.026	24,21 % ↑
	Italia	13.453	14.992	-10,27 % ↓	10.803	24,53 % ↑
	Polonia	9.057	9.094	-0,41 % ↓	5.333	69,83 % ↑
	Suiza	4.923	4.131	19,17 % ↑	4.075	20,81 % ↑

### Acumulado enero-mayo

	País	2023	2022	% Variación 2023-2022	2019	% Variación 2023-2019
	Reino Unido	803.504	660.801	21,60 % ↑	762.712	5,35 % ↑
	España	419.527	410.112	2,30 % ↑	423.975	-1,05 % ↓
	Alemania	226.096	188.560	19,91 % ↑	281.203	-19,60 % ↓
	Francia	103.003	89.221	15,45 % ↑	81.680	26,11 % ↑
	Italia	71.343	64.468	10,66 % ↑	60.777	17,38 % ↑
	Países Bajos	71.064	82.378	-13,73 % ↓	67.898	4,66 % ↑
	Bélgica	66.498	68.427	-2,82 % ↓	62.172	6,96 % ↑
	Irlanda	64.280	59.805	7,48 % ↑	45.684	40,71 % ↑
	Dinamarca	48.741	35.248	38,28 % ↑	50.439	-3,37 % ↓
	Polonia	44.818	38.158	17,45 % ↑	22.045	103,30 % ↑

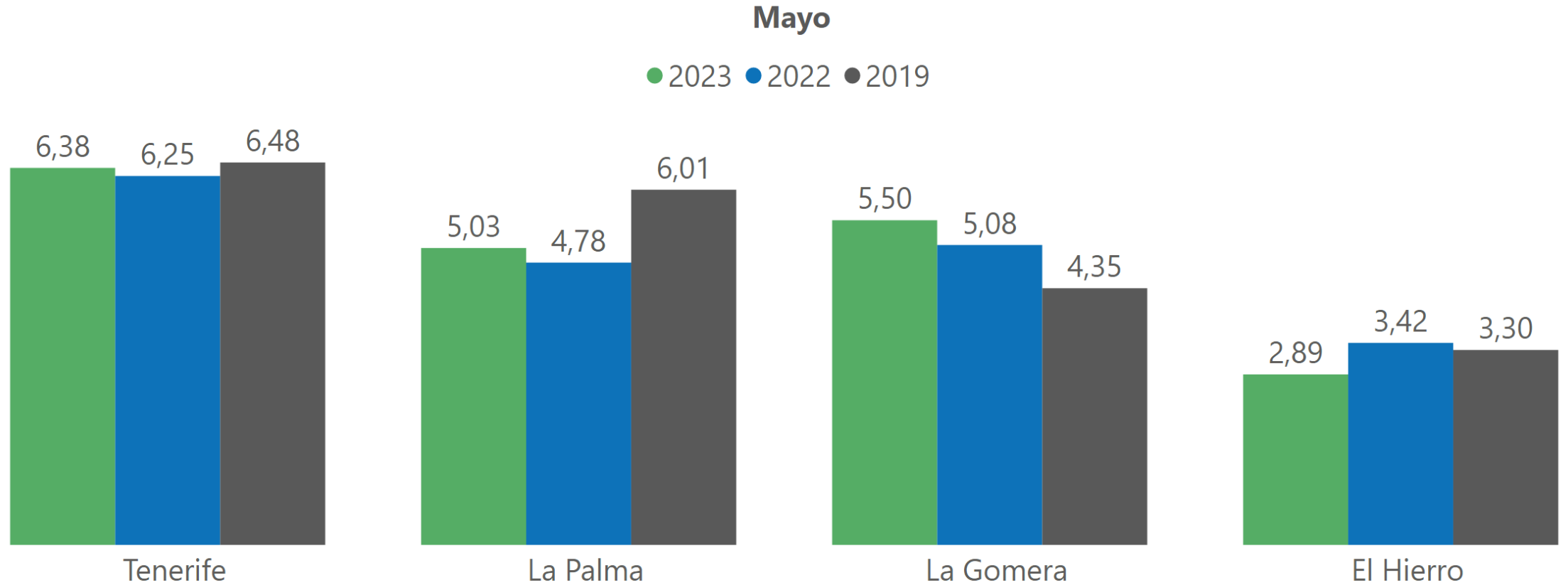
Fuente: ISTAC. Encuestas de Alojamiento Turístico

### 3. Tasa de ocupación por plazas por islas



Fuente: ISTAC. Encuestas de Alojamiento Turístico

## 4. Estancia media por islas



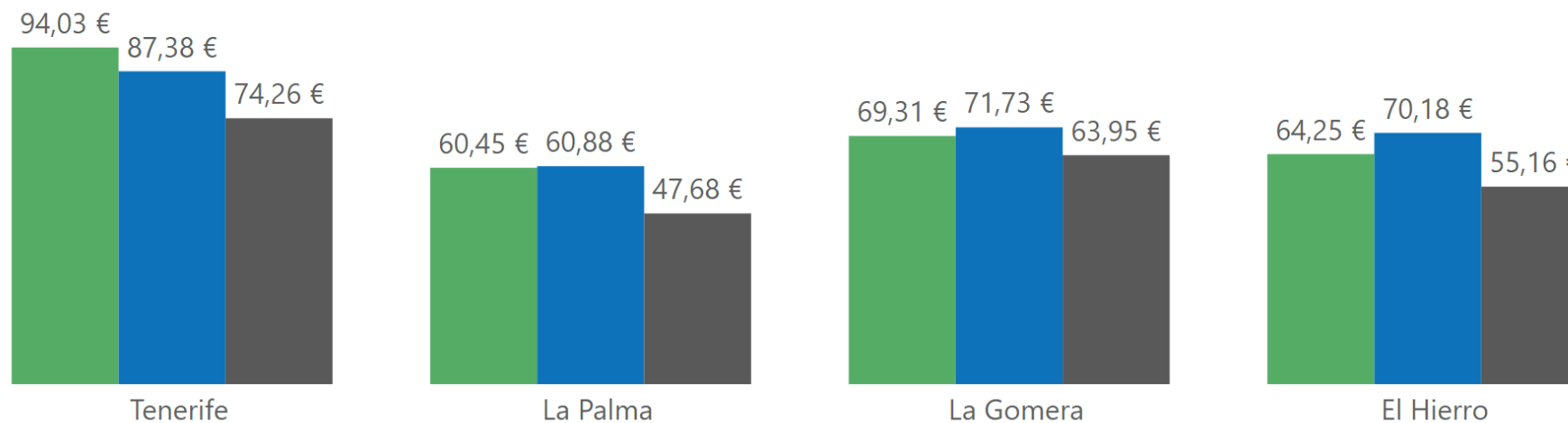
Fuente: ISTAC. Encuestas de Alojamiento Turístico



## 5. ADR por islas

### Mayo

● 2023 ● 2022 ● 2019



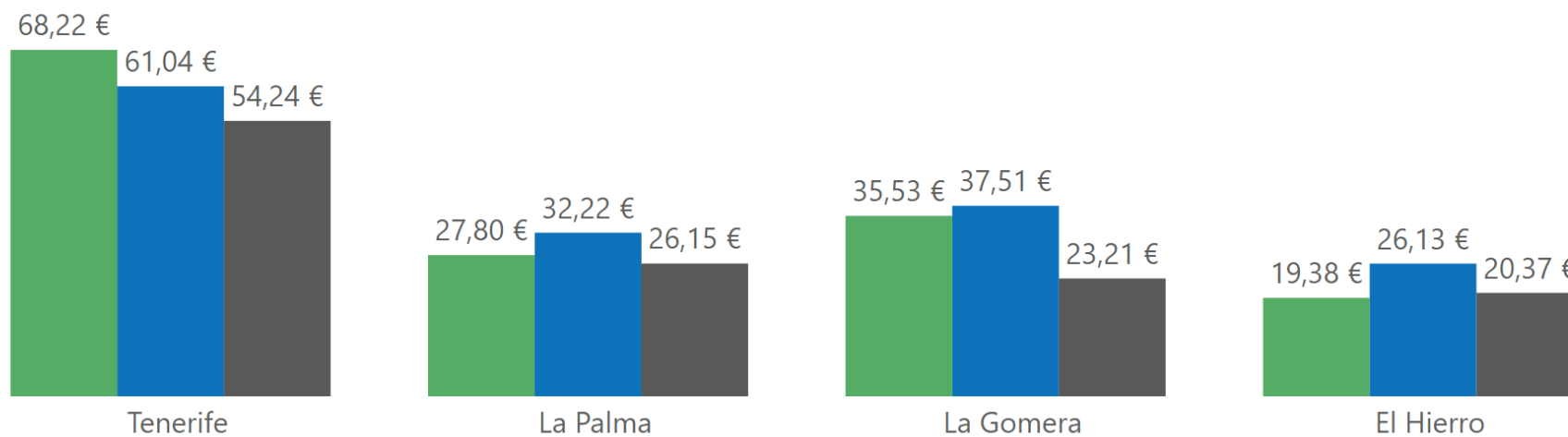
Isla	2023	2022	% Variación 2023-2022	2019	% Variación 2023-2019
Tenerife	94,03 €	87,38 €	7,61 % ↑	74,26 €	26,62 % ↑
La Palma	60,45 €	60,88 €	-0,71 % ↓	47,68 €	26,78 % ↑
La Gomera	69,31 €	71,73 €	-3,37 % ↓	63,95 €	8,38 % ↑
El Hierro	64,25 €	70,18 €	-8,45 % ↓	55,16 €	16,48 % ↑

Fuente: ISTAC. Encuestas de Alojamiento Turístico

## 6. RevPAR por islas

### Mayo

● 2023 ● 2022 ● 2019

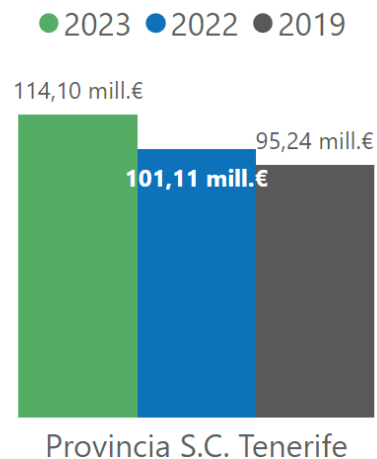


Isla	2023	2022	% Variación 2023-2022	2019	% Variación 2023-2019
Tenerife	68,22 €	61,04 €	11,76 % ↑	54,24 €	25,77 % ↑
La Palma	27,80 €	32,22 €	-13,72 % ↓	26,15 €	6,31 % ↑
La Gomera	35,53 €	37,51 €	-5,28 % ↓	23,21 €	53,08 % ↑
El Hierro	19,38 €	26,13 €	-25,83 % ↓	20,37 €	-4,86 % ↓

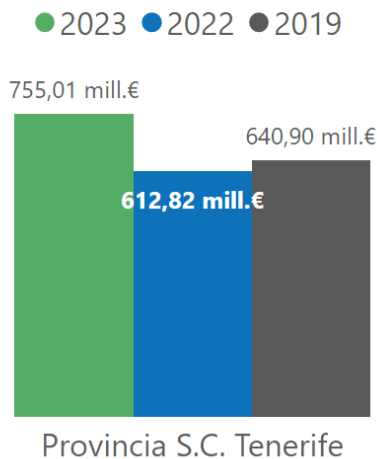
Fuente: ISTAC. Encuestas de Alojamiento Turístico

## 7. Ingresos totales provincia de Santa Cruz de Tenerife

### Mayo



Isla	2023	2022	% Variación 2023-2022	2019	% Variación 2023-2019
Tenerife	110.363.179,46 €	97.026.873,81 €	13,74 % ↑	90.727.147,95 €	21,64 % ↑
La Palma	1.731.124,90 €	2.144.698,80 €	-19,28 % ↓	2.626.233,40 €	-34,08 % ↓
La Gomera	1.817.566,66 €	1.700.034,35 €	6,91 % ↑	1.703.794,63 €	6,68 % ↑
El Hierro	189.240,45 €	234.901,90 €	-19,44 % ↓	178.730,34 €	5,88 % ↑
Provincia S.C. Tenerife	114.101.111,47 €	101.106.508,86 €	12,85 % ↑	95.235.906,32 €	19,81 % ↑



### Acumulado enero-mayo

Isla	2023	2022	% Variación 2023-2022	2019	% Variación 2023-2019
Tenerife	726.538.653,19 €	589.388.227,39 €	23,27 % ↑	605.913.792,38 €	19,91 % ↑
La Palma	11.924.176,95 €	8.729.816,19 €	36,59 % ↑	18.166.101,41 €	-34,36 % ↓
La Gomera	15.581.494,40 €	13.421.843,06 €	16,09 % ↑	15.889.122,75 €	-1,94 % ↓
El Hierro	963.379,97 €	1.276.610,79 €	-24,54 % ↓	932.427,24 €	3,32 % ↑
Provincia S.C. Tenerife	755.007.704,51 €	612.816.497,43 €	23,20 % ↑	640.901.443,78 €	17,80 % ↑

Fuente: ISTAC. Encuestas de Alojamiento Turístico

## Anexo: Resumen de indicadores de Canarias por islas (I)

### Pernoctaciones por islas mayo

Isla	2023	2022	% Variación 2023-2022	2019	% Variación 2023-2019
Tenerife	2.445.242	2.369.938	3,18 % ↑	2.509.167	-2,55 % ↓
La Palma	44.343	64.136	-30,86 % ↓	103.366	-57,10 % ↓
La Gomera	44.471	45.290	-1,81 % ↓	51.913	-14,34 % ↓
El Hierro	4.992	3.886	28,46 % ↑	5.489	-9,05 % ↓
Gran Canaria	1.719.347	1.642.869	4,66 % ↑	1.916.334	-10,28 % ↓
Lanzarote	1.392.937	1.279.350	8,88 % ↑	1.380.775	0,88 % ↑
Fuerteventura	1.077.119	976.657	10,29 % ↑	1.013.721	6,25 % ↑
CANARIAS	6.728.451	6.382.126	5,43 % ↑	6.980.765	-3,61 % ↓

### Pernoctaciones acumuladas por islas enero-mayo

Isla	2023	2022	% Variación 2023-2022	2019	% Variación 2023-2019
Tenerife	13.763.976	11.903.772	15,63 % ↑	13.736.547	0,20 % ↑
La Palma	335.213	254.642	31,64 % ↑	653.085	-48,67 % ↓
La Gomera	317.959	290.764	9,35 % ↑	407.298	-21,93 % ↓
El Hierro	21.298	23.030	-7,52 % ↓	24.261	-12,21 % ↓
Gran Canaria	10.449.290	8.674.489	20,46 % ↑	11.877.847	-12,03 % ↓
Lanzarote	7.223.925	6.149.529	17,47 % ↑	7.251.838	-0,38 % ↓
Fuerteventura	5.784.815	4.846.988	19,35 % ↑	5.558.746	4,07 % ↑
CANARIAS	37.896.476	32.143.214	17,90 % ↑	39.509.622	-4,08 % ↓

### Viajeros alojados por islas mayo

Isla	2023	2022	% Variación 2023-2022	2019	% Variación 2023-2019
Tenerife	450.189	442.696	1,69 % ↑	452.504	-0,51 % ↓
La Palma	9.863	14.998	-34,24 % ↓	19.653	-49,81 % ↓
La Gomera	9.106	10.018	-9,10 % ↓	13.418	-32,14 % ↓
El Hierro	1.817	1.191	52,56 % ↑	1.736	4,67 % ↑
Gran Canaria	297.382	303.053	-1,87 % ↓	324.233	-8,28 % ↓
Lanzarote	228.158	210.793	8,24 % ↑	228.754	-0,26 % ↓
Fuerteventura	169.762	162.407	4,53 % ↑	157.155	8,02 % ↑
CANARIAS	1.166.277	1.145.156	1,84 % ↑	1.197.453	-2,60 % ↓

### Viajeros alojados acumulados por islas enero-mayo

Isla	2023	2022	% Variación 2023-2022	2019	% Variación 2023-2019
Tenerife	2.176.399	1.896.691	14,75 % ↑	2.051.929	6,07 % ↑
La Palma	61.114	53.273	14,72 % ↑	97.813	-37,52 % ↓
La Gomera	51.843	50.365	2,93 % ↑	72.821	-28,81 % ↓
El Hierro	6.604	6.839	-3,44 % ↓	6.393	3,30 % ↑
Gran Canaria	1.512.741	1.312.611	15,25 % ↑	1.600.021	-5,45 % ↓
Lanzarote	1.026.802	883.445	16,23 % ↑	1.020.274	0,64 % ↑
Fuerteventura	804.598	698.716	15,15 % ↑	727.999	10,52 % ↑
CANARIAS	5.640.101	4.901.940	15,06 % ↑	5.577.250	1,13 % ↑

## Anexo: Resumen de indicadores de Canarias por islas (II)

### Tasa de ocupación por plazas por islas mayo

▲ Isla	2023	2022	2019
Tenerife	63,67 %	62,52 %	62,78 %
La Palma	31,17 %	41,97 %	44,05 %
La Gomera	39,35 %	44,97 %	33,17 %
El Hierro	20,18 %	17,63 %	23,64 %
Gran Canaria	55,29 %	56,01 %	52,92 %
Lanzarote	70,32 %	67,15 %	67,56 %
Fuerteventura	58,23 %	56,67 %	54,72 %
CANARIAS	60,83 %	60,05 %	58,52 %

### Estancia media por islas mayo

▲ Isla	2023	2022	2019
Tenerife	6,38	6,25	6,48
La Palma	5,03	4,78	6,01
La Gomera	5,50	5,08	4,35
El Hierro	2,89	3,42	3,30
Gran Canaria	6,83	6,26	6,90
Lanzarote	7,36	7,19	7,23
Fuerteventura	7,66	7,16	7,82
CANARIAS	6,84	6,51	6,87

### ADR por islas mayo

▲ Isla	2023	2022	% Variación 2023-2022	2019	% Variación 2023-2019
Tenerife	94,03 €	87,38 €	7,61 % ↑	74,26 €	26,62 % ↑
La Palma	60,45 €	60,88 €	-0,71 % ↓	47,68 €	26,78 % ↑
La Gomera	69,31 €	71,73 €	-3,37 % ↓	63,95 €	8,38 % ↑
El Hierro	64,25 €	70,18 €	-8,45 % ↓	55,16 €	16,48 % ↑
Gran Canaria	96,85 €	92,57 €	4,62 % ↑	74,44 €	30,10 % ↑
Lanzarote	91,36 €	86,67 €	5,41 % ↑	73,33 €	24,59 % ↑
Fuerteventura	86,88 €	81,22 €	6,97 % ↑	74,77 €	16,20 % ↑
CANARIAS	92,60 €	87,23 €	6,16 % ↑	73,68 €	25,68 % ↑

### RevPAR por islas mayo

▲ Isla	2023	2022	% Variación 2023-2022	2019	% Variación 2023-2019
Tenerife	68,22 €	61,04 €	11,76 % ↑	54,24 €	25,77 % ↑
La Palma	27,80 €	32,22 €	-13,72 % ↓	26,15 €	6,31 % ↑
La Gomera	35,53 €	37,51 €	-5,28 % ↓	23,21 €	53,08 % ↑
El Hierro	19,38 €	26,13 €	-25,83 % ↓	20,37 €	-4,86 % ↓
Gran Canaria	65,15 €	60,64 €	7,44 % ↑	49,00 €	32,96 % ↑
Lanzarote	71,90 €	65,39 €	9,96 % ↑	54,92 €	30,92 % ↑
Fuerteventura	56,74 €	51,25 €	10,71 % ↑	46,35 €	22,42 % ↑
CANARIAS	65,01 €	59,30 €	9,63 % ↑	50,45 €	28,86 % ↑

Fuente: ISTAC. Encuestas de Alojamiento Turístico

## Anexo: Resumen de indicadores de Canarias por islas (III)

### Ingresos totales por islas mayo

Isla	2023	2022	% Variación 2023-2022	2019	% Variación 2023-2019
Tenerife	110.363.179,46 €	97.026.873,81 €	13,74 % ↑	90.727.147,95 €	21,64 % ↑
La Palma	1.731.124,90 €	2.144.698,80 €	-19,28 % ↓	2.626.233,40 €	-34,08 % ↓
La Gomera	1.817.566,66 €	1.700.034,35 €	6,91 % ↑	1.703.794,63 €	6,68 % ↑
El Hierro	189.240,45 €	234.901,90 €	-19,44 % ↓	178.730,34 €	5,88 % ↑
Gran Canaria	85.346.089,44 €	75.705.380,85 €	12,73 % ↑	71.496.150,69 €	19,37 % ↑
Lanzarote	58.345.074,90 €	50.587.445,09 €	15,34 % ↑	45.262.124,50 €	28,90 % ↑
Fuerteventura	45.769.502,96 €	38.652.333,90 €	18,41 % ↑	36.336.386,44 €	25,96 % ↑
CANARIAS	303.561.778,78 €	266.051.668,69 €	14,10 % ↑	248.330.567,95 €	22,24 % ↑

### Ingresos totales acumulados por islas enero-mayo

Isla	2023	2022	% Variación 2023-2022	2019	% Variación 2023-2019
Tenerife	726.538.653,19 €	589.388.227,39 €	23,27 % ↑	605.913.792,38 €	19,91 % ↑
La Palma	11.924.176,95 €	8.729.816,19 €	36,59 % ↑	18.166.101,41 €	-34,36 % ↓
La Gomera	15.581.494,40 €	13.421.843,06 €	16,09 % ↑	15.889.122,75 €	-1,94 % ↓
El Hierro	963.379,97 €	1.276.610,79 €	-24,54 % ↓	932.427,24 €	3,32 % ↑
Gran Canaria	596.257.711,52 €	466.436.530,32 €	27,83 % ↑	511.142.363,52 €	16,65 % ↑
Lanzarote	336.219.126,95 €	261.612.679,73 €	28,52 % ↑	252.475.262,12 €	33,17 % ↑
Fuerteventura	268.292.097,05 €	201.935.263,17 €	32,86 % ↑	212.056.255,94 €	26,52 % ↑
CANARIAS	1.955.776.640,03 €	1.542.800.970,62 €	26,77 % ↑	1.616.575.325,37 €	20,98 % ↑

Fuente: ISTAC. Encuestas de Alojamiento Turístico

