
Indicadores de alojamiento

Provincia de Santa Cruz de
Tenerife
abril 2023



ÍNDICE



1. PERNOCTACIONES



2. VIAJEROS
ALOJADOS

2.1. Islas provincia de
Santa Cruz de Tenerife

2.2. Según
nacionalidad


2.3. Principales
mercados emisores




3. TASA DE
OCUPACIÓN



4. ESTANCIA
MEDIA



5. ADR



6. RevPAR



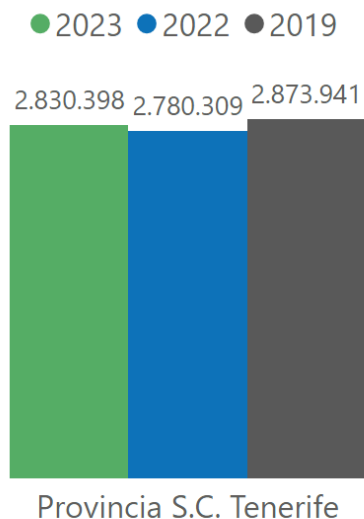
7. INGRESOS
TOTALES



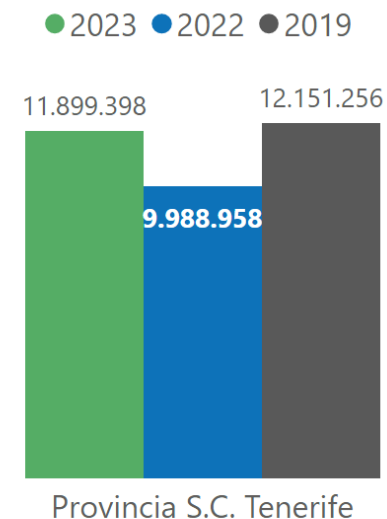
ANEXO
CANARIAS

1. Pernoctaciones provincia de Santa Cruz de Tenerife

Abril



Acumulado enero-abril



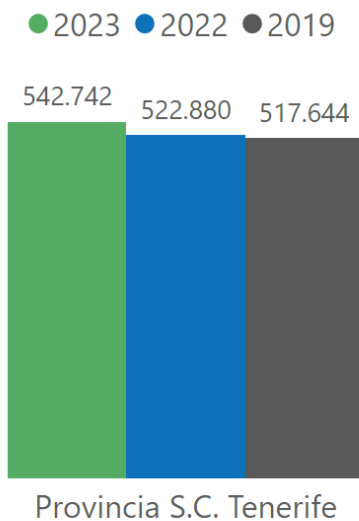
Isla	2023	2022	% Variación 2023-2022	2019	% Variación 2023-2019
Tenerife	2.706.253	2.650.816	2,09 % ↑	2.659.396	1,76 % ↑
La Palma	63.582	71.618	-11,22 % ↓	131.205	-51,54 % ↓
La Gomera	56.507	52.415	7,81 % ↑	77.889	-27,45 % ↓
El Hierro	4.056	5.460	-25,71 % ↓	5.451	-25,59 % ↓
Provincia S.C. Tenerife	2.830.398	2.780.309	1,80 % ↑	2.873.941	-1,52 % ↓

Isla	2023	2022	% Variación 2023-2022	2019	% Variación 2023-2019
Tenerife	11.318.734	9.533.834	18,72 % ↑	11.227.380	0,81 % ↑
La Palma	290.870	190.506	52,68 % ↑	549.719	-47,09 % ↓
La Gomera	273.488	245.474	11,41 % ↑	355.385	-23,04 % ↓
El Hierro	16.306	19.144	-14,82 % ↓	18.772	-13,14 % ↓
Provincia S.C. Tenerife	11.899.398	9.988.958	19,13 % ↑	12.151.256	-2,07 % ↓

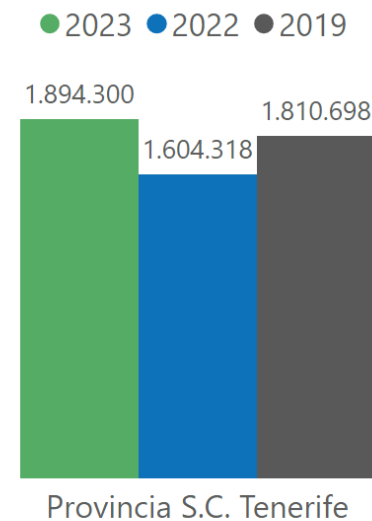
Fuente: ISTAC. Encuestas de Alojamiento Turístico

2.1. Viajeros alojados en establecimientos de alojamiento provincia de Santa Cruz de Tenerife

Abril



Acumulado enero-abril



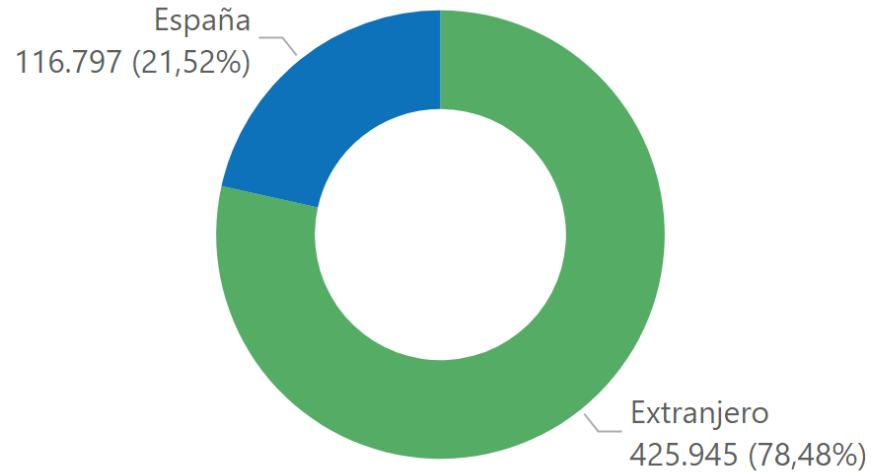
Isla	2023	2022	% Variación 2023-2022	2019	% Variación 2023-2019
Tenerife	515.139	492.922	4,51 % ↑	476.747	8,05 % ↑
La Palma	14.146	16.290	-13,16 % ↓	23.626	-40,13 % ↓
La Gomera	12.247	11.793	3,85 % ↑	15.845	-22,71 % ↓
El Hierro	1.210	1.875	-35,47 % ↓	1.426	-15,15 % ↓
Provincia S.C. Tenerife	542.742	522.880	3,80 % ↑	517.644	4,85 % ↑

Isla	2023	2022	% Variación 2023-2022	2019	% Variación 2023-2019
Tenerife	1.793.377	1.517.311	18,19 % ↑	1.664.464	7,75 % ↑
La Palma	52.294	39.857	31,20 % ↑	80.627	-35,14 % ↓
La Gomera	43.754	41.447	5,57 % ↑	60.877	-28,13 % ↓
El Hierro	4.875	5.703	-14,52 % ↓	4.730	3,07 % ↑
Provincia S.C. Tenerife	1.894.300	1.604.318	18,08 % ↑	1.810.698	4,62 % ↑

Fuente: ISTAC. Encuestas de Alojamiento Turístico

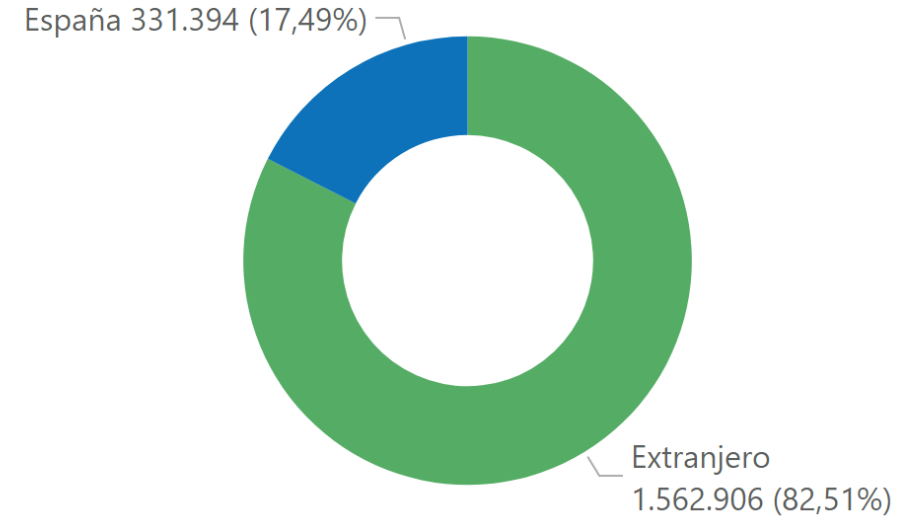
2.2. Viajeros alojados en establecimientos de alojamiento según nacionalidad provincia de Santa Cruz de Tenerife

Abril 2023



▲ Isla	España	Extranjero	Total
Tenerife	102.734	412.405	515.139
La Palma	7.304	6.842	14.146
La Gomera	5.767	6.480	12.247
El Hierro	992	218	1.210
Provincia S.C. Tenerife	116.797	425.945	542.742

Acumulado enero-abril 2023



▲ Isla	España	Extranjero	Total
Tenerife	293.198	1.500.179	1.793.377
La Palma	21.895	30.399	52.294
La Gomera	12.699	31.055	43.754
El Hierro	3.602	1.273	4.875
Provincia S.C. Tenerife	331.394	1.562.906	1.894.300

Fuente: ISTAC. Encuestas de Alojamiento Turístico

2.3. Viajeros alojados en establecimientos de alojamiento según nacionalidad provincia de Santa Cruz de Tenerife: mercados emisores principales

Abril

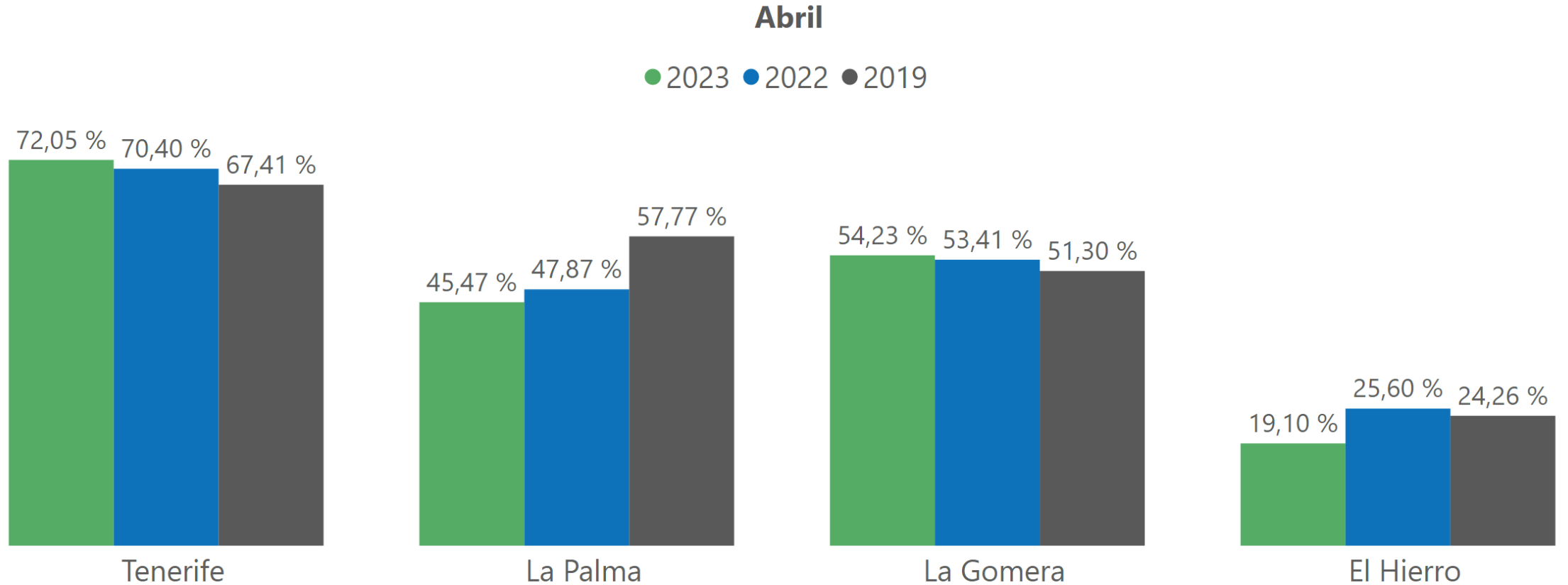
	País	2023	2022	% Variación 2023-2022	2019	% Variación 2023-2019
	Reino Unido	187.218	181.122	3,37 % ↑	178.096	5,12 % ↑
	España	116.797	111.375	4,87 % ↑	110.653	5,55 % ↑
	Alemania	50.765	51.207	-0,86 % ↓	64.145	-20,86 % ↓
	Francia	25.223	22.961	9,85 % ↑	21.169	19,15 % ↑
	Países Bajos	18.990	21.025	-9,68 % ↓	18.192	4,39 % ↑
	Italia	15.156	14.504	4,50 % ↑	12.685	19,48 % ↑
	Irlanda	14.789	13.437	10,06 % ↑	10.294	43,67 % ↑
	Bélgica	14.445	17.588	-17,87 % ↓	15.473	-6,64 % ↓
	Polonia	9.476	7.825	21,10 % ↑	5.243	80,74 % ↑
	Dinamarca	8.296	7.429	11,67 % ↑	7.939	4,50 % ↑

Acumulado enero-abril

	País	2023	2022	% Variación 2023-2022	2019	% Variación 2023-2019
	Reino Unido	637.874	511.786	24,64 % ↑	605.671	5,32 % ↑
	España	331.394	300.725	10,20 % ↑	310.828	6,62 % ↑
	Alemania	194.636	159.528	22,01 % ↑	238.377	-18,35 % ↓
	Francia	86.162	71.575	20,38 % ↑	66.299	29,96 % ↑
	Italia	59.624	51.443	15,90 % ↑	51.834	15,03 % ↑
	Países Bajos	59.436	66.385	-10,47 % ↓	56.175	5,81 % ↑
	Bélgica	54.782	58.654	-6,60 % ↓	52.983	3,40 % ↑
	Irlanda	52.102	49.029	6,27 % ↑	35.880	45,21 % ↑
	Dinamarca	47.620	34.172	39,35 % ↑	47.046	1,22 % ↑
	Suecia	40.081	27.877	43,78 % ↑	63.147	-36,53 % ↓

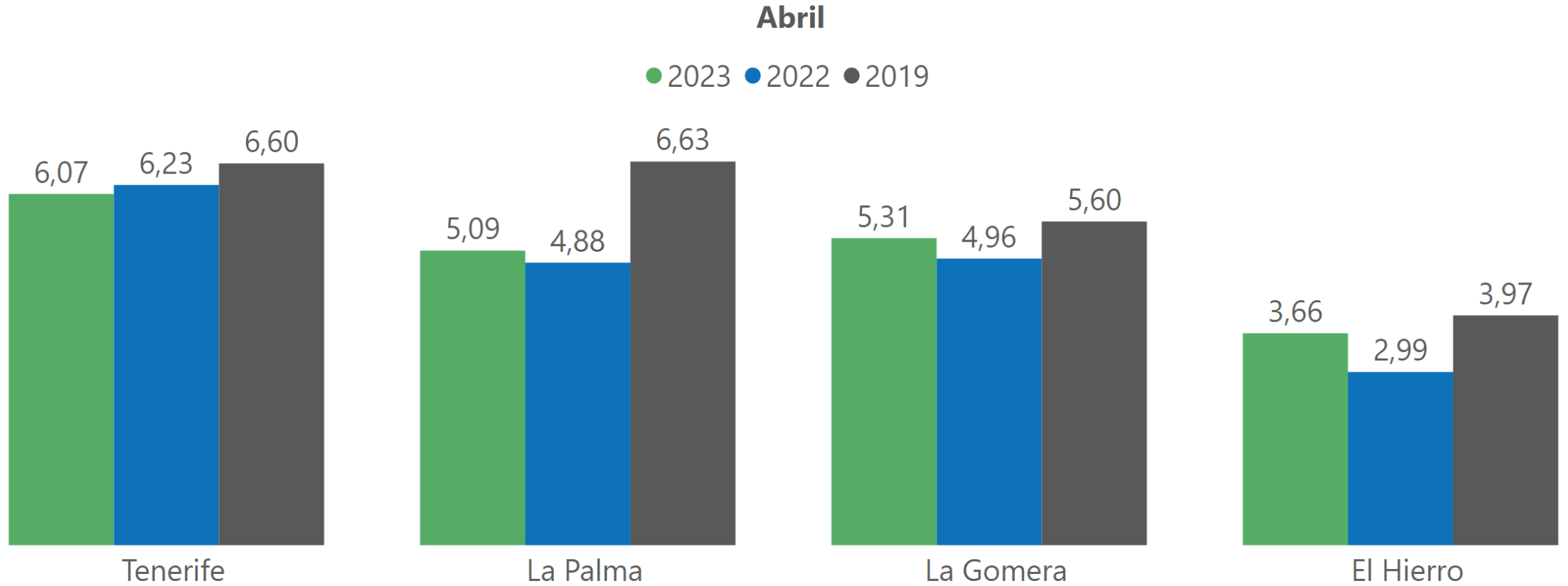
Fuente: ISTAC. Encuestas de Alojamiento Turístico

3. Tasa de ocupación por plazas por islas



Fuente: ISTAC. Encuestas de Alojamiento Turístico

4. Estancia media por islas

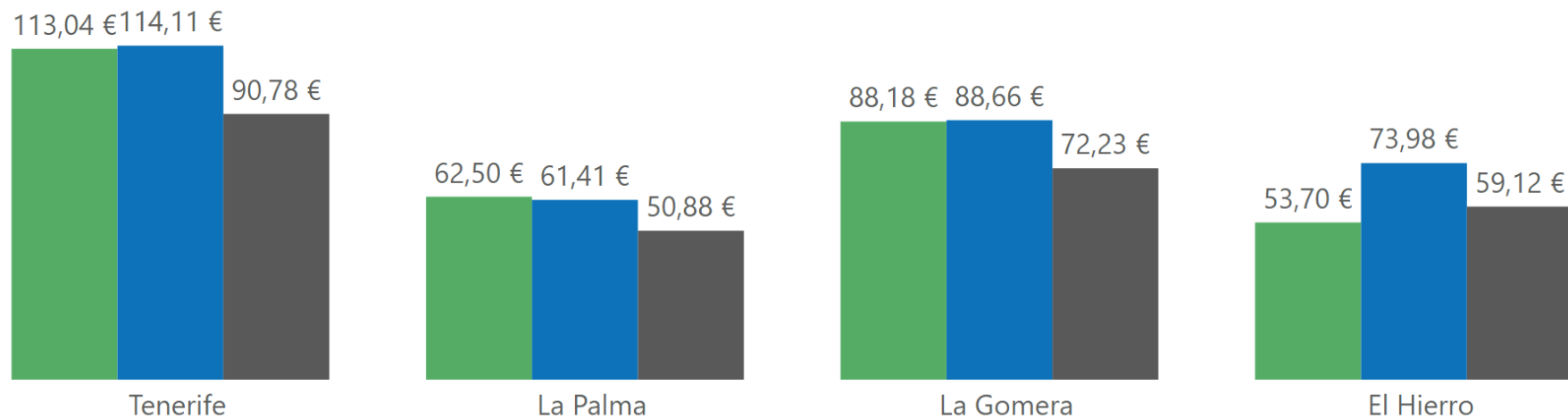


Fuente: ISTAC. Encuestas de Alojamiento Turístico

5. ADR por islas

Abril

● 2023 ● 2022 ● 2019



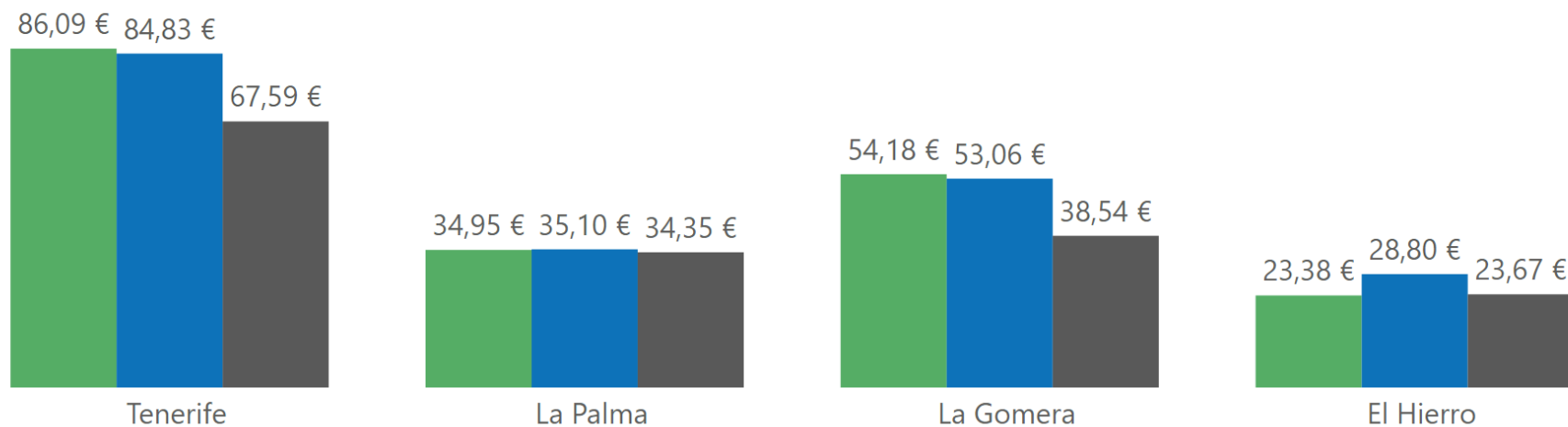
Isla	2023	2022	% Variación 2023-2022	2019	% Variación 2023-2019
Tenerife	113,04 €	114,11 €	-0,94 % ↓	90,78 €	24,52 % ↑
La Palma	62,50 €	61,41 €	1,77 % ↑	50,88 €	22,84 % ↑
La Gomera	88,18 €	88,66 €	-0,54 % ↓	72,23 €	22,08 % ↑
El Hierro	53,70 €	73,98 €	-27,41 % ↓	59,12 €	-9,17 % ↓

Fuente: ISTAC. Encuestas de Alojamiento Turístico

6. RevPAR por islas

Abril

● 2023 ● 2022 ● 2019

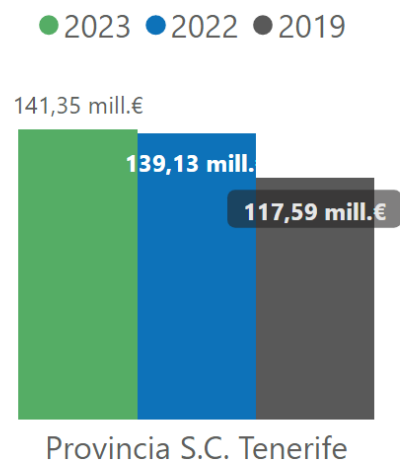


Isla	2023	2022	% Variación 2023-2022	2019	% Variación 2023-2019
Tenerife	86,09 €	84,83 €	1,49 % ↑	67,59 €	27,37 % ↑
La Palma	34,95 €	35,10 €	-0,43 % ↓	34,35 €	1,75 % ↑
La Gomera	54,18 €	53,06 €	2,11 % ↑	38,54 €	40,58 % ↑
El Hierro	23,38 €	28,80 €	-18,82 % ↓	23,67 €	-1,23 % ↓

Fuente: ISTAC. Encuestas de Alojamiento Turístico

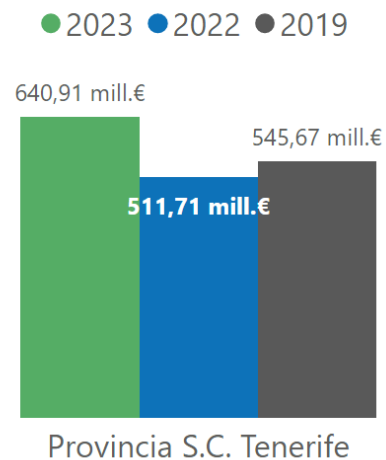
7. Ingresos totales provincia de Santa Cruz de Tenerife

Abril



Isla	2023	2022	% Variación 2023-2022	2019	% Variación 2023-2019
Tenerife	136.442.589,79 €	134.270.189,29 €	1,62 % ↑	111.308.447,93 €	22,58 % ↑
La Palma	2.163.190,64 €	2.264.696,75 €	-4,48 % ↓	3.339.003,17 €	-35,21 % ↓
La Gomera	2.553.604,86 €	2.349.414,99 €	8,69 % ↑	2.744.932,93 €	-6,97 % ↓
El Hierro	189.402,57 €	250.523,36 €	-24,40 % ↓	200.921,71 €	-5,73 % ↓
Provincia S.C. Tenerife	141.348.787,86 €	139.134.824,39 €	1,59 % ↑	117.593.305,74 €	20,20 % ↑

Acumulado enero-abril



Isla	2023	2022	% Variación 2023-2022	2019	% Variación 2023-2019
Tenerife	616.175.473,73 €	492.361.353,58 €	25,15 % ↑	515.186.644,43 €	19,60 % ↑
La Palma	10.193.052,05 €	6.585.117,39 €	54,79 % ↑	15.539.868,01 €	-34,41 % ↓
La Gomera	13.763.927,74 €	11.721.808,71 €	17,42 % ↑	14.185.328,12 €	-2,97 % ↓
El Hierro	774.139,52 €	1.041.708,89 €	-25,69 % ↓	753.696,90 €	2,71 % ↑
Provincia S.C. Tenerife	640.906.593,04 €	511.709.988,57 €	25,25 % ↑	545.665.537,46 €	17,45 % ↑

Fuente: ISTAC. Encuestas de Alojamiento Turístico

Anexo: Resumen de indicadores de Canarias por islas (I)

Pernoctaciones por islas abril

Isla	2023	2022	% Variación 2023-2022	2019	% Variación 2023-2019
Tenerife	2.706.253	2.650.816	2,09 % ↑	2.659.396	1,76 % ↑
La Palma	63.582	71.618	-11,22 % ↓	131.205	-51,54 % ↓
La Gomera	56.507	52.415	7,81 % ↑	77.889	-27,45 % ↓
El Hierro	4.056	5.460	-25,71 % ↓	5.451	-25,59 % ↓
Gran Canaria	1.986.116	1.812.828	9,56 % ↑	2.173.542	-8,62 % ↓
Lanzarote	1.489.861	1.415.087	5,28 % ↑	1.501.161	-0,75 % ↓
Fuerteventura	1.164.225	1.127.417	3,26 % ↑	1.181.242	-1,44 % ↓
CANARIAS	7.470.600	7.135.641	4,69 % ↑	7.729.886	-3,35 % ↓

Viajeros alojados por islas abril

Isla	2023	2022	% Variación 2023-2022	2019	% Variación 2023-2019
Tenerife	515.139	492.922	4,51 % ↑	476.747	8,05 % ↑
La Palma	14.146	16.290	-13,16 % ↓	23.626	-40,13 % ↓
La Gomera	12.247	11.793	3,85 % ↑	15.845	-22,71 % ↓
El Hierro	1.210	1.875	-35,47 % ↓	1.426	-15,15 % ↓
Gran Canaria	361.954	336.074	7,70 % ↑	364.483	-0,69 % ↓
Lanzarote	250.818	237.703	5,52 % ↑	244.882	2,42 % ↑
Fuerteventura	198.829	191.898	3,61 % ↑	186.578	6,57 % ↑
CANARIAS	1.354.343	1.288.555	5,11 % ↑	1.313.587	3,10 % ↑

Pernoctaciones acumuladas por islas enero-abril

Isla	2023	2022	% Variación 2023-2022	2019	% Variación 2023-2019
Tenerife	11.318.734	9.533.834	18,72 % ↑	11.227.380	0,81 % ↑
La Palma	290.870	190.506	52,68 % ↑	549.719	-47,09 % ↓
La Gomera	273.488	245.474	11,41 % ↑	355.385	-23,04 % ↓
El Hierro	16.306	19.144	-14,82 % ↓	18.772	-13,14 % ↓
Gran Canaria	8.729.943	7.031.620	24,15 % ↑	9.961.513	-12,36 % ↓
Lanzarote	5.830.988	4.870.179	19,73 % ↑	5.871.063	-0,68 % ↓
Fuerteventura	4.707.696	3.870.331	21,64 % ↑	4.545.025	3,58 % ↑
CANARIAS	31.168.025	25.761.088	20,99 % ↑	32.528.857	-4,18 % ↓

Viajeros alojados acumulados por islas enero-abril

Isla	2023	2022	% Variación 2023-2022	2019	% Variación 2023-2019
Tenerife	1.793.377	1.517.311	18,19 % ↑	1.664.464	7,75 % ↑
La Palma	52.294	39.857	31,20 % ↑	80.627	-35,14 % ↓
La Gomera	43.754	41.447	5,57 % ↑	60.877	-28,13 % ↓
El Hierro	4.875	5.703	-14,52 % ↓	4.730	3,07 % ↑
Gran Canaria	1.260.834	1.050.151	20,06 % ↑	1.322.438	-4,66 % ↓
Lanzarote	837.548	705.458	18,72 % ↑	829.363	0,99 % ↑
Fuerteventura	663.955	562.300	18,08 % ↑	598.303	10,97 % ↑
CANARIAS	4.656.637	3.922.227	18,72 % ↑	4.560.802	2,10 % ↑

Anexo: Resumen de indicadores de Canarias por islas (II)

Tasa de ocupación por plazas por islas abril

▲ Isla	2023	2022	2019
Tenerife	72,05 %	70,40 %	67,41 %
La Palma	45,47 %	47,87 %	57,77 %
La Gomera	54,23 %	53,41 %	51,30 %
El Hierro	19,10 %	25,60 %	24,26 %
Gran Canaria	64,60 %	62,55 %	57,37 %
Lanzarote	76,83 %	77,24 %	75,52 %
Fuerteventura	65,11 %	67,66 %	65,54 %
CANARIAS	69,02 %	68,41 %	64,82 %

Estancia media por islas abril

▲ Isla	2023	2022	2019
Tenerife	6,07	6,23	6,60
La Palma	5,09	4,88	6,63
La Gomera	5,31	4,96	5,60
El Hierro	3,66	2,99	3,97
Gran Canaria	6,39	6,34	7,20
Lanzarote	7,07	7,12	7,38
Fuerteventura	6,90	7,00	7,55
CANARIAS	6,44	6,50	7,03

ADR por islas abril

▲ Isla	2023	2022	% Variación 2023-2022	2019	% Variación 2023-2019
Tenerife	113,04 €	114,11 €	-0,94 % ↓	90,78 €	24,52 % ↑
La Palma	62,50 €	61,41 €	1,77 % ↑	50,88 €	22,84 % ↑
La Gomera	88,18 €	88,66 €	-0,54 % ↓	72,23 €	22,08 % ↑
El Hierro	53,70 €	73,98 €	-27,41 % ↓	59,12 €	-9,17 % ↓
Gran Canaria	113,31 €	112,04 €	1,13 % ↑	86,00 €	31,76 % ↑
Lanzarote	107,04 €	102,03 €	4,91 % ↑	83,97 €	27,47 % ↑
Fuerteventura	97,86 €	92,00 €	6,37 % ↑	81,02 €	20,78 % ↑
CANARIAS	108,77 €	106,95 €	1,70 % ↑	85,74 €	26,86 % ↑

RevPAR por islas abril

▲ Isla	2023	2022	% Variación 2023-2022	2019	% Variación 2023-2019
Tenerife	86,09 €	84,83 €	1,49 % ↑	67,59 €	27,37 % ↑
La Palma	34,95 €	35,10 €	-0,43 % ↓	34,35 €	1,75 % ↑
La Gomera	54,18 €	53,06 €	2,11 % ↑	38,54 €	40,58 % ↑
El Hierro	23,38 €	28,80 €	-18,82 % ↓	23,67 €	-1,23 % ↓
Gran Canaria	80,16 €	76,77 €	4,42 % ↑	56,37 €	42,20 % ↑
Lanzarote	87,26 €	81,24 €	7,41 % ↑	65,77 €	32,67 % ↑
Fuerteventura	67,20 €	63,52 €	5,79 % ↑	54,53 €	23,23 % ↑
CANARIAS	80,25 €	77,29 €	3,83 % ↑	60,62 €	32,38 % ↑

Fuente: ISTAC. Encuestas de Alojamiento Turístico

Anexo: Resumen de indicadores de Canarias por islas (III)

Ingresos totales por islas abril

Isla	2023	2022	% Variación 2023-2022	2019	% Variación 2023-2019
Tenerife	136.442.589,79 €	134.270.189,29 €	1,62 % ↑	111.308.447,93 €	22,58 % ↑
La Palma	2.163.190,64 €	2.264.696,75 €	-4,48 % ↓	3.339.003,17 €	-35,21 % ↓
La Gomera	2.553.604,86 €	2.349.414,99 €	8,69 % ↑	2.744.932,93 €	-6,97 % ↓
El Hierro	189.402,57 €	250.523,36 €	-24,40 % ↓	200.921,71 €	-5,73 % ↓
Gran Canaria	104.119.990,61 €	94.379.543,24 €	10,32 % ↑	86.110.342,10 €	20,91 % ↑
Lanzarote	68.357.277,92 €	60.646.260,81 €	12,71 % ↑	52.687.744,37 €	29,74 % ↑
Fuerteventura	52.254.195,04 €	46.276.228,59 €	12,92 % ↑	41.753.533,29 €	25,15 % ↑
CANARIAS	366.080.251,42 €	340.436.857,04 €	7,53 % ↑	298.144.925,50 €	22,79 % ↑

Ingresos totales acumulados por islas enero-abril

Isla	2023	2022	% Variación 2023-2022	2019	% Variación 2023-2019
Tenerife	616.175.473,73 €	492.361.353,58 €	25,15 % ↑	515.186.644,43 €	19,60 % ↑
La Palma	10.193.052,05 €	6.585.117,39 €	54,79 % ↑	15.539.868,01 €	-34,41 % ↓
La Gomera	13.763.927,74 €	11.721.808,71 €	17,42 % ↑	14.185.328,12 €	-2,97 % ↓
El Hierro	774.139,52 €	1.041.708,89 €	-25,69 % ↓	753.696,90 €	2,71 % ↑
Gran Canaria	510.911.622,08 €	390.731.149,47 €	30,76 % ↑	439.646.212,83 €	16,21 % ↑
Lanzarote	277.874.052,05 €	211.025.234,64 €	31,68 % ↑	207.213.137,62 €	34,10 % ↑
Fuerteventura	222.522.594,09 €	163.282.929,27 €	36,28 % ↑	175.719.869,50 €	26,63 % ↑
CANARIAS	1.652.214.861,25 €	1.276.749.301,93 €	29,41 % ↑	1.368.244.757,42 €	20,75 % ↑

Fuente: ISTAC. Encuestas de Alojamiento Turístico

