
Indicadores de alojamiento de turismo rural

Provincia de Santa Cruz de
Tenerife
enero 2023

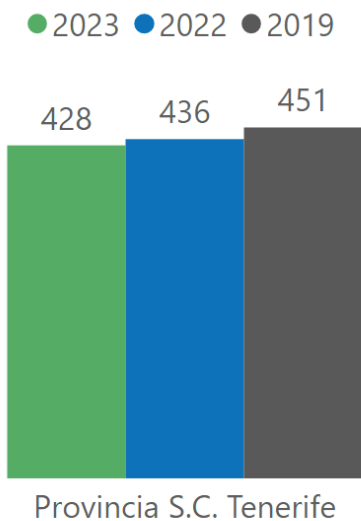


ÍNDICE

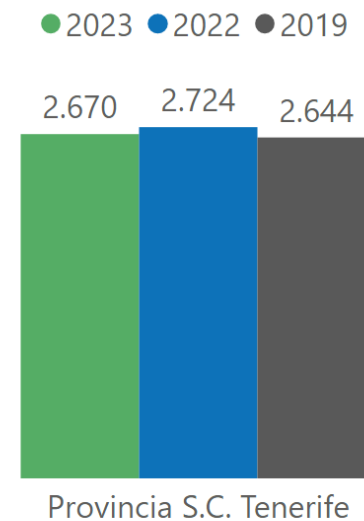


1 Establecimientos abiertos estimados y plazas estimadas provincia de Santa Cruz de Tenerife

Establecimientos abiertos estimados enero



Plazas estimadas enero



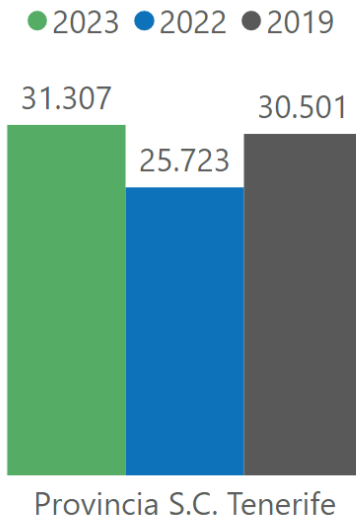
Isla	2023	2022	% Variación 2023-2022	2019	% Variación 2023-2019
Tenerife	101	104	-2,88 % ↓	102,00	-0,98 % ↓
La Palma	229	231	-0,87 % ↓	252,00	-9,13 % ↓
La Gomera	64	64	0,00 % ▬	63,00	1,59 % ↑
El Hierro	34	37	-8,11 % ↓	34,00	0,00 % ▬
Provincia S.C. Tenerife	428	436	-1,83 % ↓	451,00	-5,10 % ↓

Isla	2023	2022	% Variación 2023-2022	2019	% Variación 2023-2019
Tenerife	1.088	1.112	-2,16 % ↓	1.173	-7,25 % ↓
La Palma	1.017	1.044	-2,59 % ↓	982	3,56 % ↑
La Gomera	420	414	1,45 % ↑	363	15,70 % ↑
El Hierro	145	154	-5,84 % ↓	126	15,08 % ↑
Provincia S.C. Tenerife	2.670	2.724	-1,98 % ↓	2.644	0,98 % ↑

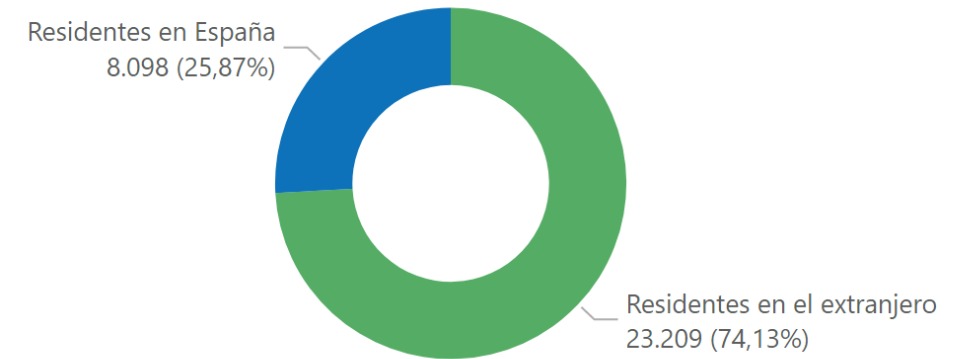
Fuente: INE. Encuesta de ocupación en alojamientos de turismo rural

2 Pernoctaciones provincia de Santa Cruz de Tenerife

Pernoctaciones enero



Pernoctaciones enero 2023 según lugar de residencia



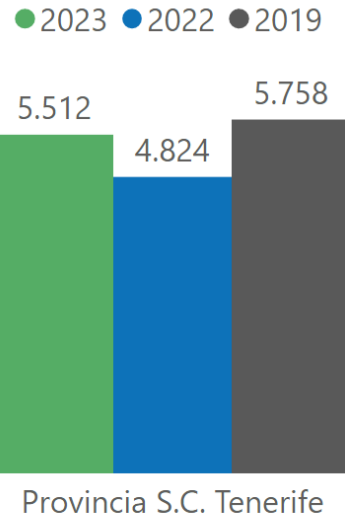
Isla	2023	2022	% Variación 2023-2022	2019	% Variación 2023-2019
Tenerife	15.265	12.591	21,24 % ↑	14.991	1,83 % ↑
La Palma	10.793	7.949	35,78 % ↑	11.543	-6,50 % ↓
La Gomera	4.373	4.199	4,14 % ↑	3.296	32,68 % ↑
El Hierro	876	984	-10,98 % ↓	671	30,55 % ↑
Provincia S.C. Tenerife	31.307	25.723	21,71 % ↑	30.501	2,64 % ↑

Isla	Residentes en el extranjero	Residentes en España	Total
Tenerife	12.995	2.270	15.265
La Palma	6.470	4.323	10.793
La Gomera	3.367	1.006	4.373
El Hierro	377	499	876
Provincia S.C. Tenerife	23.209	8.098	31.307

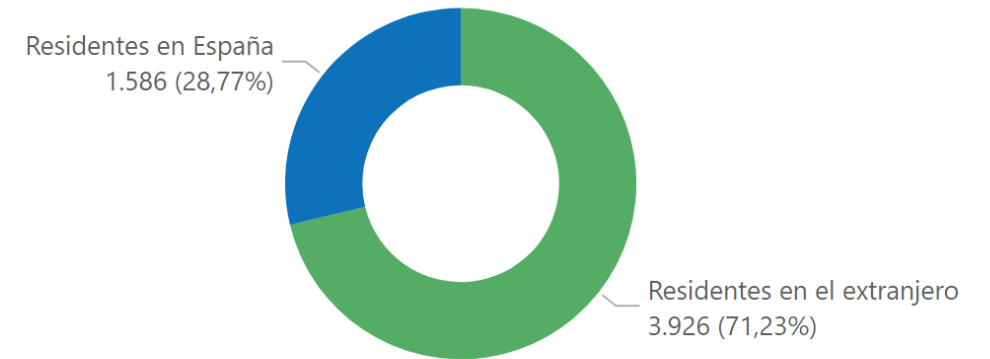
Fuente: INE. Encuesta de ocupación en alojamientos de turismo rural

3 Viajeros provincia de Santa Cruz de Tenerife

Viajeros enero



Viajeros enero 2023 según lugar de residencia



Isla	2023	2022	% Variación 2023-2022	2019	% Variación 2023-2019
Tenerife	3.483	3.162	10,15 % ↑	3.906	-10,83 % ↓
La Palma	1.024	626	63,58 % ↑	1.060	-3,40 % ↓
La Gomera	856	899	-4,78 % ↓	689	24,24 % ↑
El Hierro	149	137	8,76 % ↑	103	44,66 % ↑
Provincia S.C. Tenerife	5.512	4.824	14,26 % ↑	5.758	-4,27 % ↓

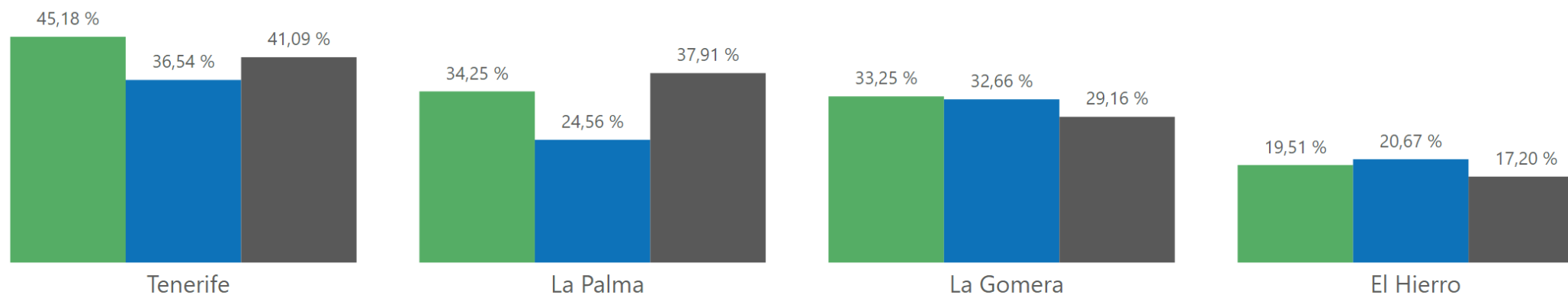
Isla	Residentes en el extranjero	Residentes en España	Total
Tenerife	2.562	921	3.483
La Palma	699	325	1.024
La Gomera	617	239	856
El Hierro	48	101	149
Provincia S.C. Tenerife	3.926	1.586	5.512

Fuente: INE. Encuesta de ocupación en alojamientos de turismo rural

4 Grado de ocupación por plazas por islas

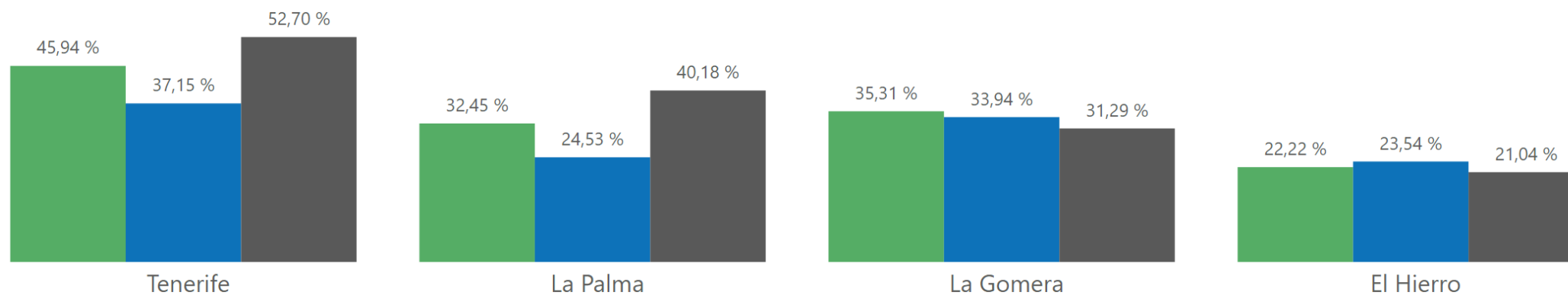
Grado de ocupación por plazas enero

● 2023 ● 2022 ● 2019



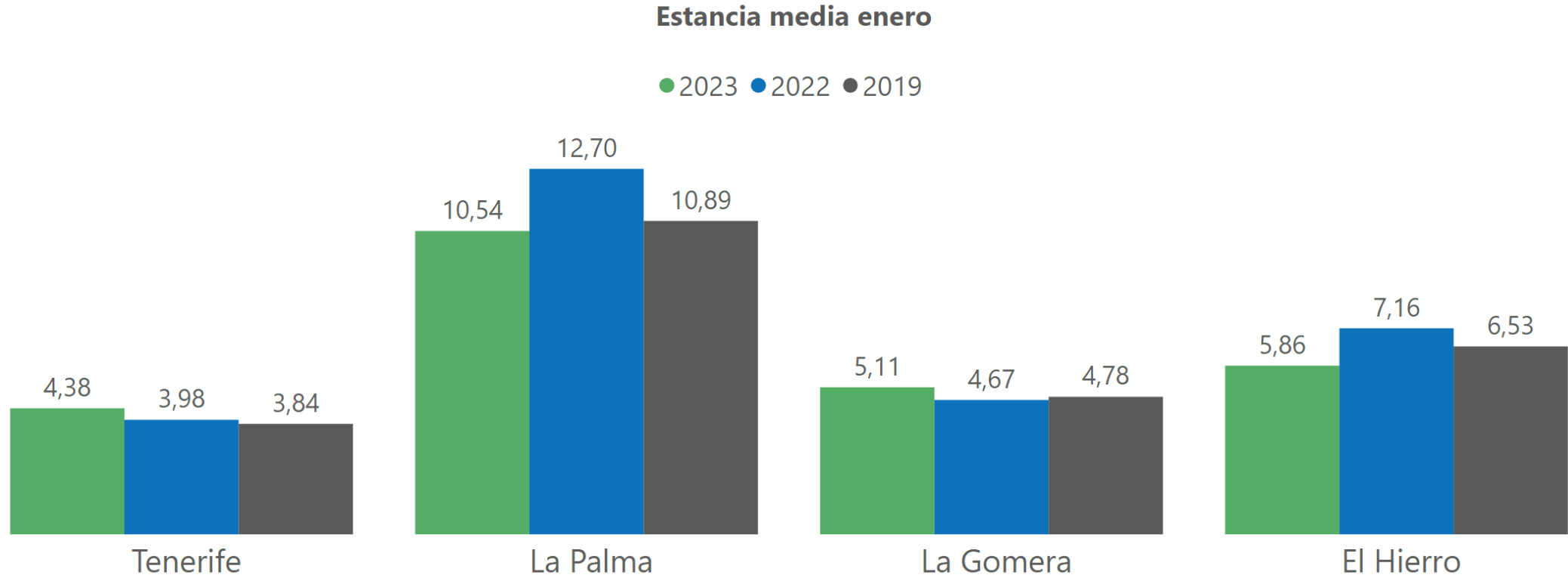
Grado de ocupación por plazas fin de semana enero

● 2023 ● 2022 ● 2019



Fuente: INE. Encuesta de ocupación en alojamientos de turismo rural

5 Estancia media por islas



Fuente: INE. Encuesta de ocupación en alojamientos de turismo rural

