

# Indicadores de alojamiento

Provincia de Santa Cruz de Tenerife  
enero 2023



# ÍNDICE




1. PERNOCTACIONES Y  
VIAJEROS ALOJADOS




2. VIAJEROS ALOJADOS  
SEGÚN NACIONALIDAD Y  
MERCADOS




3. TASA DE  
OCUPACIÓN



4. ESTANCIA  
MEDIA



5. ADR



6. RevPAR



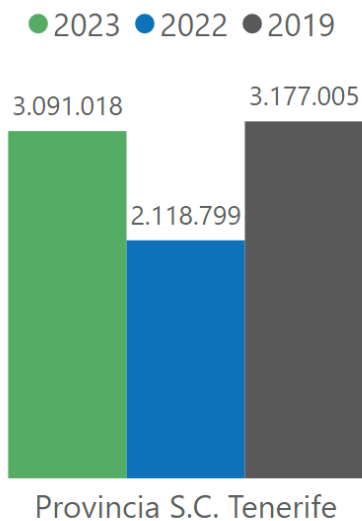
7. INGRESOS  
TOTALES



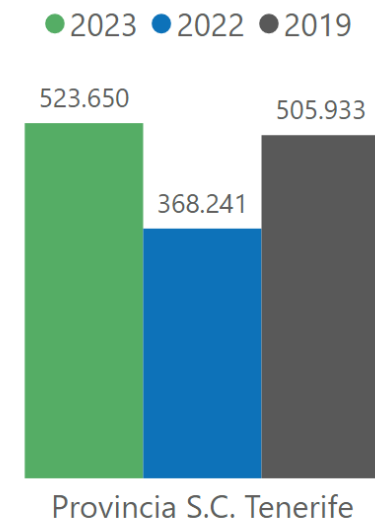
ANEXO  
CANARIAS

# 1. Pernoctaciones y viajeros alojados provincia de Santa Cruz de Tenerife

## Pernoctaciones enero



## Viajeros alojados enero



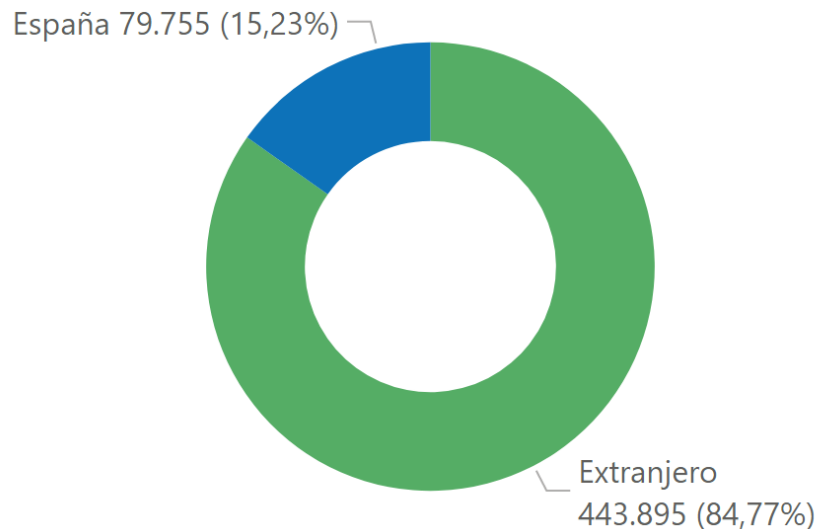
Isla	2023	2022	% Variación 2023-2022	2019	% Variación 2023-2019
Tenerife	2.930.663	2.017.602	45,25 % ↑	2.947.994	-0,59 % ↓
La Palma	80.089	30.680	161,05 % ↑	133.467	-39,99 % ↓
La Gomera	76.318	65.701	16,16 % ↑	90.449	-15,62 % ↓
El Hierro	3.948	4.816	-18,02 % ↓	5.095	-22,51 % ↓
Provincia S.C. Tenerife	3.091.018	2.118.799	45,89 % ↑	3.177.005	-2,71 % ↓

Isla	2023	2022	% Variación 2023-2022	2019	% Variación 2023-2019
Tenerife	496.191	348.878	42,22 % ↑	466.593	6,34 % ↑
La Palma	13.783	7.065	95,09 % ↑	21.694	-36,47 % ↓
La Gomera	12.521	10.888	15,00 % ↑	16.329	-23,32 % ↓
El Hierro	1.155	1.410	-18,09 % ↓	1.317	-12,30 % ↓
Provincia S.C. Tenerife	523.650	368.241	42,20 % ↑	505.933	3,50 % ↑

Fuente: ISTAC. Encuestas de Alojamiento Turístico

## 2. Viajeros alojados en establecimientos de alojamiento según nacionalidad y mercados provincia de Santa Cruz de Tenerife

### Viajeros alojados según nacionalidad enero



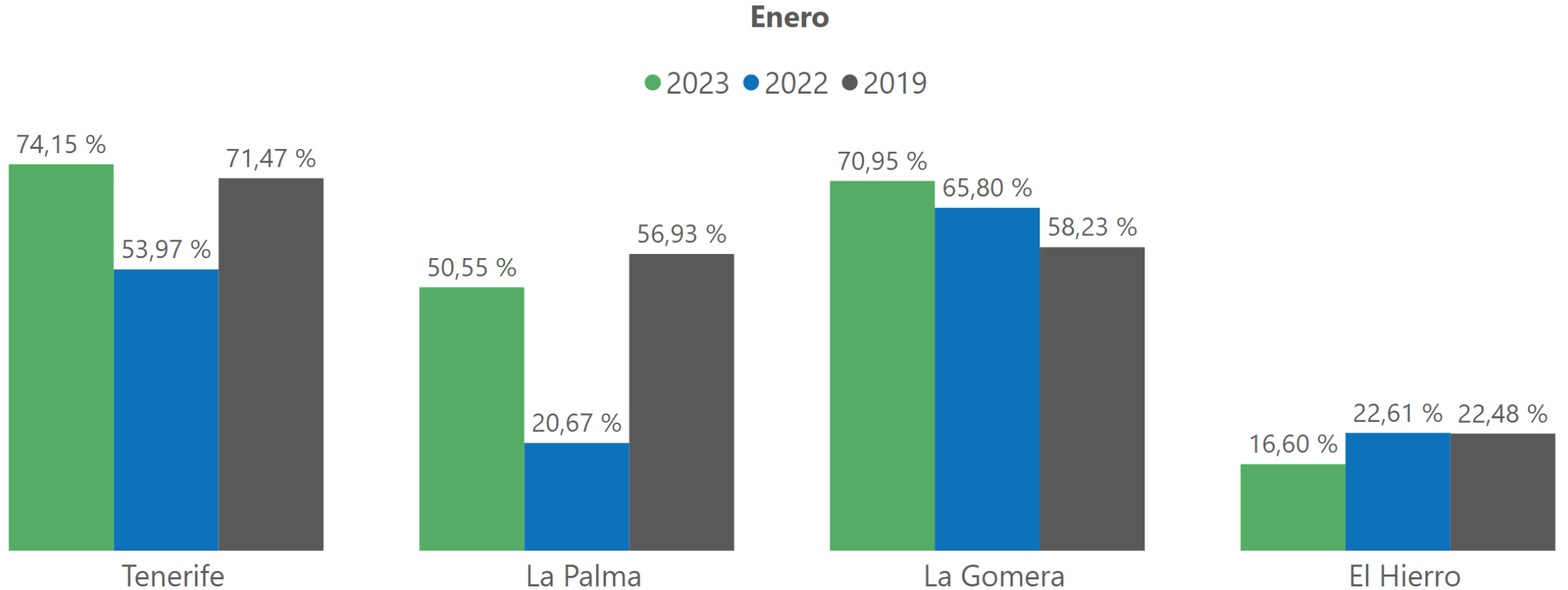
Isla	España	Extranjero	Total
Tenerife	71.641	424.550	496.191
La Palma	4.804	8.979	13.783
La Gomera	2.593	9.928	12.521
El Hierro	717	438	1.155
Provincia S.C. Tenerife	79.755	443.895	523.650

### Viajeros alojados enero: principales mercados emisores

País	2023	2022	% Variación 2023-2022	2019	% Variación 2023-2019
Reino Unido	167.682	97.879	71,32 % ↑	167.997	-0,19 % ↓
España	79.755	58.172	37,10 % ↑	67.294	18,52 % ↑
Alemania	56.939	39.474	44,24 % ↑	73.087	-22,09 % ↓
Francia	21.014	14.761	42,36 % ↑	16.625	26,40 % ↑
Italia	20.516	13.127	56,29 % ↑	17.378	18,06 % ↑
Bélgica	16.928	16.392	3,27 % ↑	15.927	6,28 % ↑
Países Bajos	16.437	18.614	-11,70 % ↓	14.431	13,90 % ↑
Irlanda	15.515	13.574	14,30 % ↑	10.270	51,07 % ↑
Dinamarca	15.235	10.716	42,17 % ↑	14.879	2,39 % ↑
Suecia	14.996	10.248	46,33 % ↑	22.315	-32,80 % ↓

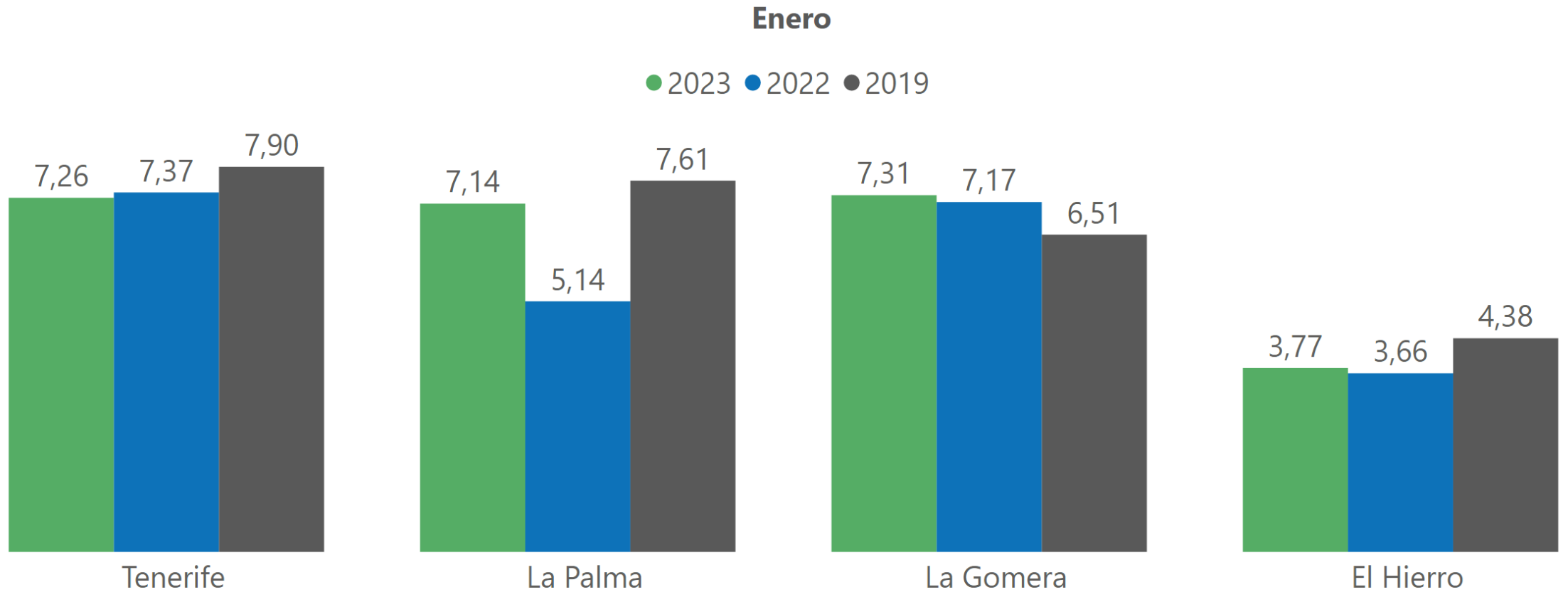
Fuente: ISTAC. Encuestas de Alojamiento Turístico

### 3. Tasa de ocupación por plazas por islas



Fuente: ISTAC. Encuestas de Alojamiento Turístico

## 4. Estancia media por islas

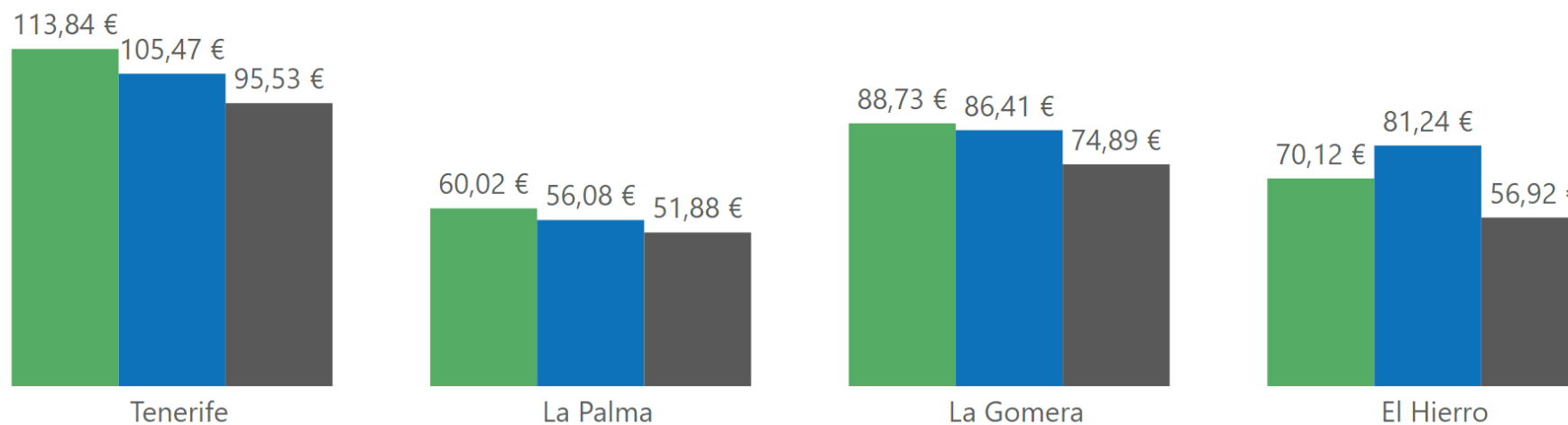


Fuente: ISTAC. Encuestas de Alojamiento Turístico

## 5. ADR por islas

### Enero

● 2023 ● 2022 ● 2019



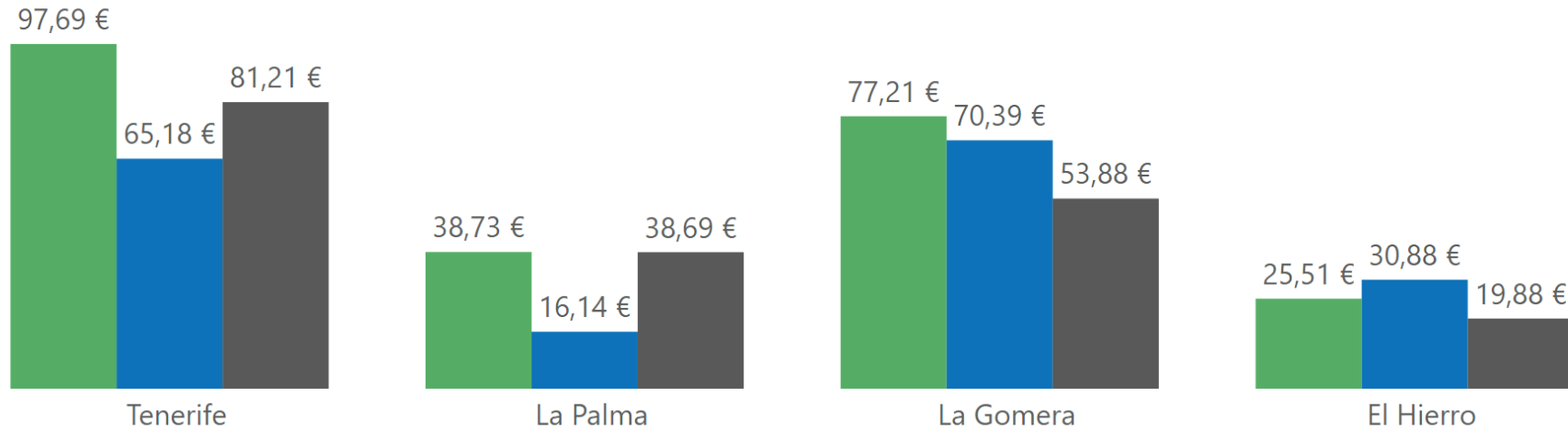
Isla	2023	2022	% Variación 2023-2022	2019	% Variación 2023-2019
Tenerife	113,84 €	105,47 €	7,94 % ↑	95,53 €	19,17 % ↑
La Palma	60,02 €	56,08 €	7,03 % ↑	51,88 €	15,69 % ↑
La Gomera	88,73 €	86,41 €	2,68 % ↑	74,89 €	18,48 % ↑
El Hierro	70,12 €	81,24 €	-13,69 % ↓	56,92 €	23,19 % ↑

Fuente: ISTAC. Encuestas de Alojamiento Turístico

## 6. RevPAR por islas

### Enero

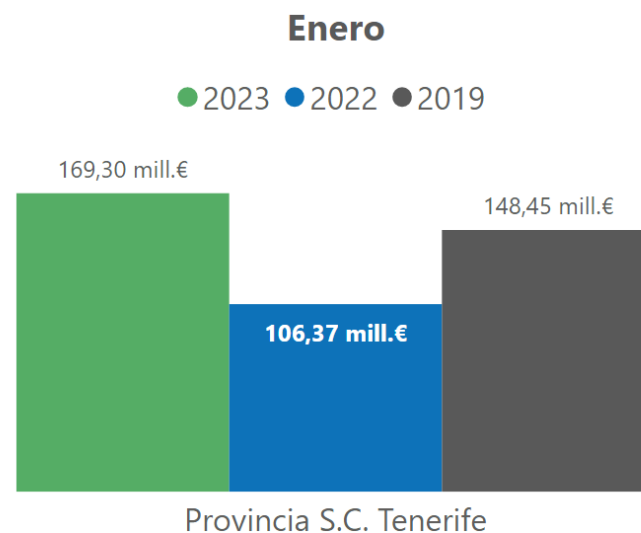
● 2023 ● 2022 ● 2019



Isla	2023	2022	% Variación 2023-2022	2019	% Variación 2023-2019
Tenerife	97,69 €	65,18 €	49,88 % ↑	81,21 €	20,29 % ↑
La Palma	38,73 €	16,14 €	139,96 % ↑	38,69 €	0,10 % ↑
La Gomera	77,21 €	70,39 €	9,69 % ↑	53,88 €	43,30 % ↑
El Hierro	25,51 €	30,88 €	-17,39 % ↓	19,88 €	28,32 % ↑

Fuente: ISTAC. Encuestas de Alojamiento Turístico

## 7. Ingresos totales provincia de Santa Cruz de Tenerife



Isla	2023	2022	% Variación 2023-2022	2019	% Variación 2023-2019
Tenerife	162.652.524,10 €	101.902.668,20 €	59,62 % ↑	140.467.343,00 €	15,79 % ↑
La Palma	2.649.788,97 €	1.034.732,80 €	156,08 % ↑	3.882.335,33 €	-31,75 % ↓
La Gomera	3.759.991,12 €	3.166.226,22 €	18,75 % ↑	3.928.511,30 €	-4,29 % ↓
El Hierro	240.396,21 €	268.992,38 €	-10,63 % ↓	170.714,64 €	40,82 % ↑
Provincia S.C. Tenerife	169.302.700,40 €	106.372.619,60 €	59,16 % ↑	148.448.904,27 €	14,05 % ↑

Fuente: ISTAC. Encuestas de Alojamiento Turístico

## Anexo: Resumen de indicadores de Canarias por islas (I)

### Pernoctaciones por islas enero

Isla	2023	2022	% Variación 2023-2022	2019	% Variación 2023-2019
Tenerife	2.930.663	2.017.602	45,25 % ↑	2.947.994	-0,59 % ↓
La Palma	80.089	30.680	161,05 % ↑	133.467	-39,99 % ↓
La Gomera	76.318	65.701	16,16 % ↑	90.449	-15,62 % ↓
El Hierro	3.948	4.816	-18,02 % ↓	5.095	-22,51 % ↓
Gran Canaria	2.332.688	1.645.752	41,74 % ↑	2.655.624	-12,16 % ↓
Lanzarote	1.472.744	935.126	57,49 % ↑	1.469.961	0,19 % ↑
Fuerteventura	1.162.817	732.322	58,78 % ↑	1.106.163	5,12 % ↑
CANARIAS	8.059.267	5.431.999	48,37 % ↑	8.408.753	-4,16 % ↓

### Viajeros alojados por islas enero

Isla	2023	2022	% Variación 2023-2022	2019	% Variación 2023-2019
Tenerife	496.191	348.878	42,22 % ↑	466.593	6,34 % ↑
La Palma	13.783	7.065	95,09 % ↑	21.694	-36,47 % ↓
La Gomera	12.521	10.888	15,00 % ↑	16.329	-23,32 % ↓
El Hierro	1.155	1.410	-18,09 % ↓	1.317	-12,30 % ↓
Gran Canaria	365.463	265.576	37,61 % ↑	392.832	-6,97 % ↓
Lanzarote	232.466	153.379	51,56 % ↑	230.168	1,00 % ↑
Fuerteventura	183.458	124.167	47,75 % ↑	162.726	12,74 % ↑
CANARIAS	1.305.037	911.363	43,20 % ↑	1.291.659	1,04 % ↑

### Tasa de ocupación por plazas por islas enero

Isla	2023	2022	2019
Tenerife	74,15 %	53,97 %	71,47 %
La Palma	50,55 %	20,67 %	56,93 %
La Gomera	70,95 %	65,80 %	58,23 %
El Hierro	16,60 %	22,61 %	22,48 %
Gran Canaria	73,95 %	56,00 %	68,02 %
Lanzarote	74,21 %	50,01 %	71,92 %
Fuerteventura	62,73 %	42,71 %	58,80 %
CANARIAS	71,74 %	51,58 %	68,00 %

### Estancia media por islas enero

Isla	2023	2022	2019
Tenerife	7,26	7,37	7,90
La Palma	7,14	5,14	7,61
La Gomera	7,31	7,17	6,51
El Hierro	3,77	3,66	4,38
Gran Canaria	8,05	8,01	8,67
Lanzarote	7,97	7,93	8,17
Fuerteventura	8,35	8,14	8,50
CANARIAS	7,75	7,72	8,23

## Anexo: Resumen de indicadores de Canarias por islas (II)

### ADR por islas enero

Isla	2023	2022	% Variación 2023-2022	2019	% Variación 2023-2019
Tenerife	113,84 €	105,47 €	7,94 % ↑	95,53 €	19,17 % ↑
La Palma	60,02 €	56,08 €	7,03 % ↑	51,88 €	15,69 % ↑
La Gomera	88,73 €	86,41 €	2,68 % ↑	74,89 €	18,48 % ↑
El Hierro	70,12 €	81,24 €	-13,69 % ↓	56,92 €	23,19 % ↑
Gran Canaria	118,24 €	107,85 €	9,63 % ↑	92,18 €	28,27 % ↑
Lanzarote	98,83 €	86,69 €	14,00 % ↑	73,07 €	35,25 % ↑
Fuerteventura	92,64 €	83,00 €	11,61 % ↑	80,67 €	14,84 % ↑
CANARIAS	108,39 €	99,30 €	9,15 % ↑	87,73 €	23,55 % ↑

### RevPAR por islas enero

Isla	2023	2022	% Variación 2023-2022	2019	% Variación 2023-2019
Tenerife	97,69 €	65,18 €	49,88 % ↑	81,21 €	20,29 % ↑
La Palma	38,73 €	16,14 €	139,96 % ↑	38,69 €	0,10 % ↑
La Gomera	77,21 €	70,39 €	9,69 % ↑	53,88 €	43,30 % ↑
El Hierro	25,51 €	30,88 €	-17,39 % ↓	19,88 €	28,32 % ↑
Gran Canaria	103,76 €	71,93 €	44,25 % ↑	77,33 €	34,18 % ↑
Lanzarote	85,43 €	50,78 €	68,24 % ↑	59,94 €	42,53 % ↑
Fuerteventura	69,30 €	41,26 €	67,96 % ↑	56,76 €	22,09 % ↑
CANARIAS	91,26 €	59,83 €	52,53 % ↑	71,43 €	27,76 % ↑

### Ingresos totales por islas enero

Isla	2023	2022	% Variación 2023-2022	2019	% Variación 2023-2019
Tenerife	162.652.524,10 €	101.902.668,20 €	59,62 % ↑	140.467.343,00 €	15,79 % ↑
La Palma	2.649.788,97 €	1.034.732,80 €	156,08 % ↑	3.882.335,33 €	-31,75 % ↓
La Gomera	3.759.991,12 €	3.166.226,22 €	18,75 % ↑	3.928.511,30 €	-4,29 % ↓
El Hierro	240.396,21 €	268.992,38 €	-10,63 % ↓	170.714,64 €	40,82 % ↑
Gran Canaria	137.997.648,81 €	89.558.191,95 €	54,09 % ↑	122.347.304,40 €	12,79 % ↑
Lanzarote	69.328.846,22 €	38.791.134,81 €	78,72 % ↑	49.695.960,34 €	39,51 % ↑
Fuerteventura	55.773.465,33 €	30.975.302,78 €	80,06 % ↑	45.324.202,34 €	23,05 % ↑
CANARIAS	432.402.660,76 €	265.697.249,12 €	62,74 % ↑	365.816.371,36 €	18,20 % ↑

