

Indicadores de alojamiento de
turismo rural

Provincia de Santa Cruz de
Tenerife

diciembre 2022

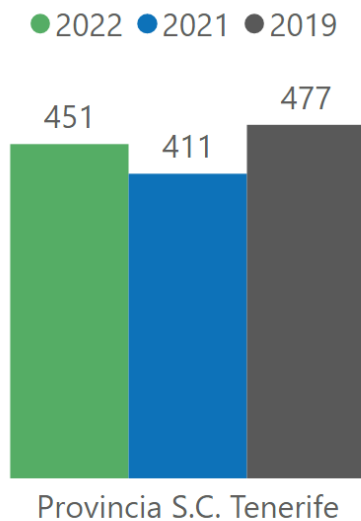


ÍNDICE



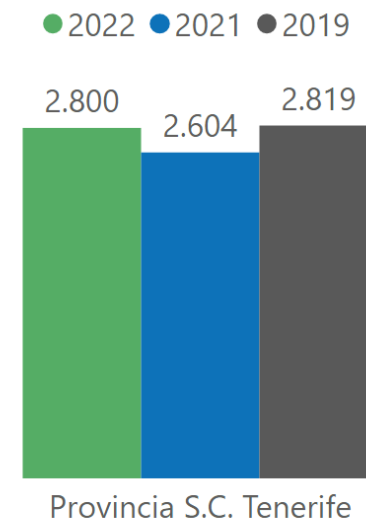
1 Establecimientos abiertos estimados y plazas estimadas provincia de Santa Cruz de Tenerife

Establecimientos abiertos estimados diciembre



Isla	2022	2021	% Variación 2022-2021	2019	% Variación 2022-2019
Tenerife	104	102	1,96 % ↑	109	-4,59 % ↓
La Palma	248	208	19,23 % ↑	260	-4,62 % ↓
La Gomera	63	64	-1,56 % ↓	69	-8,70 % ↓
El Hierro	36	37	-2,70 % ↓	39	-7,69 % ↓
Provincia S.C. Tenerife	451	411	9,73 % ↑	477	-5,45 % ↓

Plazas estimadas diciembre

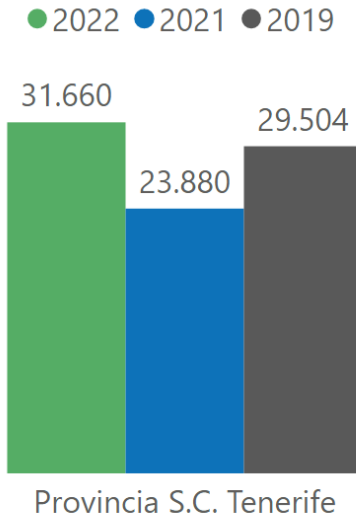


Isla	2022	2021	% Variación 2022-2021	2019	% Variación 2022-2019
Tenerife	1.141	1.129	1,06 % ↑	1.220	-6,48 % ↓
La Palma	1.092	922	18,44 % ↑	1.026	6,43 % ↑
La Gomera	415	400	3,75 % ↑	423	-1,89 % ↓
El Hierro	152	153	-0,65 % ↓	150	1,33 % ↑
Provincia S.C. Tenerife	2.800	2.604	7,53 % ↑	2.819	-0,67 % ↓

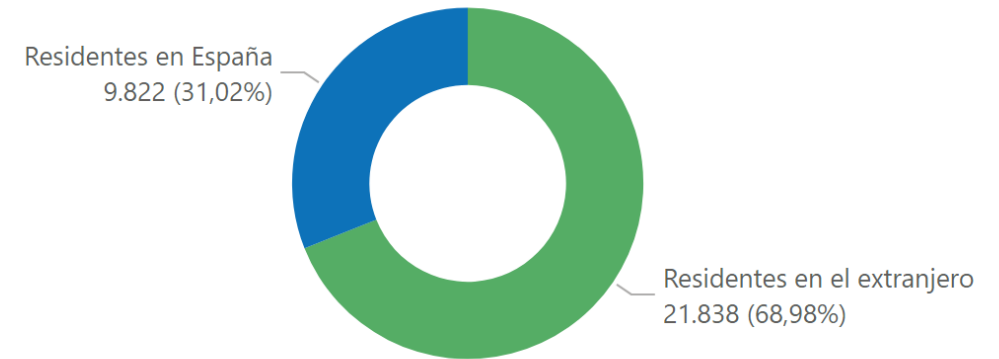
Fuente: INE. Encuesta de ocupación en alojamientos de turismo rural

2 Pernoctaciones provincia de Santa Cruz de Tenerife

Pernoctaciones diciembre



Pernoctaciones diciembre 2022 según lugar de residencia



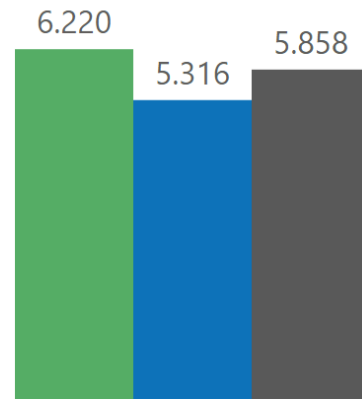
Isla	2022	2021	% Variación 2022-2021	2019	% Variación 2022-2019
Tenerife	14.780	13.217	11,83 % ↑	14.247	3,74 % ↑
La Palma	12.090	5.693	112,37 % ↑	10.651	13,51 % ↑
La Gomera	3.898	3.822	1,99 % ↑	3.556	9,62 % ↑
El Hierro	892	1.148	-22,30 % ↓	1.050	-15,05 % ↓
Provincia S.C. Tenerife	31.660	23.880	32,58 % ↑	29.504	7,31 % ↑

Isla	Residentes en el extranjero	Residentes en España	Total
Tenerife	11.763	3.017	14.780
La Palma	7.173	4.917	12.090
La Gomera	2.535	1.363	3.898
El Hierro	367	525	892
Provincia S.C. Tenerife	21.838	9.822	31.660

Fuente: INE. Encuesta de ocupación en alojamientos de turismo rural

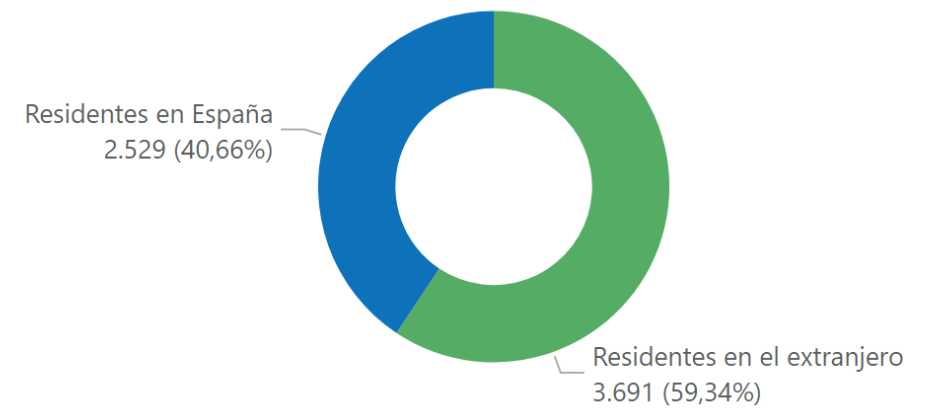
Viajeros diciembre

● 2022 ● 2021 ● 2019



Provincia S.C. Tenerife

Viajeros diciembre 2022 según lugar de residencia



Isla	2022	2021	% Variación 2022-2021	2019	% Variación 2022-2019
Tenerife	3.701	3.647	1,48 % ↑	3.735	-0,91 % ↓
La Palma	1.514	695	117,84 % ↑	1.363	11,08 % ↑
La Gomera	833	769	8,32 % ↑	617	35,01 % ↑
El Hierro	172	205	-16,10 % ↓	143	20,28 % ↑
Provincia S.C. Tenerife	6.220	5.316	17,01 % ↑	5.858	6,18 % ↑

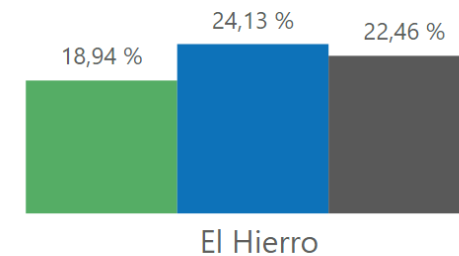
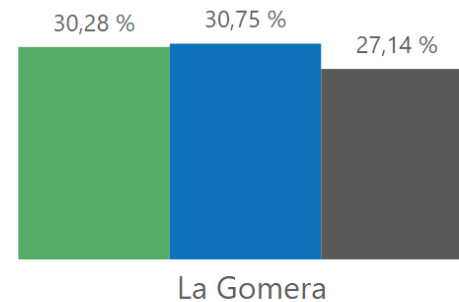
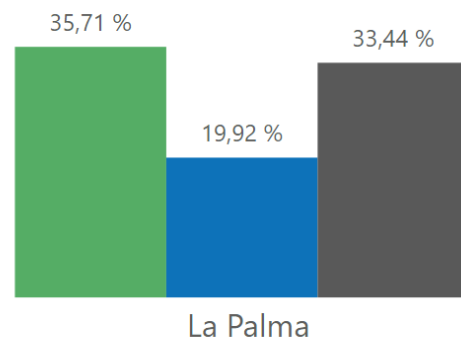
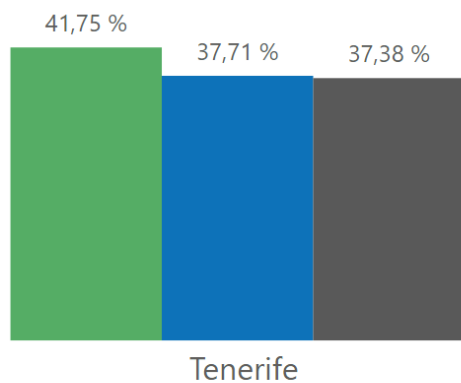
Isla	Residentes en el extranjero	Residentes en España	Total
Tenerife	2.366	1.335	3.701
La Palma	786	728	1.514
La Gomera	493	340	833
El Hierro	46	126	172
Provincia S.C. Tenerife	3.691	2.529	6.220

Fuente: INE. Encuesta de ocupación en alojamientos de turismo rural

4 Grado de ocupación por plazas por islas

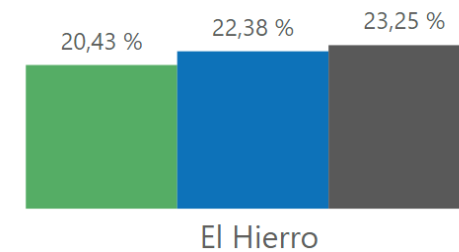
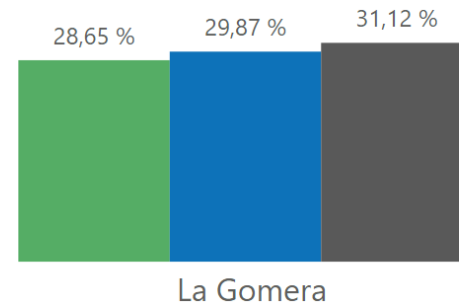
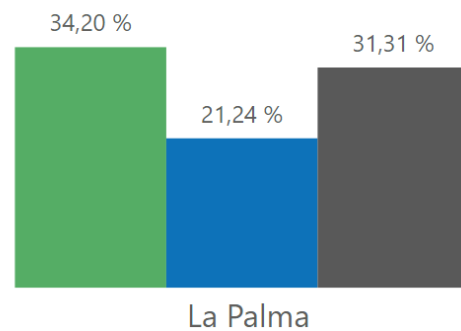
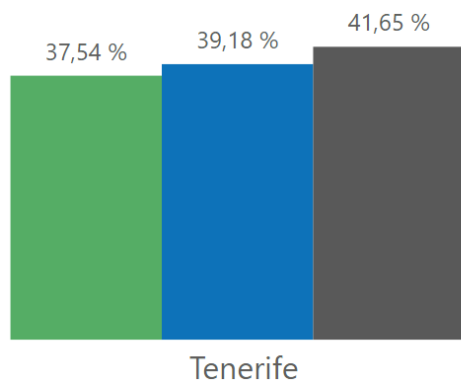
Grado de ocupación por plazas diciembre

● 2022 ● 2021 ● 2019



Grado de ocupación por plazas fin de semana diciembre

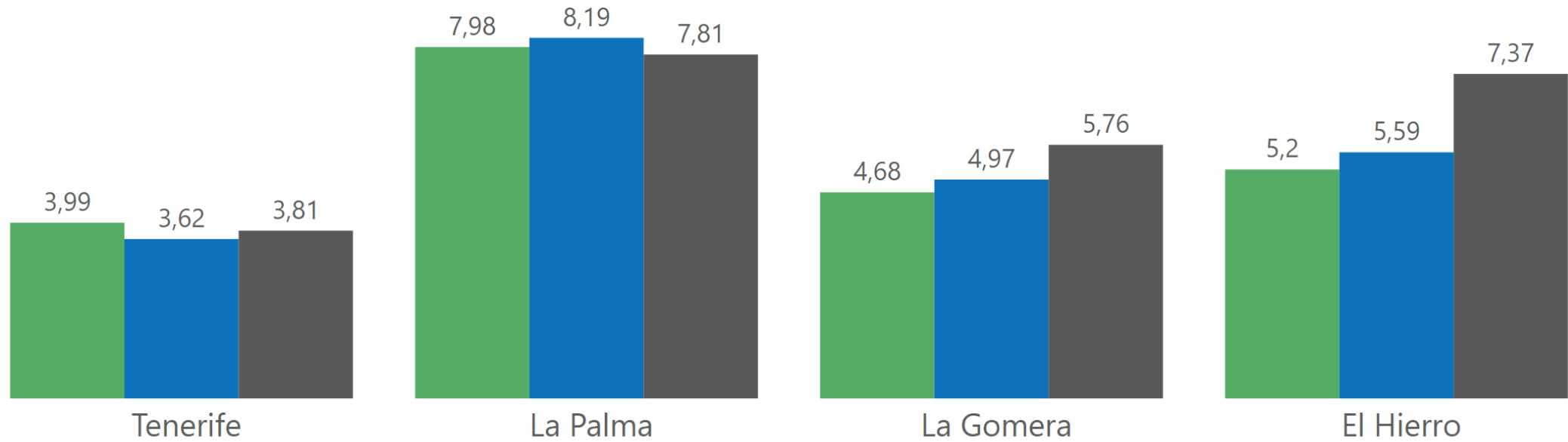
● 2022 ● 2021 ● 2019



Fuente: INE. Encuesta de ocupación en alojamientos de turismo rural

Estancia media diciembre

● 2022 ● 2021 ● 2019



Fuente: INE. Encuesta de ocupación en alojamientos de turismo rural

