

---

# Indicadores de alojamiento de turismo rural

Provincia de Santa Cruz de  
Tenerife

noviembre 2022



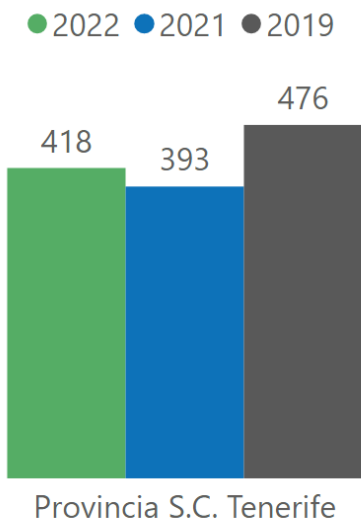
# ÍNDICE

---

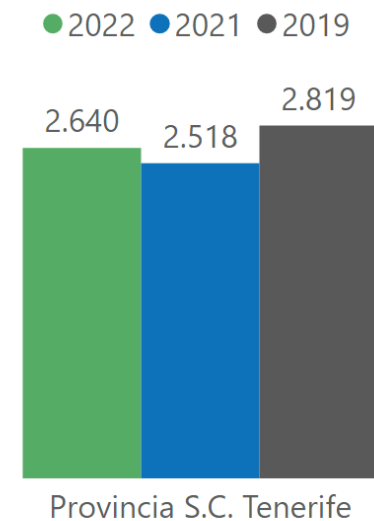


# 1 Establecimientos abiertos estimados y plazas estimadas provincia de Santa Cruz de Tenerife

## Establecimientos abiertos estimados noviembre



## Plazas estimadas noviembre

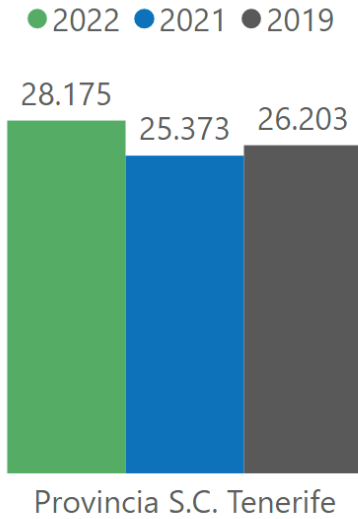


Isla	2022	2021	% Variación 2022-2021	2019	% Variación 2022-2019
Tenerife	96	98	-2,04 % ↓	109	-11,93 % ↓
La Palma	231	194	19,07 % ↑	258	-10,47 % ↓
La Gomera	55	64	-14,06 % ↓	69	-20,29 % ↓
El Hierro	36	37	-2,70 % ↓	40	-10,00 % ↓
Provincia S.C. Tenerife	418	393	6,36 % ↑	476	-12,18 % ↓

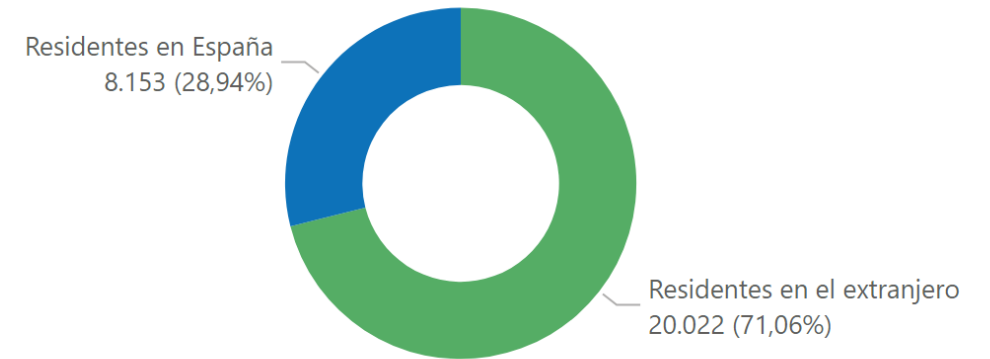
Isla	2022	2021	% Variación 2022-2021	2019	% Variación 2022-2019
Tenerife	1.084	1.087	-0,28 % ↓	1.220	-11,15 % ↓
La Palma	1.047	877	19,38 % ↑	1.026	2,05 % ↑
La Gomera	363	400	-9,25 % ↓	420	-13,57 % ↓
El Hierro	146	154	-5,19 % ↓	153	-4,58 % ↓
Provincia S.C. Tenerife	2.640	2.518	4,85 % ↑	2.819	-6,35 % ↓

Fuente: INE. Encuesta de ocupación en alojamientos de turismo rural

### Pernoctaciones noviembre



### Pernoctaciones noviembre 2022 según lugar de residencia



Isla	2022	2021	% Variación 2022-2021	2019	% Variación 2022-2019
Tenerife	13.330	14.378	-7,29 % ↓	12.876	3,53 % ↑
La Palma	10.167	6.540	55,46 % ↑	9.161	10,98 % ↑
La Gomera	3.876	3.386	14,47 % ↑	3.280	18,17 % ↑
El Hierro	802	1.069	-24,98 % ↓	886	-9,48 % ↓
Provincia S.C. Tenerife	28.175	25.373	11,04 % ↑	26.203	7,53 % ↑

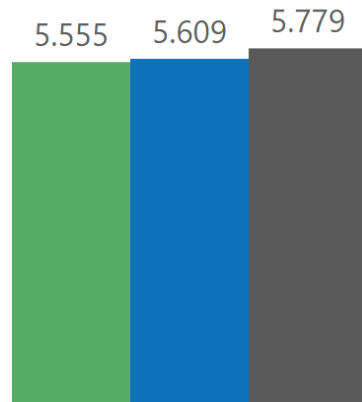
Isla	Residentes en el extranjero	Residentes en España	Total
Tenerife	11.671	1.659	13.330
La Palma	5.298	4.869	10.167
La Gomera	2.564	1.312	3.876
El Hierro	489	313	802
Provincia S.C. Tenerife	20.022	8.153	28.175

Fuente: INE. Encuesta de ocupación en alojamientos de turismo rural

### 3 Viajeros provincia de Santa Cruz de Tenerife

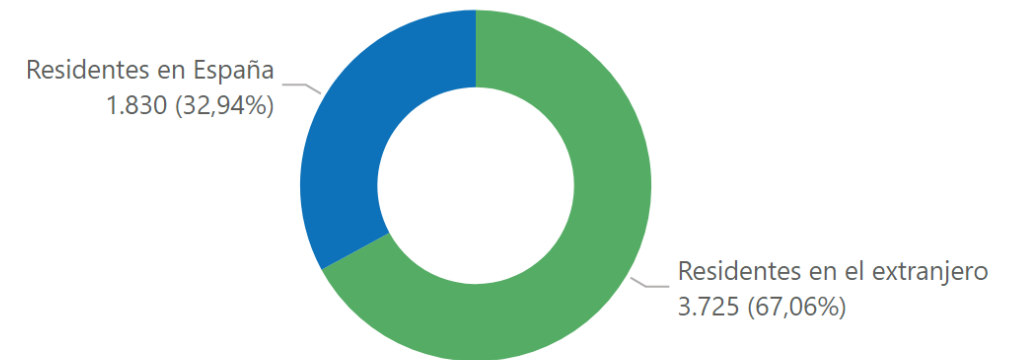
#### Viajeros noviembre

● 2022 ● 2021 ● 2019



Provincia S.C. Tenerife

#### Viajeros noviembre 2022 según lugar de residencia



Isla	2022	2021	% Variación 2022-2021	2019	% Variación 2022-2019
Tenerife	3.116	3.774	-17,44 % ↓	3.613	-13,76 % ↓
La Palma	1.397	868	60,94 % ↑	1.276	9,48 % ↑
La Gomera	864	782	10,49 % ↑	737	17,23 % ↑
El Hierro	178	185	-3,78 % ↓	153	16,34 % ↑
Provincia S.C. Tenerife	5.555	5.609	-0,96 % ↓	5.779	-3,88 % ↓

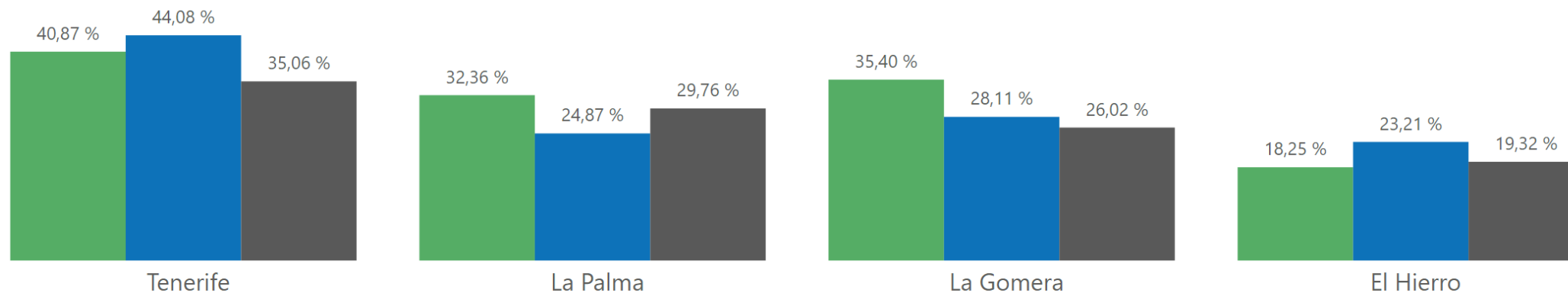
Isla	Residentes en el extranjero	Residentes en España	Total
Tenerife	2.498	618	3.116
La Palma	588	809	1.397
La Gomera	555	309	864
El Hierro	84	94	178
Provincia S.C. Tenerife	3.725	1.830	5.555

Fuente: INE. Encuesta de ocupación en alojamientos de turismo rural

## 4 Grado de ocupación por plazas por islas

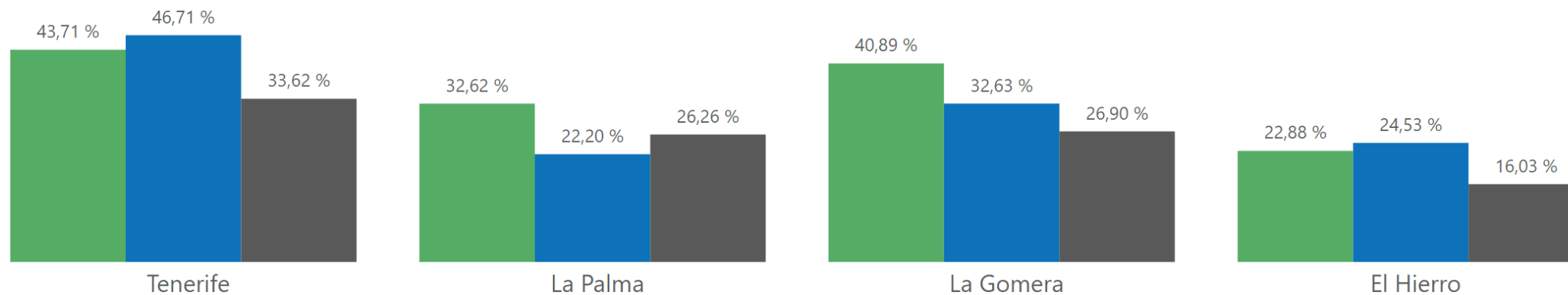
### Grado de ocupación por plazas noviembre

● 2022 ● 2021 ● 2019



### Grado de ocupación por plazas fin de semana noviembre

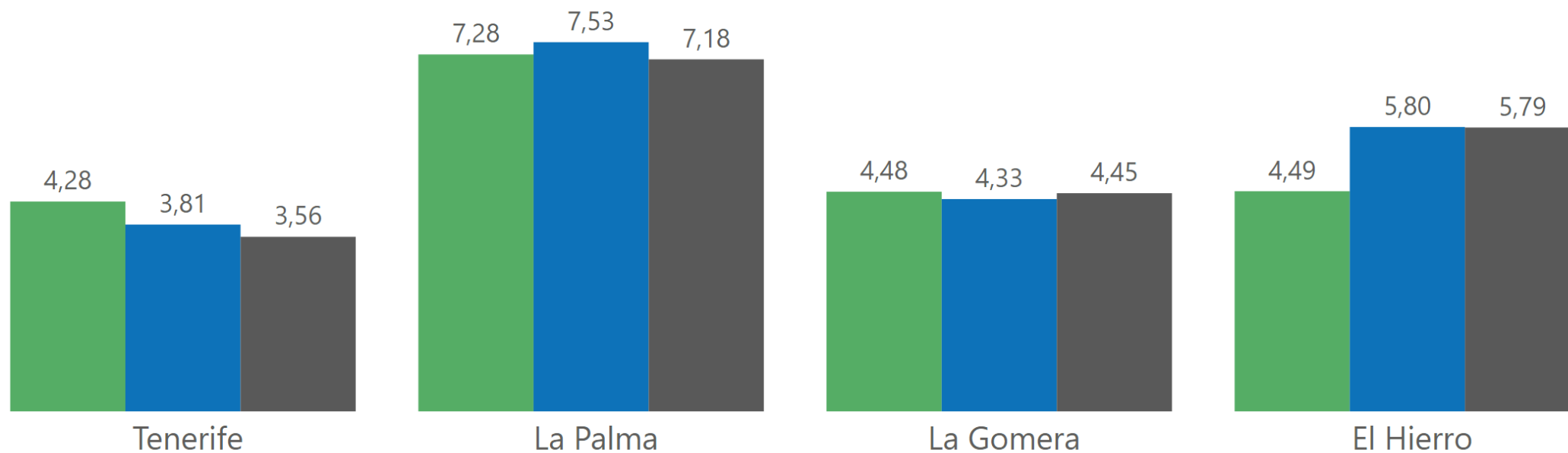
● 2022 ● 2021 ● 2019



Fuente: INE. Encuesta de ocupación en alojamientos de turismo rural

### Estancia media noviembre

● 2022 ● 2021 ● 2019



Fuente: INE. Encuesta de ocupación en alojamientos de turismo rural

