
Indicadores de alojamiento de turismo rural

Provincia de Santa Cruz de
Tenerife
octubre 2022

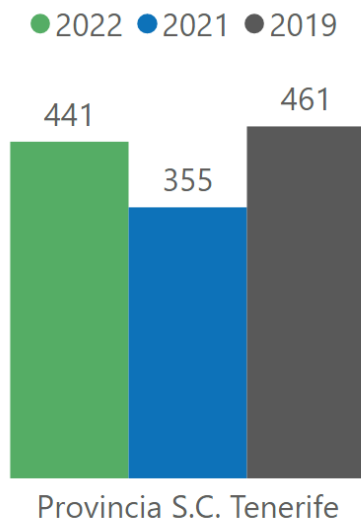


ÍNDICE

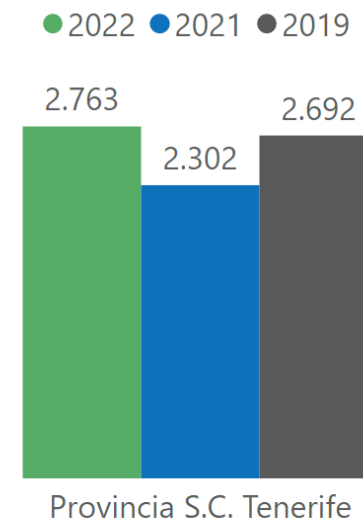


1 Establecimientos abiertos estimados y plazas estimadas provincia de Santa Cruz de Tenerife

Establecimientos abiertos estimados octubre



Plazas estimadas octubre



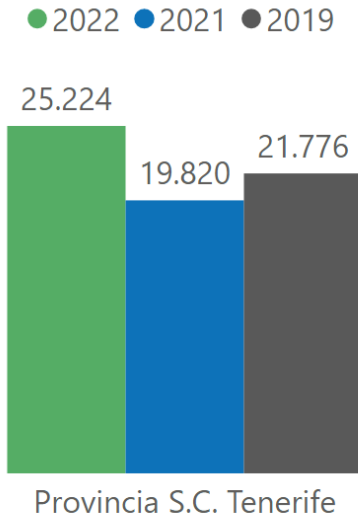
Isla	2022	2021	% Variación 2022-2021	2019	% Variación 2022-2019
Tenerife	106	98	8,16 % ↑	104	1,92 % ↑
La Palma	245	156	57,05 % ↑	255	-3,92 % ↓
La Gomera	57	64	-10,94 % ↓	67	-14,93 % ↓
El Hierro	33	37	-10,81 % ↓	35	-5,71 % ↓
Provincia S.C. Tenerife	441	355	24,23 % ↑	461	-4,34 % ↓

Isla	2022	2021	% Variación 2022-2021	2019	% Variación 2022-2019
Tenerife	1.157	1.072	7,93 % ↑	1.141	1,40 % ↑
La Palma	1.093	677	61,45 % ↑	1.010	8,22 % ↑
La Gomera	375	400	-6,25 % ↓	410	-8,54 % ↓
El Hierro	138	153	-9,80 % ↓	131	5,34 % ↑
Provincia S.C. Tenerife	2.763	2.302	20,03 % ↑	2.692	2,64 % ↑

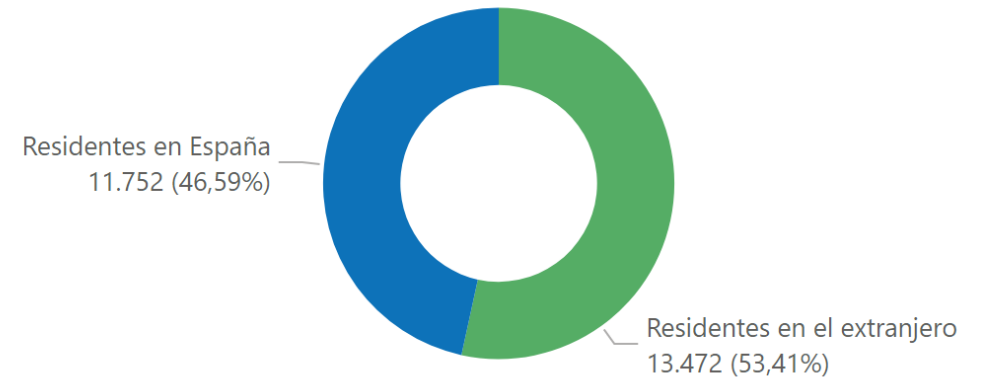
Fuente: INE. Encuesta de ocupación en alojamientos de turismo rural

2 Pernoctaciones provincia de Santa Cruz de Tenerife

Pernoctaciones octubre



Pernoctaciones octubre 2022 según lugar de residencia



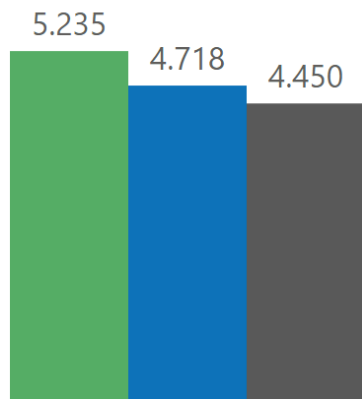
Isla	2022	2021	% Variación 2022-2021	2019	% Variación 2022-2019
Tenerife	10.128	11.169	-9,32 % ↓	10.515	-3,68 % ↓
La Palma	11.529	4.421	160,78 % ↑	7.411	55,57 % ↑
La Gomera	2.833	2.954	-4,10 % ↓	2.802	1,11 % ↑
El Hierro	734	1.276	-42,48 % ↓	1.048	-29,96 % ↓
Provincia S.C. Tenerife	25.224	19.820	27,27 % ↑	21.776	15,83 % ↑

Isla	Residentes en el extranjero	Residentes en España	Total
Tenerife	7.770	2.358	10.128
La Palma	3.995	7.534	11.529
La Gomera	1.387	1.446	2.833
El Hierro	320	414	734
Provincia S.C. Tenerife	13.472	11.752	25.224

Fuente: INE. Encuesta de ocupación en alojamientos de turismo rural

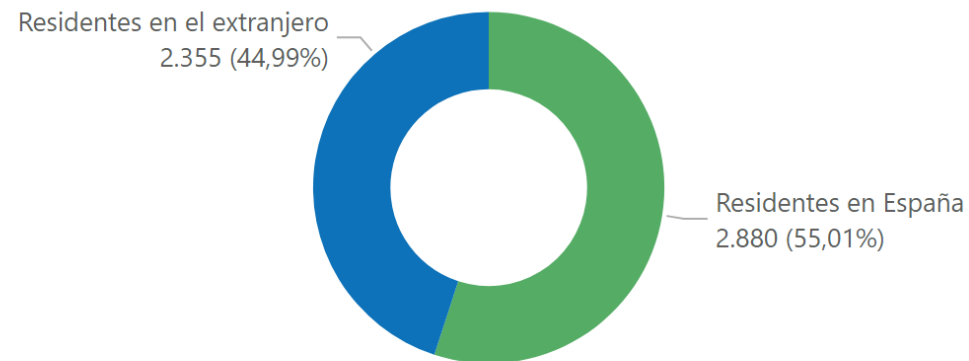
Viajeros octubre

● 2022 ● 2021 ● 2019



Provincia S.C. Tenerife

Viajeros octubre 2022 según lugar de residencia



Isla	2022	2021	% Variación 2022-2021	2019	% Variación 2022-2019
Tenerife	2.491	3.331	-25,22 % ↓	2.852	-12,66 % ↓
La Palma	1.999	437	357,44 % ↑	898	122,61 % ↑
La Gomera	602	737	-18,32 % ↓	529	13,80 % ↑
El Hierro	143	213	-32,86 % ↓	171	-16,37 % ↓
Provincia S.C. Tenerife	5.235	4.718	10,96 % ↑	4.450	17,64 % ↑

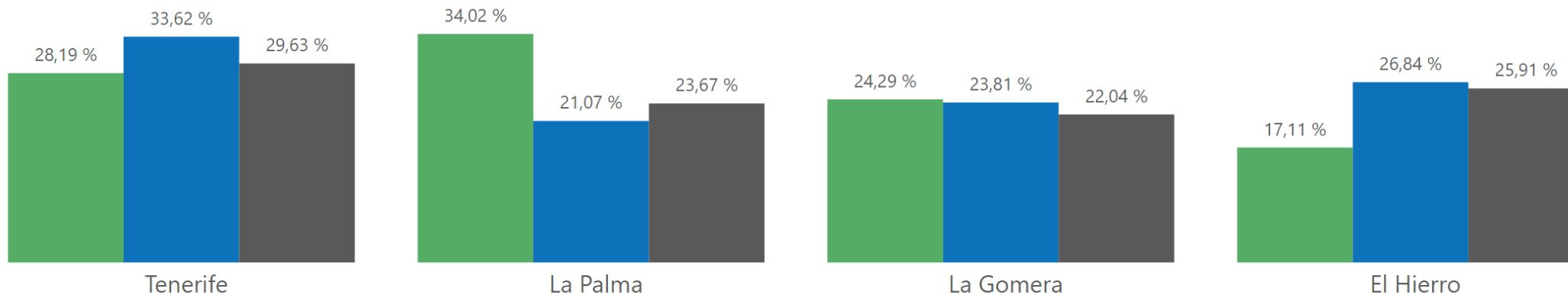
Isla	Residentes en el extranjero	Residentes en España	Total
Tenerife	1.551	940	2.491
La Palma	438	1.561	1.999
La Gomera	330	272	602
El Hierro	36	107	143
Provincia S.C. Tenerife	2.355	2.880	5.235

Fuente: INE. Encuesta de ocupación en alojamientos de turismo rural

4 Grado de ocupación por plazas por islas

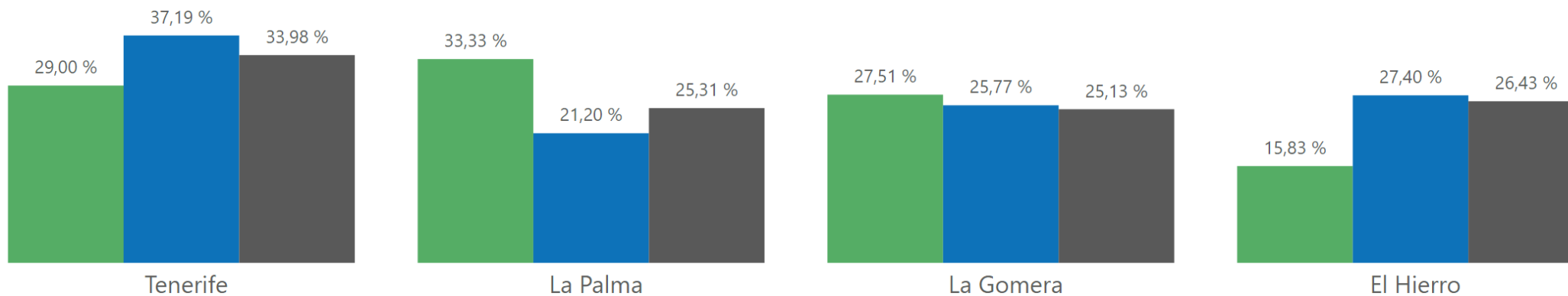
Grado de ocupación por plazas octubre

● 2022 ● 2021 ● 2019



Grado de ocupación por plazas fin de semana octubre

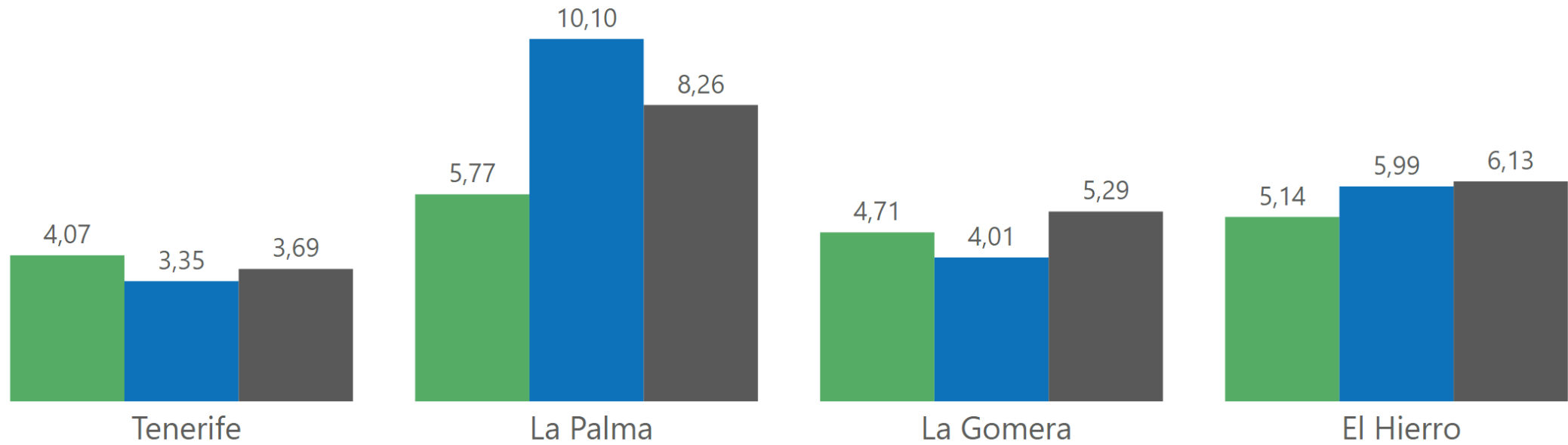
● 2022 ● 2021 ● 2019



Fuente: INE. Encuesta de ocupación en alojamientos de turismo rural

Estancia media octubre

● 2022 ● 2021 ● 2019



Fuente: INE. Encuesta de ocupación en alojamientos de turismo rural

