

---

# Indicadores de alojamiento de turismo rural

Provincia de Santa Cruz de  
Tenerife

septiembre 2022



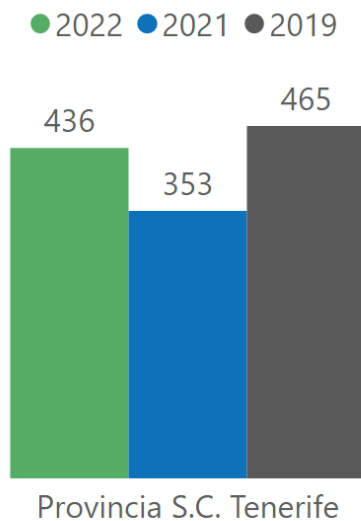
# ÍNDICE

---



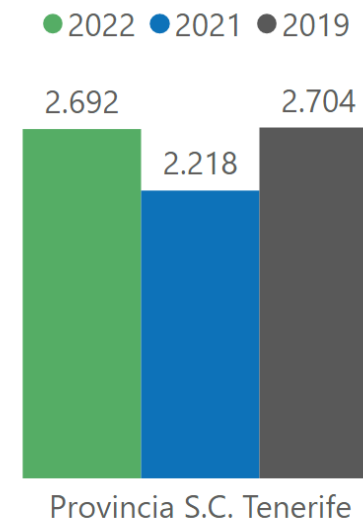
# 1 Establecimientos abiertos estimados y plazas estimadas provincia de Santa Cruz de Tenerife

## Establecimientos abiertos estimados septiembre



Isla	2022	2021	% Variación 2022-2021	2019	% Variación 2022-2019
Tenerife	101	95	6,32 % ↑	106	-4,72 % ↓
La Palma	240	156	53,85 % ↑	256	-6,25 % ↓
La Gomera	57	69	-17,39 % ↓	67	-14,93 % ↓
El Hierro	38	33	15,15 % ↑	36	5,56 % ↑
Provincia S.C. Tenerife	436	353	23,51 % ↑	465	-6,24 % ↓

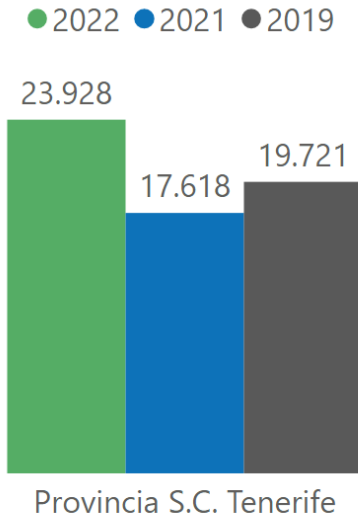
## Plazas estimadas septiembre



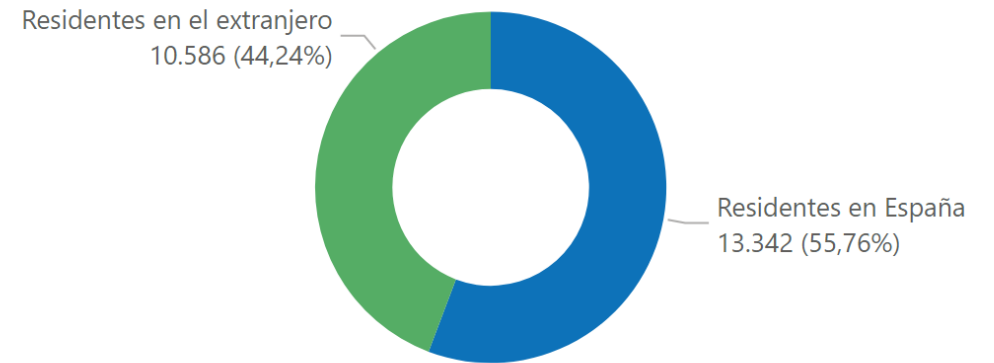
Isla	2022	2021	% Variación 2022-2021	2019	% Variación 2022-2019
Tenerife	1.080	968	11,57 % ↑	1.149	-6,01 % ↓
La Palma	1.074	679	58,17 % ↑	1.013	6,02 % ↑
La Gomera	378	432	-12,50 % ↓	410	-7,80 % ↓
El Hierro	160	139	15,11 % ↑	132	21,21 % ↑
Provincia S.C. Tenerife	2.692	2.218	21,37 % ↑	2.704	-0,44 % ↓

Fuente: INE. Encuesta de ocupación en alojamientos de turismo rural

### Pernoctaciones septiembre



### Pernoctaciones septiembre 2022 según lugar de residencia



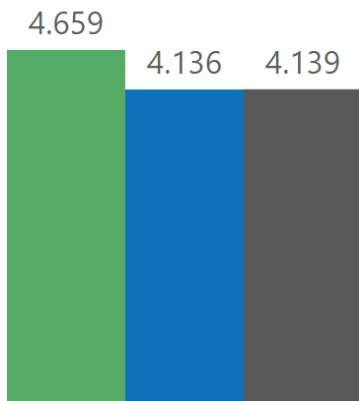
Isla	2022	2021	% Variación 2022-2021	2019	% Variación 2022-2019
Tenerife	8.698	7.938	9,57 % ↑	9.410	-7,57 % ↓
La Palma	10.767	5.464	97,05 % ↑	6.378	68,81 % ↑
La Gomera	2.958	2.700	9,56 % ↑	2.663	11,08 % ↑
El Hierro	1.505	1.516	-0,73 % ↓	1.270	18,50 % ↑
Provincia S.C. Tenerife	23.928	17.618	35,82 % ↑	19.721	21,33 % ↑

Isla	Residentes en el extranjero	Residentes en España	Total
Tenerife	5.404	3.294	8.698
La Palma	3.844	6.923	10.767
La Gomera	1.109	1.849	2.958
El Hierro	229	1.276	1.505
Provincia S.C. Tenerife	10.586	13.342	23.928

Fuente: INE. Encuesta de ocupación en alojamientos de turismo rural

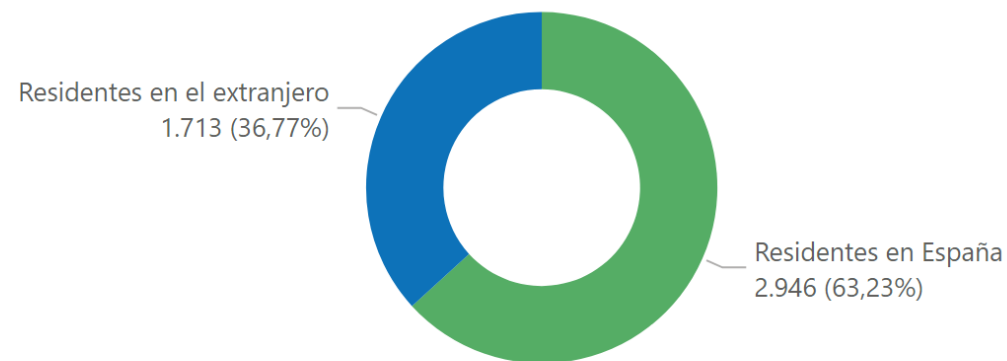
#### Viajeros septiembre

● 2022 ● 2021 ● 2019



Provincia S.C. Tenerife

#### Viajeros septiembre 2022 según lugar de residencia



Isla	2022	2021	% Variación 2022-2021	2019	% Variación 2022-2019
Tenerife	2.168	2.499	-13,25 % ↓	2.606	-16,81 % ↓
La Palma	1.523	669	127,65 % ↑	731	108,34 % ↑
La Gomera	706	618	14,24 % ↑	567	24,51 % ↑
El Hierro	262	350	-25,14 % ↓	235	11,49 % ↑
Provincia S.C. Tenerife	4.659	4.136	12,65 % ↑	4.139	12,56 % ↑

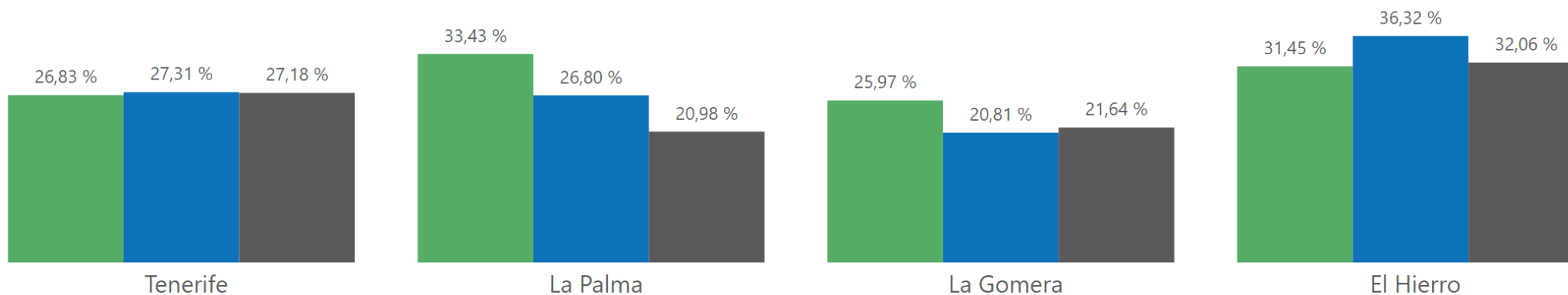
Isla	Residentes en el extranjero	Residentes en España	Total
Tenerife	1.013	1.155	2.168
La Palma	346	1.177	1.523
La Gomera	331	375	706
El Hierro	23	239	262
Provincia S.C. Tenerife	1.713	2.946	4.659

Fuente: INE. Encuesta de ocupación en alojamientos de turismo rural

## 4 Grado de ocupación por plazas por islas

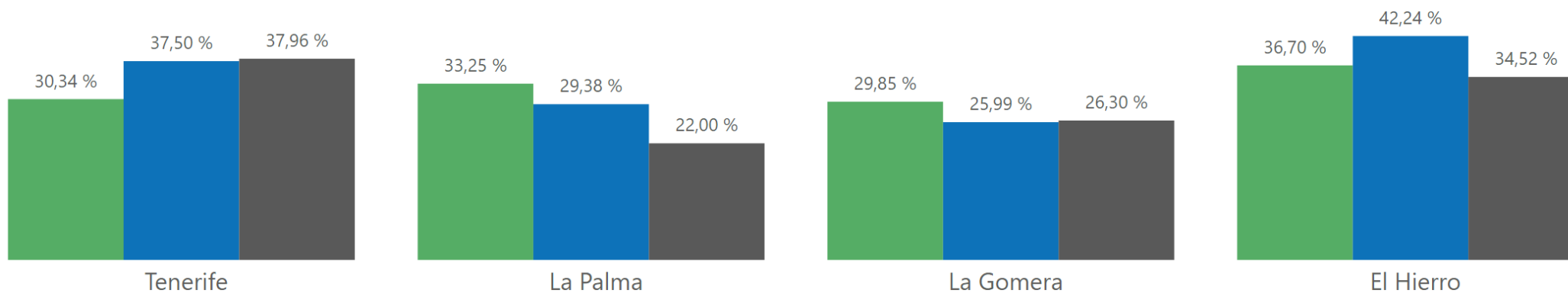
### Grado de ocupación por plazas septiembre

● 2022 ● 2021 ● 2019



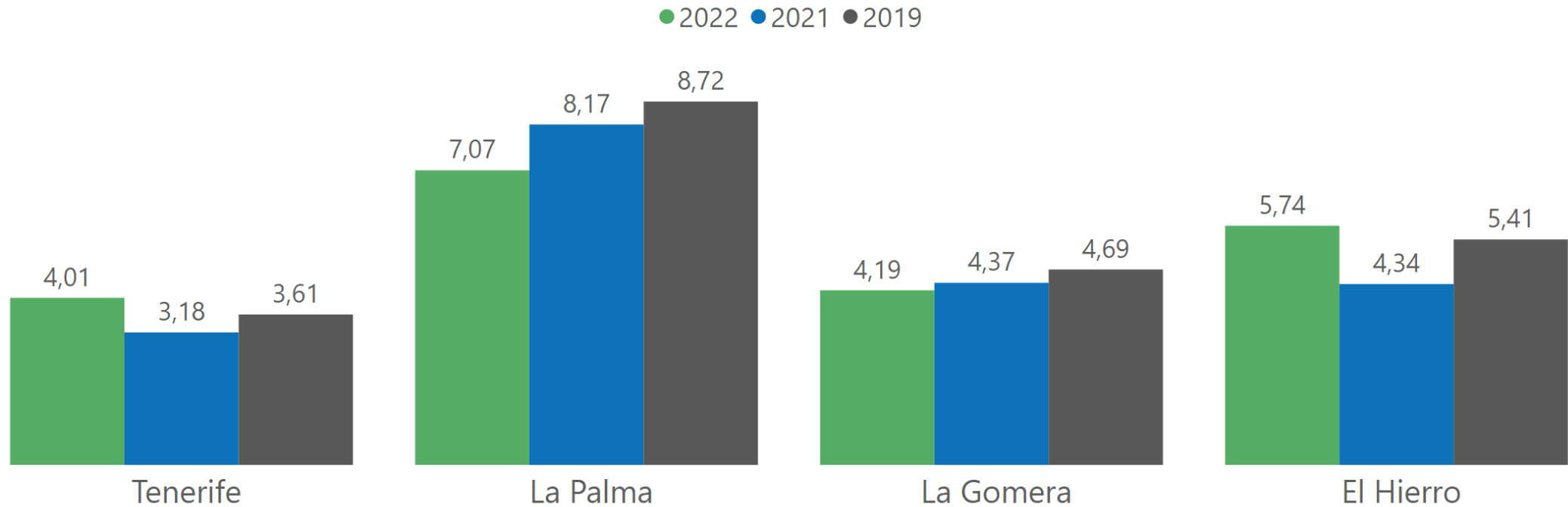
### Grado de ocupación por plazas fin de semana septiembre

● 2022 ● 2021 ● 2019



Fuente: INE. Encuesta de ocupación en alojamientos de turismo rural

### Estancia media septiembre



Fuente: INE. Encuesta de ocupación en alojamientos de turismo rural

