

Indicadores de alojamiento de
turismo rural

Provincia de Santa Cruz de
Tenerife
agosto 2022

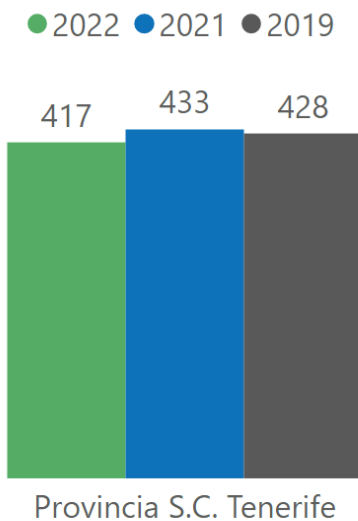


ÍNDICE



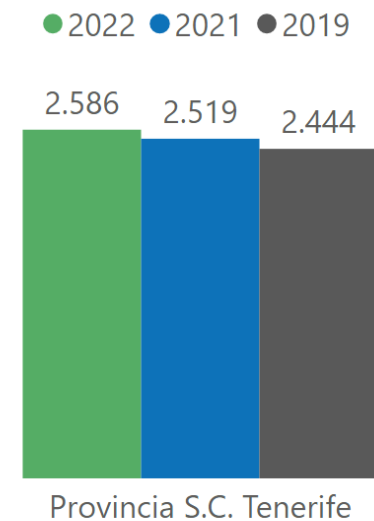
1 Establecimientos abiertos estimados y plazas estimadas provincia de Santa Cruz de Tenerife

Establecimientos abiertos estimados agosto



Isla	2022	2021	% Variación 2022-2021	2019	% Variación 2022-2019
Tenerife	93	95	-2,11 % ↓	84	10,71 % ↑
La Palma	230	234	-1,71 % ↓	246	-6,50 % ↓
La Gomera	59	64	-7,81 % ↓	62	-4,84 % ↓
El Hierro	35	40	-12,50 % ↓	36	-2,78 % ↓
Provincia S.C. Tenerife	417	433	-3,70 % ↓	428	-2,57 % ↓

Plazas estimadas agosto

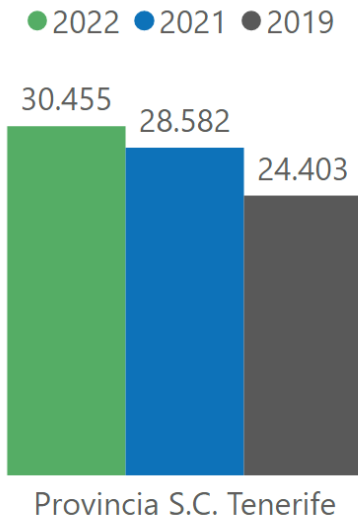


Isla	2022	2021	% Variación 2022-2021	2019	% Variación 2022-2019
Tenerife	1.018	941	8,18 % ↑	972	4,73 % ↑
La Palma	1.042	1.014	2,76 % ↑	977	6,65 % ↑
La Gomera	379	401	-5,49 % ↓	363	4,41 % ↑
El Hierro	147	163	-9,82 % ↓	132	11,36 % ↑
Provincia S.C. Tenerife	2.586	2.519	2,66 % ↑	2.444	5,81 % ↑

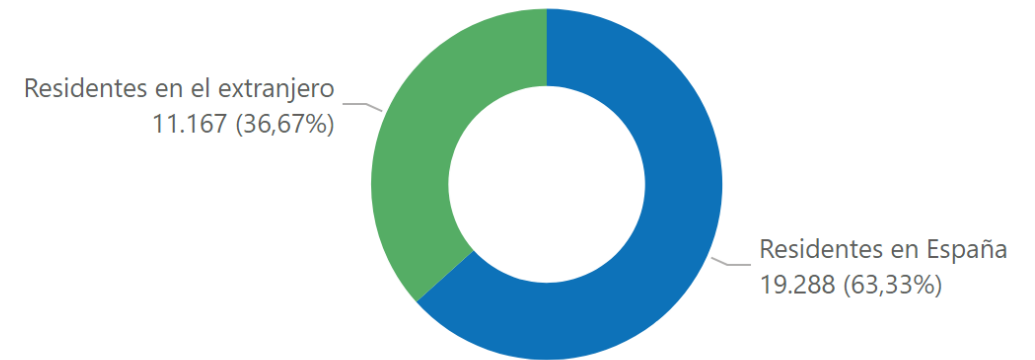
Fuente: INE. Encuesta de ocupación en alojamientos de turismo rural

2 Pernoctaciones provincia de Santa Cruz de Tenerife

Pernoctaciones agosto



Pernoctaciones agosto 2022 según lugar de residencia



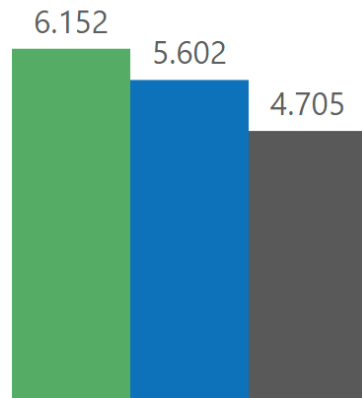
Isla	2022	2021	% Variación 2022-2021	2019	% Variación 2022-2019
Tenerife	11.071	9.895	11,88 % ↑	10.117	9,43 % ↑
La Palma	13.066	12.643	3,35 % ↑	8.384	55,84 % ↑
La Gomera	4.392	3.797	15,67 % ↑	3.703	18,61 % ↑
El Hierro	1.926	2.247	-14,29 % ↓	2.199	-12,41 % ↓
Provincia S.C. Tenerife	30.455	28.582	6,55 % ↑	24.403	24,80 % ↑

Isla	Residentes en el extranjero	Residentes en España	Total
Tenerife	6.565	4.506	11.071
La Palma	3.088	9.978	13.066
La Gomera	1.448	2.944	4.392
El Hierro	66	1.860	1.926
Provincia S.C. Tenerife	11.167	19.288	30.455

Fuente: INE. Encuesta de ocupación en alojamientos de turismo rural

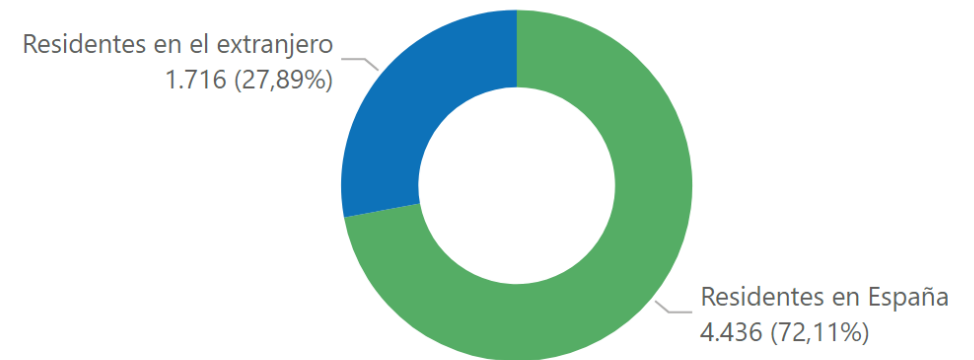
Viajeros agosto

● 2022 ● 2021 ● 2019



Provincia S.C. Tenerife

Viajeros agosto 2022 según lugar de residencia



Isla	2022	2021	% Variación 2022-2021	2019	% Variación 2022-2019
Tenerife	2.735	2.658	2,90 % ↑	2.643	3,48 % ↑
La Palma	2.057	1.661	23,84 % ↑	870	136,44 % ↑
La Gomera	994	842	18,05 % ↑	750	32,53 % ↑
El Hierro	366	441	-17,01 % ↓	442	-17,19 % ↓
Provincia S.C. Tenerife	6.152	5.602	9,82 % ↑	4.705	30,75 % ↑

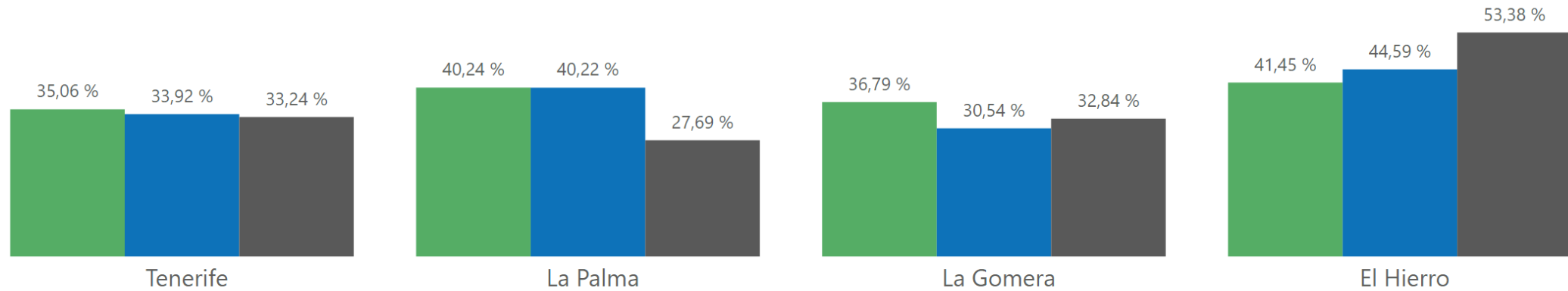
Isla	Residentes en el extranjero	Residentes en España	Total
Tenerife	1.126	1.609	2.735
La Palma	258	1.799	2.057
La Gomera	328	666	994
El Hierro	4	362	366
Provincia S.C. Tenerife	1.716	4.436	6.152

Fuente: INE. Encuesta de ocupación en alojamientos de turismo rural

4 Grado de ocupación por plazas por islas

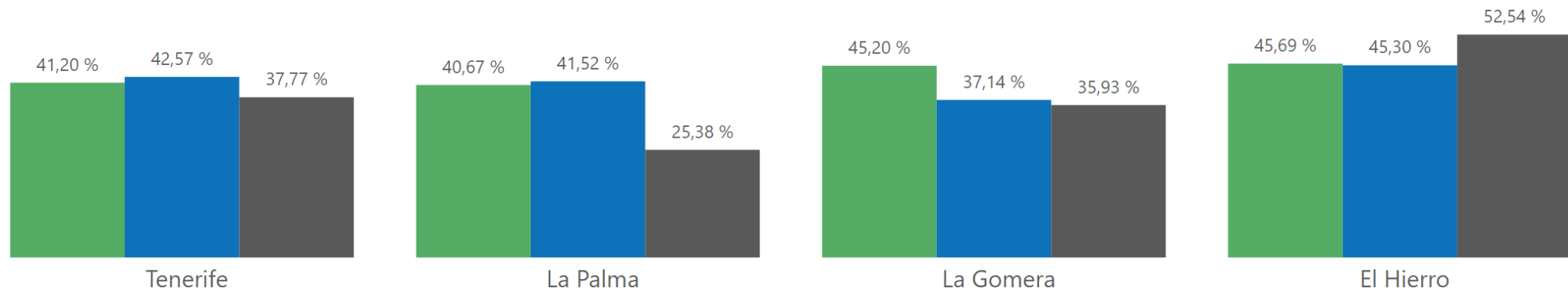
Grado de ocupación por plazas agosto

● 2022 ● 2021 ● 2019



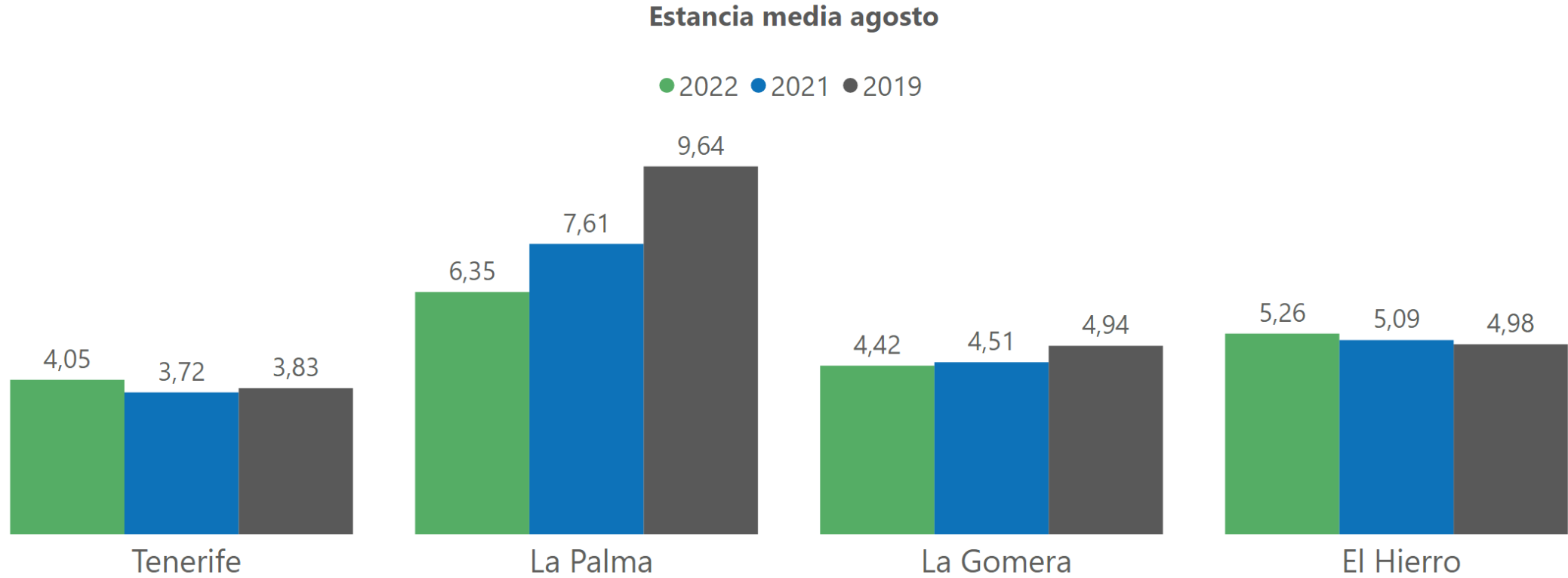
Grado de ocupación por plazas fin de semana agosto

● 2022 ● 2021 ● 2019



Fuente: INE. Encuesta de ocupación en alojamientos de turismo rural

5 Estancia media por islas



Fuente: INE. Encuesta de ocupación en alojamientos de turismo rural

