
Indicadores de alojamiento

Provincia de Santa Cruz de Tenerife
septiembre 2022



ÍNDICE



1. PERNOCTACIONES



2. VIAJEROS
ALOJADOS

2.1. Islas provincia de
Santa Cruz de Tenerife

2.2. Según
nacionalidad


2.3. Principales
mercados emisores




3. TASA DE
OCUPACIÓN



4. ESTANCIA
MEDIA



5. ADR



6. RevPAR



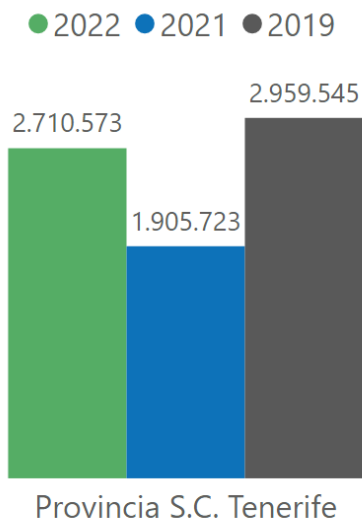
7. INGRESOS
TOTALES



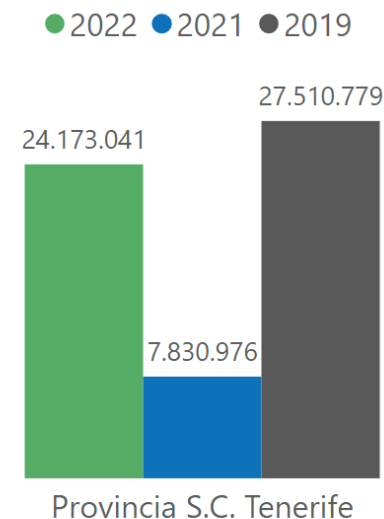
ANEXO
CANARIAS

1. Pernoctaciones provincia de Santa Cruz de Tenerife

Septiembre



Acumulado enero-septiembre



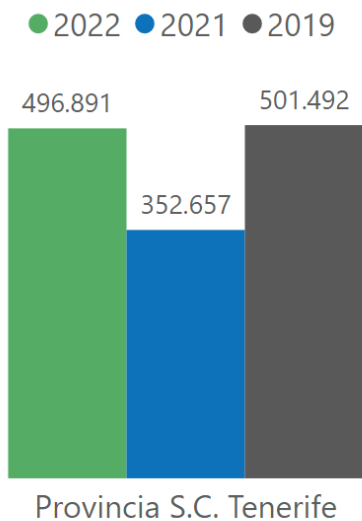
Isla	2022	2021	% Variación 2022-2021	2019	% Variación 2022-2019
Tenerife	2.570.788	1.786.950	43,86 % ↑	2.760.383	-6,87 % ↓
La Palma	80.088	61.491	30,24 % ↑	119.370	-32,91 % ↓
La Gomera	51.057	50.789	0,53 % ↑	68.861	-25,85 % ↓
El Hierro	8.640	6.493	33,07 % ↑	10.931	-20,96 % ↓
Provincia S.C. Tenerife	2.710.573	1.905.723	42,23 % ↑	2.959.545	-8,41 % ↓

Isla	2022	2021	% Variación 2022-2021	2019	% Variación 2022-2019
Tenerife	23.015.665	7.178.852	220,60 % ↑	25.578.799	-10,02 % ↓
La Palma	603.600	333.137	81,19 % ↑	1.161.379	-48,03 % ↓
La Gomera	500.281	284.521	75,83 % ↑	705.381	-29,08 % ↓
El Hierro	53.495	34.466	55,21 % ↑	65.220	-17,98 % ↓
Provincia S.C. Tenerife	24.173.041	7.830.976	208,68 % ↑	27.510.779	-12,13 % ↓

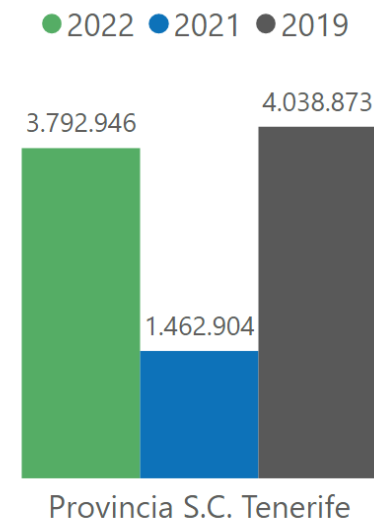
Fuente: ISTAC. Encuestas de Alojamiento Turístico

2.1. Viajeros alojados en establecimientos de alojamiento provincia de Santa Cruz de Tenerife

Septiembre



Acumulado enero-septiembre



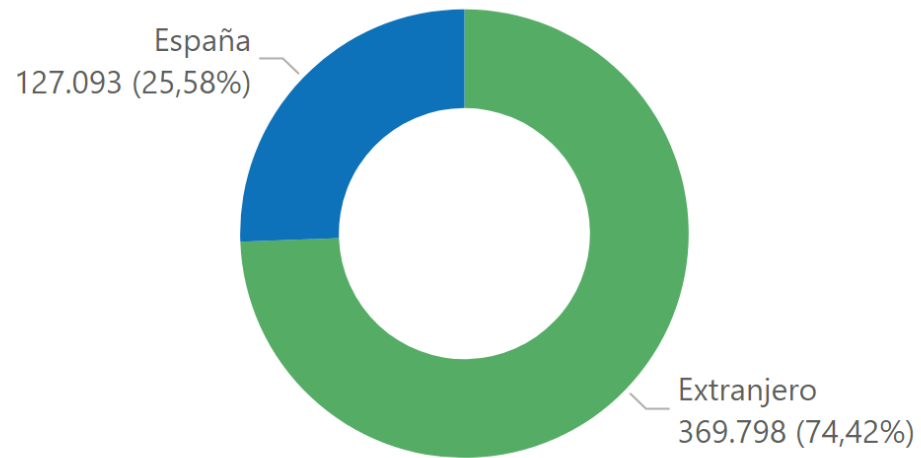
Isla	2022	2021	% Variación 2022-2021	2019	% Variación 2022-2019
Tenerife	465.229	325.738	42,82 % ↑	461.475	0,81 % ↑
La Palma	17.403	13.137	32,47 % ↑	21.073	-17,42 % ↓
La Gomera	11.416	12.113	-5,75 % ↓	15.891	-28,16 % ↓
El Hierro	2.843	1.669	70,34 % ↑	3.053	-6,88 % ↓
Provincia S.C. Tenerife	496.891	352.657	40,90 % ↑	501.492	-0,92 % ↓

Isla	2022	2021	% Variación 2022-2021	2019	% Variación 2022-2019
Tenerife	3.567.246	1.324.212	169,39 % ↑	3.714.105	-3,95 % ↓
La Palma	118.380	63.027	87,82 % ↑	175.745	-32,64 % ↓
La Gomera	92.029	66.221	38,97 % ↑	132.778	-30,69 % ↓
El Hierro	15.291	9.444	61,91 % ↑	16.245	-5,87 % ↓
Provincia S.C. Tenerife	3.792.946	1.462.904	159,28 % ↑	4.038.873	-6,09 % ↓

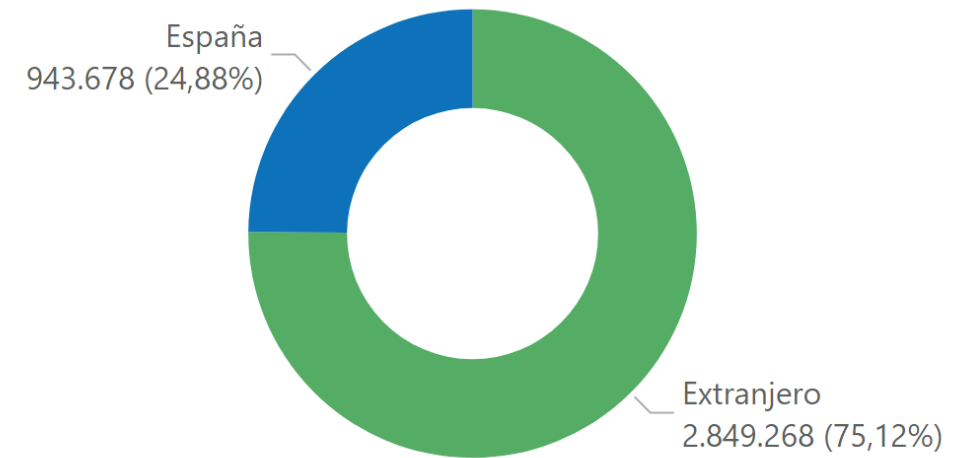
Fuente: ISTAC. Encuestas de Alojamiento Turístico

2.2. Viajeros alojados en establecimientos de alojamiento según nacionalidad provincia de Santa Cruz de Tenerife

Septiembre



Acumulado enero-septiembre



▲ Isla	España	Extranjero	Total
Tenerife	106.792	358.437	465.229
La Palma	10.872	6.531	17.403
La Gomera	6.850	4.566	11.416
El Hierro	2.579	264	2.843
Provincia S.C. Tenerife	127.093	369.798	496.891

▲ Isla	España	Extranjero	Total
Tenerife	810.166	2.757.080	3.567.246
La Palma	76.403	41.977	118.380
La Gomera	44.284	47.745	92.029
El Hierro	12.825	2.466	15.291
Provincia S.C. Tenerife	943.678	2.849.268	3.792.946

Fuente: ISTAC. Encuestas de Alojamiento Turístico

2.3. Viajeros alojados en establecimientos de alojamiento según nacionalidad provincia de Santa Cruz de Tenerife: mercados emisores principales

Septiembre

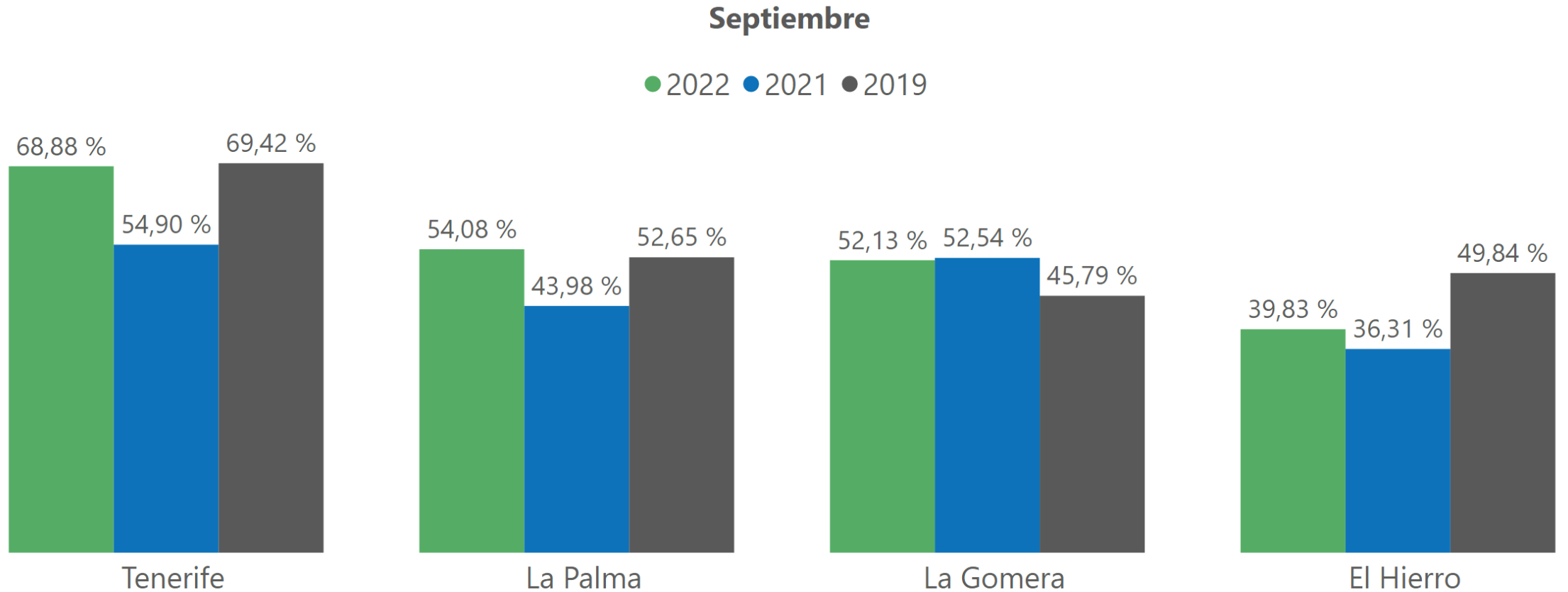
	País	2022	2021	% Variación 2022-2021	2019	% Variación 2022-2019
	Reino Unido	192.794	78.070	146,95 % ↑	182.252	5,78 % ↑
	España	127.093	125.871	0,97 % ↑	129.279	-1,69 % ↓
	Alemania	39.222	39.469	-0,63 % ↓	57.355	-31,62 % ↓
	Países Bajos	17.815	16.862	5,65 % ↑	14.414	23,60 % ↑
	Francia	16.981	12.348	37,52 % ↑	14.573	16,52 % ↑
	Italia	14.574	9.039	61,23 % ↑	12.229	19,18 % ↑
	Irlanda	13.378	7.960	68,07 % ↑	12.070	10,84 % ↑
	Bélgica	13.344	14.846	-10,12 % ↓	12.868	3,70 % ↑
	Polonia	10.386	10.610	-2,11 % ↓	7.110	46,08 % ↑
	Suiza	4.110	3.627	13,32 % ↑	4.370	-5,95 % ↓

Acumulado enero-septiembre

	País	2022	2021	% Variación 2022-2021	2019	% Variación 2022-2019
	Reino Unido	1.302.301	148.711	775,73 % ↑	1.372.568	-5,12 % ↓
	España	943.678	707.958	33,30 % ↑	983.183	-4,02 % ↓
	Alemania	310.687	123.827	150,90 % ↑	452.485	-31,34 % ↓
	Francia	151.281	86.561	74,77 % ↑	140.680	7,54 % ↑
	Países Bajos	142.310	45.399	213,47 % ↑	121.170	17,45 % ↑
	Italia	115.389	42.591	170,92 % ↑	104.509	10,41 % ↑
	Bélgica	113.773	48.173	136,18 % ↑	107.098	6,23 % ↑
	Irlanda	106.229	18.329	479,57 % ↑	88.510	20,02 % ↑
	Polonia	72.038	45.624	57,89 % ↑	44.866	60,56 % ↑
	Dinamarca	41.446	3.989	939,01 % ↑	57.718	-28,19 % ↓

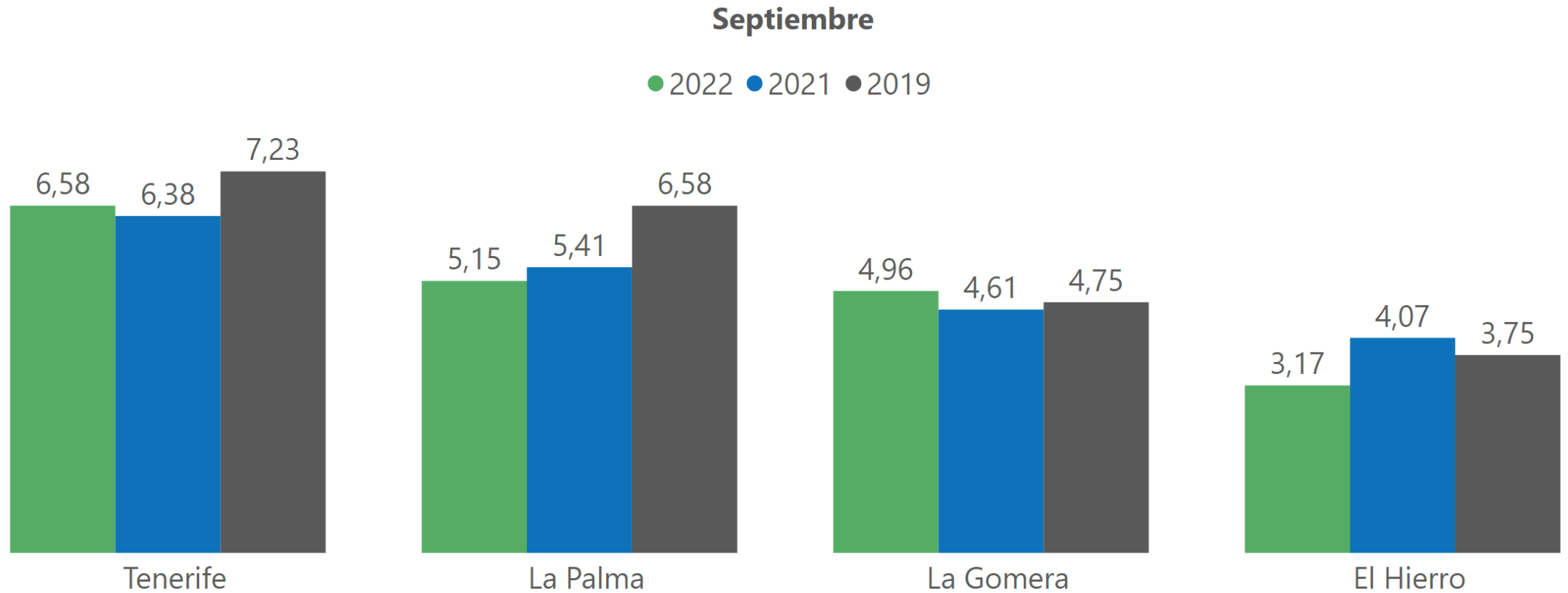
Fuente: ISTAC. Encuestas de Alojamiento Turístico

3. Tasa de ocupación por plazas por islas



Fuente: ISTAC. Encuestas de Alojamiento Turístico

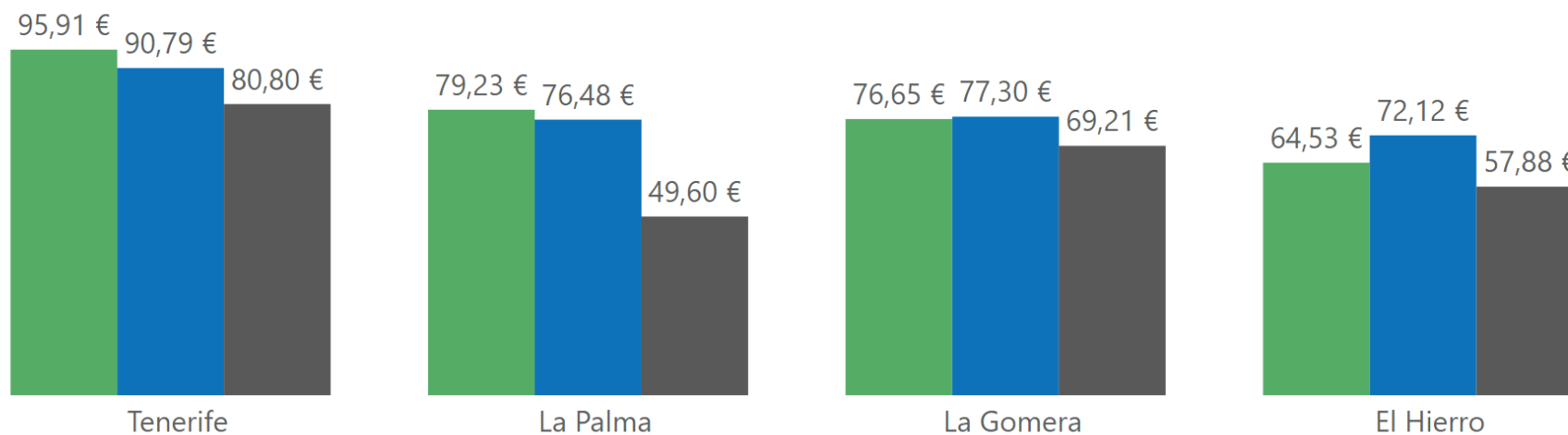
4. Estancia media por islas



Fuente: ISTAC. Encuestas de Alojamiento Turístico

Septiembre

● 2022 ● 20221 ● 2019



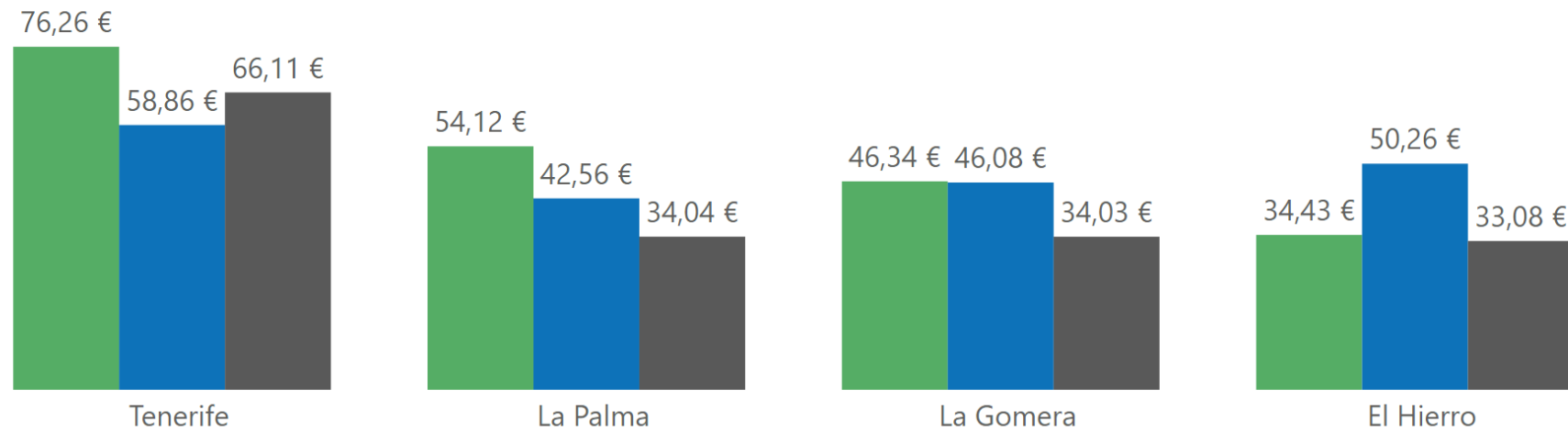
Isla	2022	2021	% Variación 2022-2021	2019	% Variación 2022-2019
Tenerife	95,91 €	90,79 €	5,64 % ↑	80,80 €	18,70 % ↑
La Palma	79,23 €	76,48 €	3,60 % ↑	49,60 €	59,74 % ↑
La Gomera	76,65 €	77,30 €	-0,84 % ↓	69,21 €	10,75 % ↑
El Hierro	64,53 €	72,12 €	-10,52 % ↓	57,88 €	11,49 % ↑

Fuente: ISTAC. Encuestas de Alojamiento Turístico

6. RevPAR por islas

Septiembre

● 2022 ● 2021 ● 2019

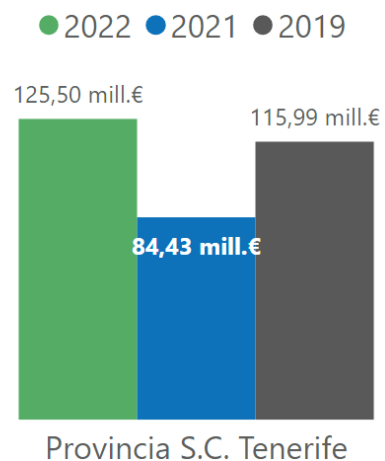


Isla	2022	2021	% Variación 2022-2021	2019	% Variación 2022-2019
Tenerife	76,26 €	58,86 €	29,56 % ↑	66,11 €	15,35 % ↑
La Palma	54,12 €	42,56 €	27,16 % ↑	34,04 €	58,99 % ↑
La Gomera	46,34 €	46,08 €	0,56 % ↑	34,03 €	36,17 % ↑
El Hierro	34,43 €	50,26 €	-31,50 % ↓	33,08 €	4,08 % ↑

Fuente: ISTAC. Encuestas de Alojamiento Turístico

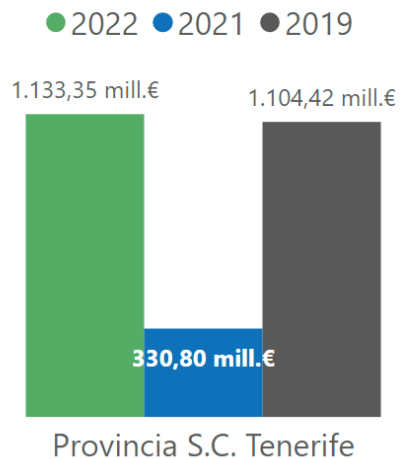
7. Ingresos totales provincia de Santa Cruz de Tenerife

Septiembre



Isla	2022	2021	% Variación 2022-2021	2019	% Variación 2022-2019
▲					
Tenerife	119.657.578,96 €	79.488.939,68 €	50,53 % ↑	110.009.496,15 €	8,77 % ↑
La Palma	3.490.469,06 €	2.604.391,06 €	34,02 % ↑	3.304.131,99 €	5,64 % ↑
La Gomera	2.043.687,63 €	1.994.999,69 €	2,44 % ↑	2.403.186,88 €	-14,96 % ↓
El Hierro	304.729,40 €	342.278,77 €	-10,97 % ↓	274.869,42 €	10,86 % ↑
Provincia S.C. Tenerife	125.496.465,05 €	84.430.609,20 €	48,64 % ↑	115.991.684,44 €	8,19 % ↑

Acumulado enero-septiembre



Isla	2022	2021	% Variación 2022-2021	2019	% Variación 2022-2019
▲					
Tenerife	1.085.607.020,71 €	306.312.245,67 €	254,41 % ↑	1.045.543.907,38 €	3,83 % ↑
La Palma	23.280.475,45 €	12.130.515,23 €	91,92 % ↑	31.640.292,15 €	-26,42 % ↓
La Gomera	21.846.636,47 €	10.558.049,05 €	106,92 % ↑	25.192.321,69 €	-13,28 % ↓
El Hierro	2.615.156,66 €	1.800.872,94 €	45,22 % ↑	2.045.896,41 €	27,82 % ↑
Provincia S.C. Tenerife	1.133.349.289,29 €	330.801.682,89 €	242,61 % ↑	1.104.422.417,63 €	2,62 % ↑

Fuente: ISTAC. Encuestas de Alojamiento Turístico

Anexo: Resumen de indicadores de Canarias por islas (I)

Pernoctaciones por islas septiembre

Isla	2022	2021	% Variación 2022-2021	2019	% Variación 2022-2019
Tenerife	2.570.788	1.786.950	43,86 % ↑	2.760.383	-6,87 % ↓
La Palma	80.088	61.491	30,24 % ↑	119.370	-32,91 % ↓
La Gomera	51.057	50.789	0,53 % ↑	68.861	-25,85 % ↓
El Hierro	8.640	6.493	33,07 % ↑	10.931	-20,96 % ↓
Gran Canaria	1.883.903	1.371.115	37,40 % ↑	2.254.654	-16,44 % ↓
Lanzarote	1.461.741	923.061	58,36 % ↑	1.548.995	-5,63 % ↓
Fuerteventura	1.302.823	942.944	38,17 % ↑	1.254.437	3,86 % ↑
CANARIAS	7.359.040	5.142.843	43,09 % ↑	8.017.631	-8,21 % ↓

Viajeros alojados por islas septiembre

Isla	2022	2021	% Variación 2022-2021	2019	% Variación 2022-2019
Tenerife	465.229	325.738	42,82 % ↑	461.475	0,81 % ↑
La Palma	17.403	13.137	32,47 % ↑	21.073	-17,42 % ↓
La Gomera	11.416	12.113	-5,75 % ↓	15.891	-28,16 % ↓
El Hierro	2.843	1.669	70,34 % ↑	3.053	-6,88 % ↓
Gran Canaria	318.267	238.708	33,33 % ↑	359.440	-11,45 % ↓
Lanzarote	228.731	150.858	51,62 % ↑	236.427	-3,26 % ↓
Fuerteventura	201.854	148.171	36,23 % ↑	183.862	9,79 % ↑
CANARIAS	1.245.743	890.394	39,91 % ↑	1.281.221	-2,77 % ↓

Pernoctaciones acumuladas por islas enero-septiembre

Isla	2022	2021	% Variación 2022-2021	2019	% Variación 2022-2019
Tenerife	23.015.665	7.178.852	220,60 % ↑	25.578.799	-10,02 % ↓
La Palma	603.600	333.137	81,19 % ↑	1.161.379	-48,03 % ↓
La Gomera	500.281	284.521	75,83 % ↑	705.381	-29,08 % ↓
El Hierro	53.495	34.466	55,21 % ↑	65.220	-17,98 % ↓
Gran Canaria	16.711.386	6.076.798	175,00 % ↑	21.378.269	-21,83 % ↓
Lanzarote	12.456.900	3.251.711	283,09 % ↑	13.816.107	-9,84 % ↓
Fuerteventura	10.187.173	4.004.923	154,37 % ↑	10.786.706	-5,56 % ↓
CANARIAS	63.528.500	21.164.408	200,17 % ↑	73.491.861	-13,56 % ↓

Viajeros alojados acumulados por islas enero-septiembre

Isla	2022	2021	% Variación 2022-2021	2019	% Variación 2022-2019
Tenerife	3.567.246	1.324.212	169,39 % ↑	3.714.105	-3,95 % ↓
La Palma	118.380	63.027	87,82 % ↑	175.745	-32,64 % ↓
La Gomera	92.029	66.221	38,97 % ↑	132.778	-30,69 % ↓
El Hierro	15.291	9.444	61,91 % ↑	16.245	-5,87 % ↓
Gran Canaria	2.480.378	1.083.158	129,00 % ↑	2.904.845	-14,61 % ↓
Lanzarote	1.686.729	495.909	240,13 % ↑	1.828.940	-7,78 % ↓
Fuerteventura	1.384.764	558.047	148,14 % ↑	1.360.852	1,76 % ↑
CANARIAS	9.344.817	3.600.018	159,58 % ↑	10.133.510	-7,78 % ↓

Fuente: ISTAC. Encuestas de Alojamiento Turístico

Anexo: Resumen de indicadores de Canarias por islas (II)

Tasa de ocupación por plazas por islas septiembre

▲ Isla	2022	2021	2019
Tenerife	68,88 %	54,90 %	69,42 %
La Palma	54,08 %	43,98 %	52,65 %
La Gomera	52,13 %	52,54 %	45,79 %
El Hierro	39,83 %	36,31 %	49,84 %
Gran Canaria	65,12 %	54,46 %	62,40 %
Lanzarote	77,51 %	54,47 %	77,38 %
Fuerteventura	71,65 %	58,47 %	68,76 %
CANARIAS	69,44 %	55,09 %	67,86 %

Estancia media por islas septiembre

▲ Isla	2022	2021	2019
Tenerife	6,58	6,38	7,23
La Palma	5,15	5,41	6,58
La Gomera	4,96	4,61	4,75
El Hierro	3,17	4,07	3,75
Gran Canaria	7,05	6,64	7,56
Lanzarote	7,85	7,39	7,99
Fuerteventura	7,98	7,76	8,49
CANARIAS	7,10	6,79	7,58

ADR por islas septiembre

▲ Isla	2022	2021	% Variación 2022-2021	2019	% Variación 2022-2019
Tenerife	95,91 €	90,79 €	5,64 % ↑	80,80 €	18,70 % ↑
La Palma	79,23 €	76,48 €	3,60 % ↑	49,60 €	59,74 % ↑
La Gomera	76,65 €	77,30 €	-0,84 % ↓	69,21 €	10,75 % ↑
El Hierro	64,53 €	72,12 €	-10,52 % ↓	57,88 €	11,49 % ↑
Gran Canaria	97,81 €	92,74 €	5,47 % ↑	77,29 €	26,55 % ↑
Lanzarote	96,59 €	88,14 €	9,59 % ↑	83,76 €	15,32 % ↑
Fuerteventura	92,51 €	90,21 €	2,55 % ↑	84,77 €	9,13 % ↑
CANARIAS	95,53 €	90,38 €	5,70 % ↑	80,28 €	19,00 % ↑

RevPAR por islas septiembre

▲ Isla	2022	2021	% Variación 2022-2021	2019	% Variación 2022-2019
Tenerife	76,26 €	58,86 €	29,56 % ↑	66,11 €	15,35 % ↑
La Palma	54,12 €	42,56 €	27,16 % ↑	34,04 €	58,99 % ↑
La Gomera	46,34 €	46,08 €	0,56 % ↑	34,03 €	36,17 % ↑
El Hierro	34,43 €	50,26 €	-31,50 % ↓	33,08 €	4,08 % ↑
Gran Canaria	75,78 €	60,01 €	26,28 % ↑	59,98 €	26,34 % ↑
Lanzarote	84,46 €	57,31 €	47,37 % ↑	73,09 €	15,56 % ↑
Fuerteventura	77,30 €	63,75 €	21,25 % ↑	67,06 €	15,27 % ↑
CANARIAS	77,02 €	59,34 €	29,79 % ↑	64,44 €	19,52 % ↑

Fuente: ISTAC. Encuestas de Alojamiento Turístico

Anexo: Resumen de indicadores de Canarias por islas (III)

Ingresos totales por islas septiembre

Isla	2022	2021	% Variación 2022-2021	2019	% Variación 2022-2019
Tenerife	119.657.578,96 €	79.488.939,68 €	50,53 % ↑	110.009.496,15 €	8,77 % ↑
La Palma	3.490.469,06 €	2.604.391,06 €	34,02 % ↑	3.304.131,99 €	5,64 % ↑
La Gomera	2.043.687,63 €	1.994.999,69 €	2,44 % ↑	2.403.186,88 €	-14,96 % ↓
El Hierro	304.729,40 €	342.278,77 €	-10,97 % ↓	274.869,42 €	10,86 % ↑
Gran Canaria	93.272.004,93 €	64.303.238,69 €	45,05 % ↑	86.882.336,25 €	7,35 % ↑
Lanzarote	64.985.719,45 €	39.839.481,46 €	63,12 % ↑	59.311.402,74 €	9,57 % ↑
Fuerteventura	60.966.673,60 €	43.515.785,01 €	40,10 % ↑	51.702.400,54 €	17,92 % ↑
CANARIAS	344.720.863,03 €	232.089.114,38 €	48,53 % ↑	313.887.823,98 €	9,82 % ↑

Ingresos totales acumulados por islas enero-septiembre

Isla	2022	2021	% Variación 2022-2021	2019	% Variación 2022-2019
Tenerife	1.085.607.020,71 €	306.312.245,67 €	254,41 % ↑	1.045.543.907,38 €	3,83 % ↑
La Palma	23.280.475,45 €	12.130.515,23 €	91,92 % ↑	31.640.292,15 €	-26,42 % ↓
La Gomera	21.846.636,47 €	10.558.049,05 €	106,92 % ↑	25.192.321,69 €	-13,28 % ↓
El Hierro	2.615.156,66 €	1.800.872,94 €	45,22 % ↑	2.045.896,41 €	27,82 % ↑
Gran Canaria	839.097.014,32 €	273.715.546,90 €	206,56 % ↑	855.121.895,19 €	-1,87 % ↓
Lanzarote	534.548.504,28 €	130.063.979,90 €	310,99 % ↑	490.940.620,52 €	8,88 % ↑
Fuerteventura	438.087.427,58 €	174.638.616,91 €	150,85 % ↑	406.629.611,11 €	7,74 % ↑
CANARIAS	2.945.082.235,45 €	909.219.826,65 €	223,91 % ↑	2.857.114.544,47 €	3,08 % ↑

Fuente: ISTAC. Encuestas de Alojamiento Turístico

