
Indicadores de alojamiento de turismo rural

Provincia de Santa Cruz de
Tenerife
julio 2022

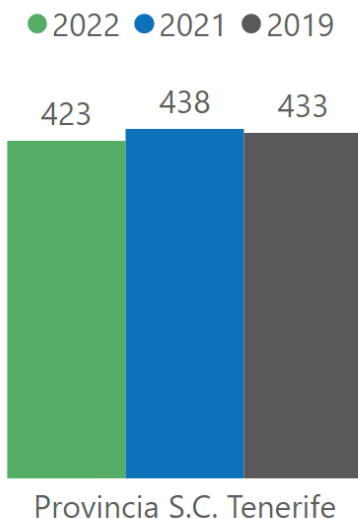


ÍNDICE

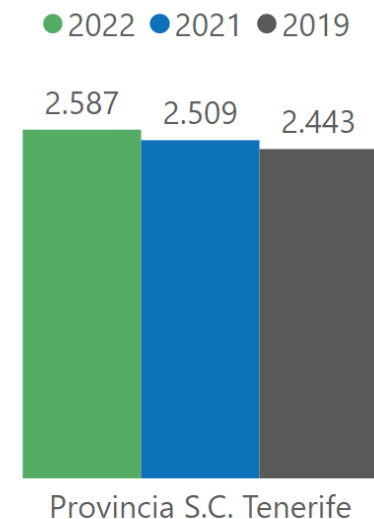


1 Establecimientos abiertos estimados y plazas estimadas provincia de Santa Cruz de Tenerife

Establecimientos abiertos estimados julio



Plazas estimadas julio



Isla	2022	2021	% Variación 2022-2021	2019	% Variación 2022-2019
Tenerife	94	94	0,00 %	89	5,62 %
La Palma	236	242	-2,48 %	247	-4,45 %
La Gomera	54	66	-18,18 %	64	-15,63 %
El Hierro	39	36	8,33 %	33	18,18 %
Provincia S.C. Tenerife	423	438	-3,42 %	433	-2,31 %

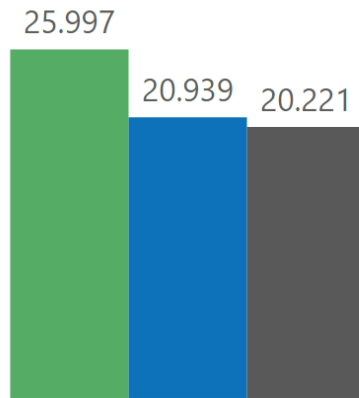
Isla	2022	2021	% Variación 2022-2021	2019	% Variación 2022-2019
Tenerife	1.019	908	12,22 %	968	5,27 %
La Palma	1.054	1.043	1,05 %	977	7,88 %
La Gomera	354	407	-13,02 %	383	-7,57 %
El Hierro	160	151	5,96 %	115	39,13 %
Provincia S.C. Tenerife	2.587	2.509	3,11 %	2.443	5,89 %

Fuente: INE. Encuesta de ocupación en alojamientos de turismo rural

2 Pernoctaciones provincia de Santa Cruz de Tenerife

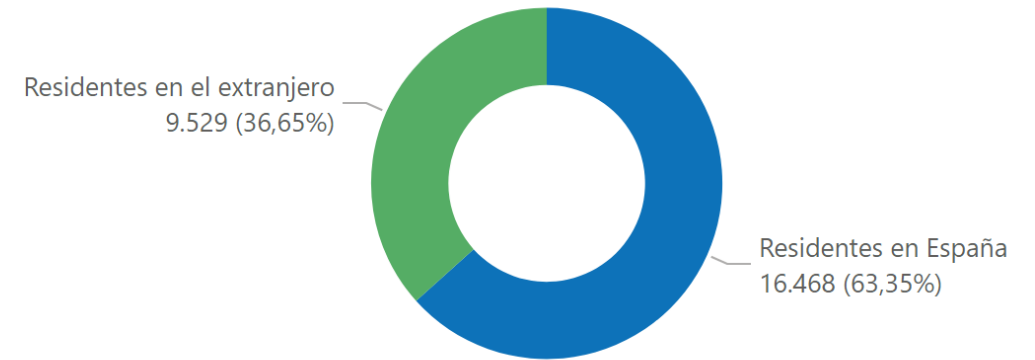
Pernoctaciones julio

● 2022 ● 2021 ● 2019



Provincia S.C. Tenerife

Pernoctaciones julio 2022 según lugar de residencia



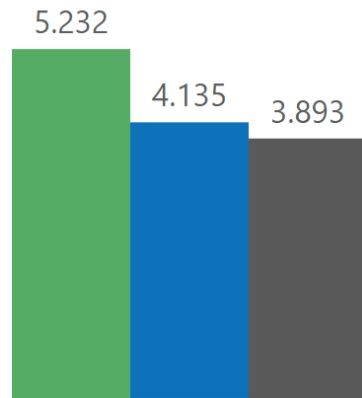
Isla	2022	2021	% Variación 2022-2021	2019	% Variación 2022-2019
Tenerife	8.781	7.036	24,80 % ↑	7.308	20,16 % ↑
La Palma	12.021	8.913	34,87 % ↑	8.446	42,33 % ↑
La Gomera	3.349	2.938	13,99 % ↑	3.088	8,45 % ↑
El Hierro	1.846	2.052	-10,04 % ↓	1.379	33,87 % ↑
Provincia S.C. Tenerife	25.997	20.939	24,16 % ↑	20.221	28,56 % ↑

Isla	Residentes en el extranjero	Residentes en España	Total
Tenerife	5.140	3.641	8.781
La Palma	3.072	8.949	12.021
La Gomera	1.078	2.271	3.349
El Hierro	239	1.607	1.846
Provincia S.C. Tenerife	9.529	16.468	25.997

Fuente: INE. Encuesta de ocupación en alojamientos de turismo rural

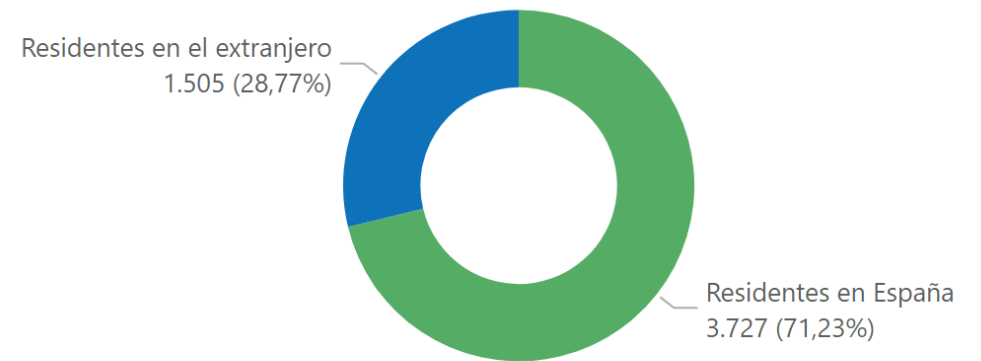
Viajeros julio

● 2022 ● 2021 ● 2019



Provincia S.C. Tenerife

Viajeros julio 2022 según lugar de residencia



Isla	2022	2021	% Variación 2022-2021	2019	% Variación 2022-2019
Tenerife	2.426	1.953	24,22 % ↑	2.244	8,11 % ↑
La Palma	1.713	1.178	45,42 % ↑	837	104,66 % ↑
La Gomera	776	587	32,20 % ↑	569	36,38 % ↑
El Hierro	317	417	-23,98 % ↓	243	30,45 % ↑
Provincia S.C. Tenerife	5.232	4.135	26,53 % ↑	3.893	34,40 % ↑

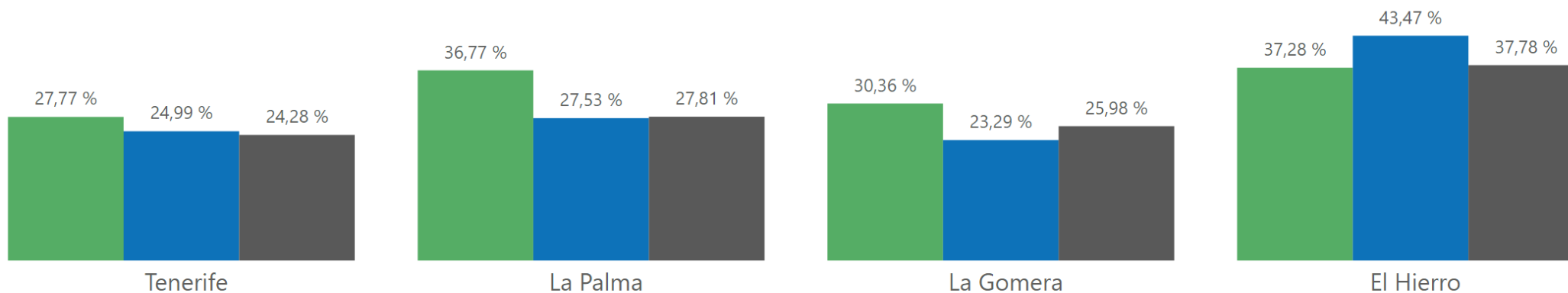
Isla	Residentes en el extranjero	Residentes en España	Total
Tenerife	977	1.449	2.426
La Palma	258	1.455	1.713
La Gomera	252	524	776
El Hierro	18	299	317
Provincia S.C. Tenerife	1.505	3.727	5.232

Fuente: INE. Encuesta de ocupación en alojamientos de turismo rural

4 Grado de ocupación por plazas por islas

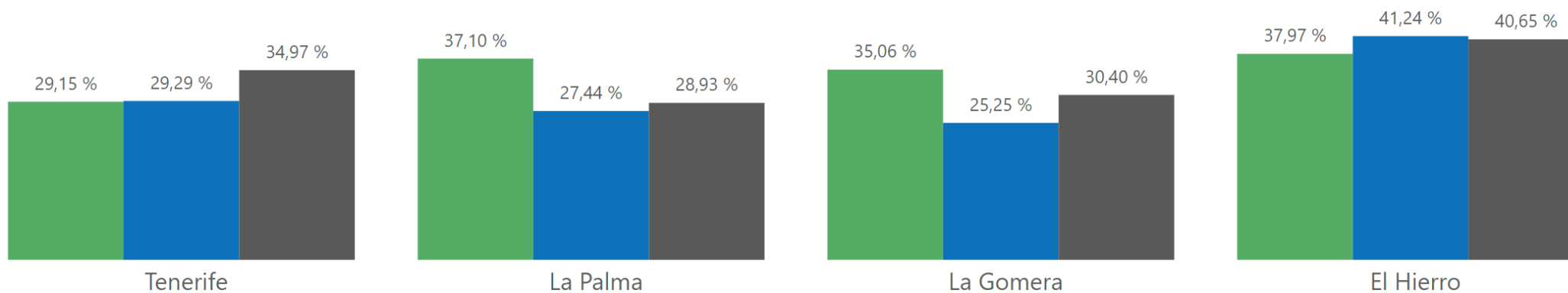
Grado de ocupación por plazas julio

● 2022 ● 2021 ● 2019



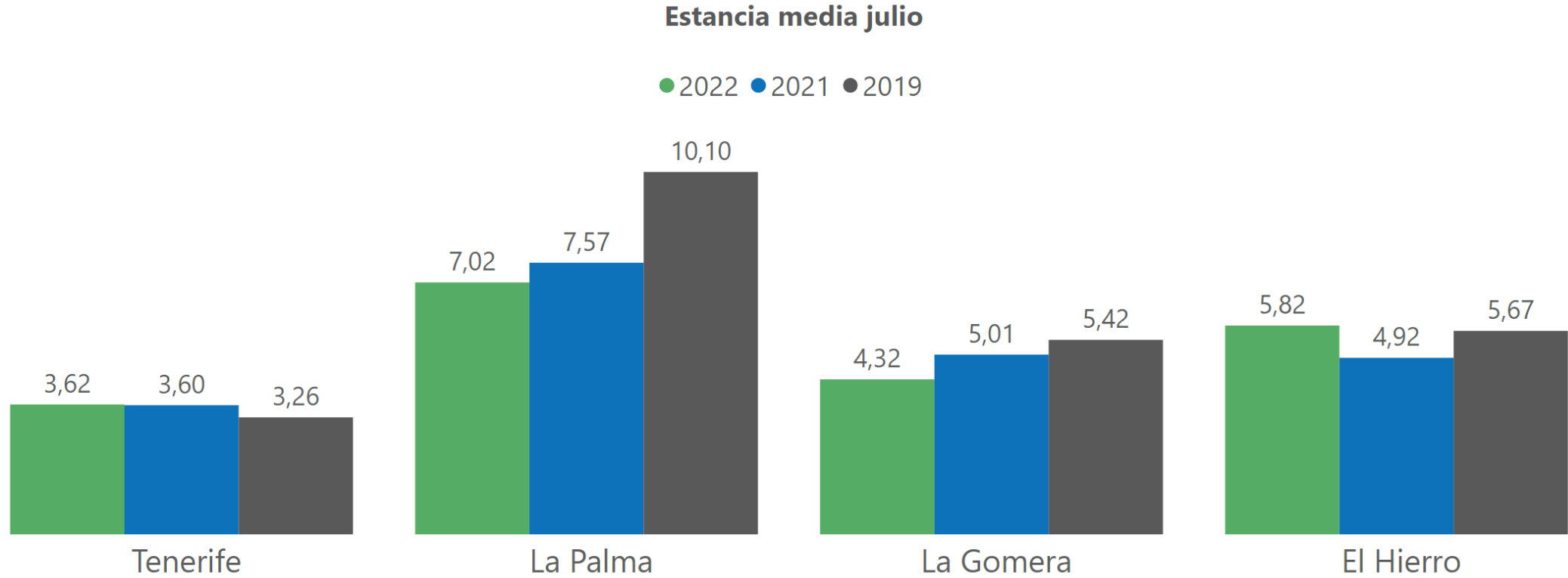
Grado de ocupación por plazas fin de semana julio

● 2022 ● 2021 ● 2019



Fuente: INE. Encuesta de ocupación en alojamientos de turismo rural

5 Estancia media por islas



Fuente: INE. Encuesta de ocupación en alojamientos de turismo rural

