
Indicadores de alojamiento de turismo rural

Provincia de Santa Cruz de
Tenerife
mayo 2022

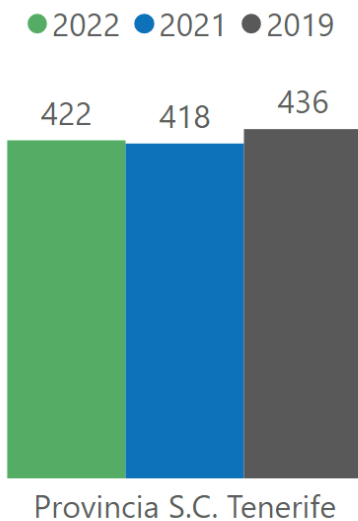


ÍNDICE

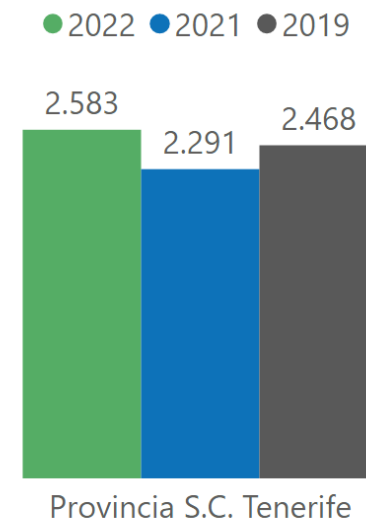


1 Establecimientos abiertos estimados y plazas estimadas provincia de Santa Cruz de Tenerife

Establecimientos abiertos estimados mayo



Plazas estimadas mayo



Isla	2022	2021	% Variación 2022-2021	2019	% Variación 2022-2019
Tenerife	97	89	8,99 % ↑	99	-2,02 % ↓
La Palma	228	233	-2,15 % ↓	238	-4,20 % ↓
La Gomera	57	57	0,00 % ▬	65	-12,31 % ↓
El Hierro	40	39	2,56 % ↑	34	17,65 % ↑
Provincia S.C. Tenerife	422	418	0,96 % ↑	436	-3,21 % ↓

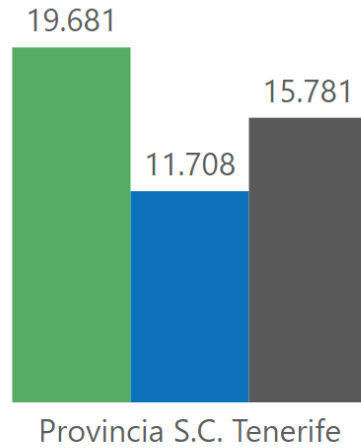
Isla	2022	2021	% Variación 2022-2021	2019	% Variación 2022-2019
Tenerife	1.022	763	33,94 % ↑	1.008	1,39 % ↑
La Palma	1.029	1.011	1,78 % ↑	930	10,65 % ↑
La Gomera	368	358	2,79 % ↑	404	-8,91 % ↓
El Hierro	164	159	3,14 % ↑	126	30,16 % ↑
Provincia S.C. Tenerife	2.583	2.291	12,75 % ↑	2.468	4,66 % ↑

Fuente: INE. Encuesta de ocupación en alojamientos de turismo rural

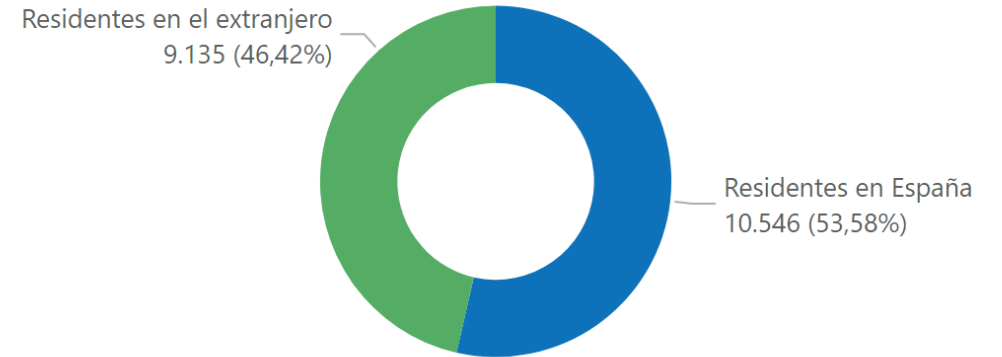
2 Pernoctaciones provincia de Santa Cruz de Tenerife

Pernoctaciones mayo

● 2022 ● 2021 ● 2019



Pernoctaciones mayo 2022 según lugar de residencia

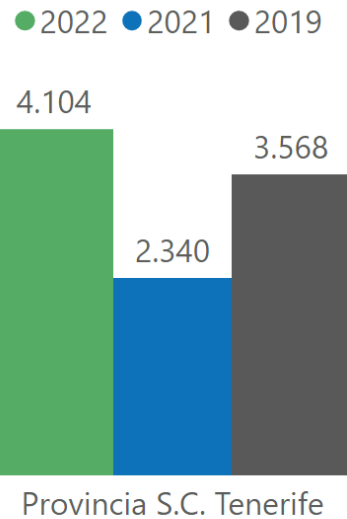


Isla	2022	2021	% Variación 2022-2021	2019	% Variación 2022-2019
Tenerife	7.477	4.454	67,87 % ↑	6.110	22,37 % ↑
La Palma	9.114	5.271	72,91 % ↑	6.825	33,54 % ↑
La Gomera	2.118	1.237	71,22 % ↑	2.247	-5,74 % ↓
El Hierro	972	746	30,29 % ↑	599	62,27 % ↑
Provincia S.C. Tenerife	19.681	11.708	68,10 % ↑	15.781	24,71 % ↑

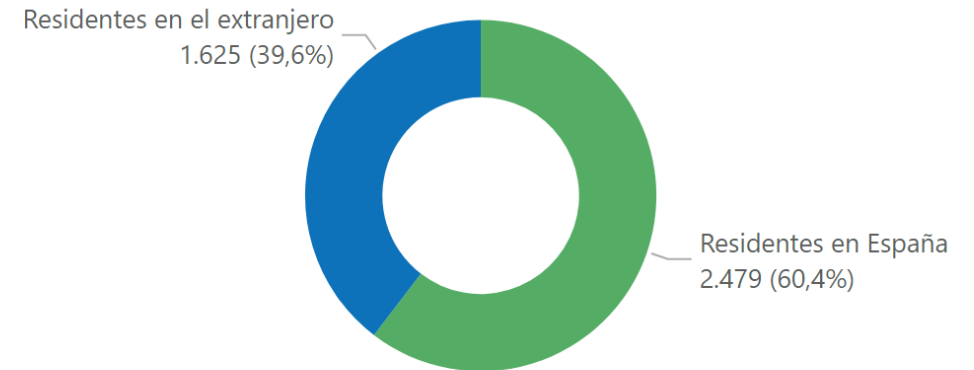
Isla	Residentes en el extranjero	Residentes en España	Total
Tenerife	4.939	2.538	7.477
La Palma	3.146	5.968	9.114
La Gomera	799	1.319	2.118
El Hierro	251	721	972
Provincia S.C. Tenerife	9.135	10.546	19.681

Fuente: INE. Encuesta de ocupación en alojamientos de turismo rural

Viajeros mayo



Viajeros mayo 2022 según lugar de residencia



Isla	2022	2021	% Variación 2022-2021	2019	% Variación 2022-2019
Tenerife	2.164	1.591	36,02 % ↑	2.233	-3,09 % ↓
La Palma	1.304	476	173,95 % ↑	807	61,59 % ↑
La Gomera	463	129	258,91 % ↑	425	8,94 % ↑
El Hierro	173	144	20,14 % ↑	103	67,96 % ↑
Provincia S.C. Tenerife	4.104	2.340	75,38 % ↑	3.568	15,02 % ↑

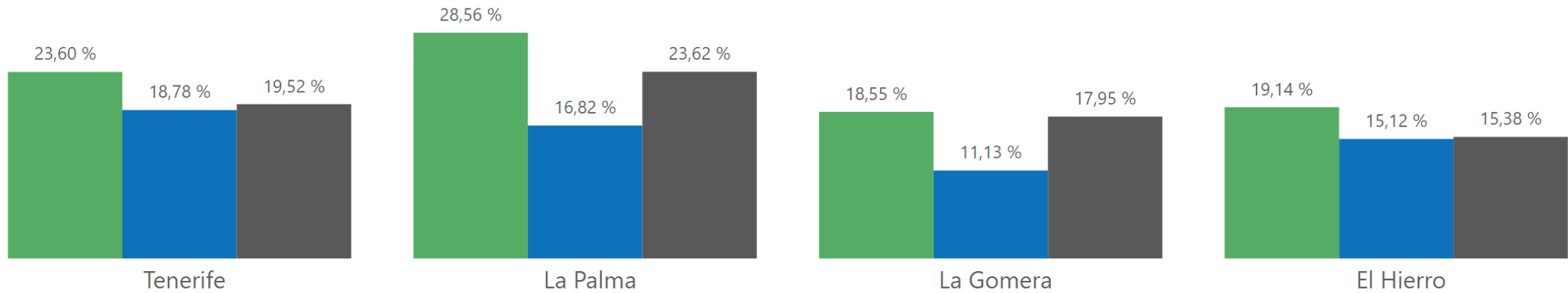
Isla	Residentes en el extranjero	Residentes en España	Total
Tenerife	1.085	1.079	2.164
La Palma	287	1.017	1.304
La Gomera	222	241	463
El Hierro	31	142	173
Provincia S.C. Tenerife	1.625	2.479	4.104

Fuente: INE. Encuesta de ocupación en alojamientos de turismo rural

4 Grado de ocupación por plazas por islas

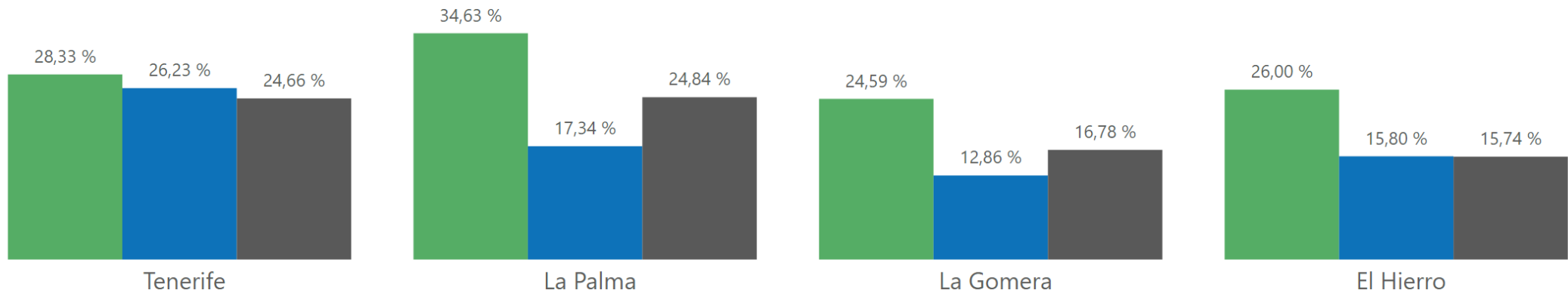
Grado de ocupación por plazas mayo

● 2022 ● 2021 ● 2019



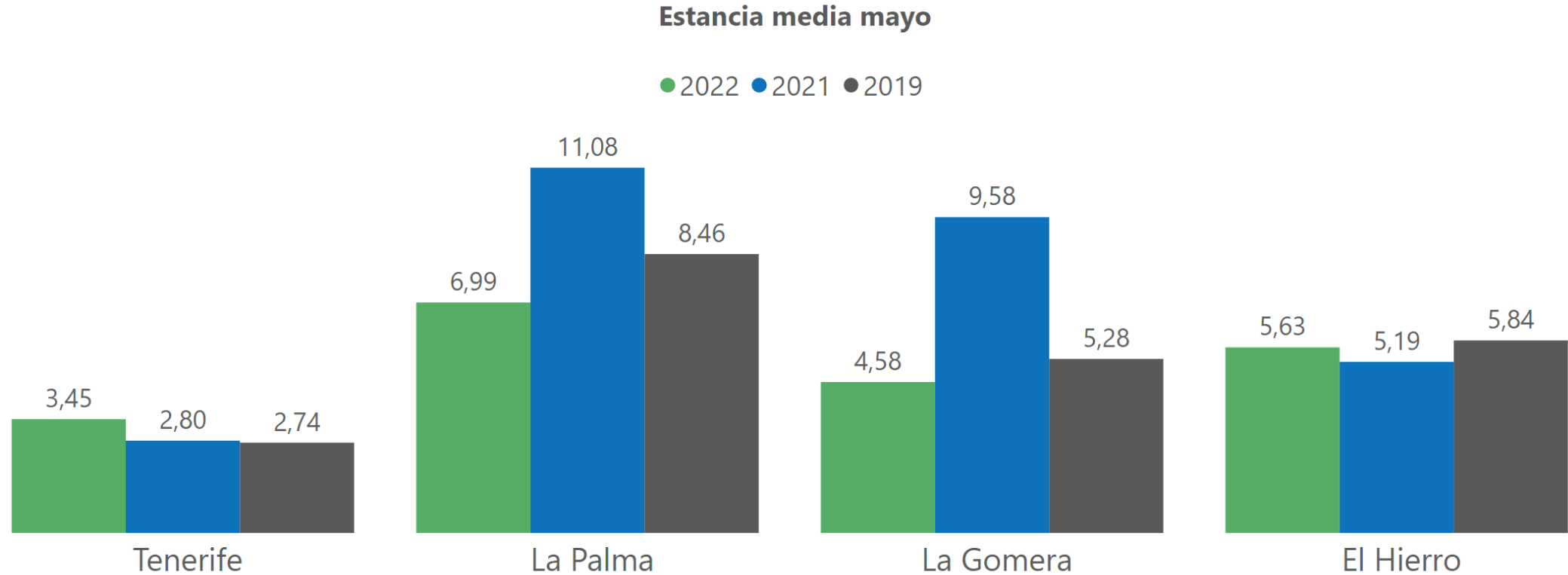
Grado de ocupación por plazas fin de semana mayo

● 2022 ● 2021 ● 2019



Fuente: INE. Encuesta de ocupación en alojamientos de turismo rural

5 Estancia media por islas



Fuente: INE. Encuesta de ocupación en alojamientos de turismo rural

