

---

# Indicadores de alojamiento de turismo rural

Provincia de Santa Cruz de  
Tenerife  
abril 2022



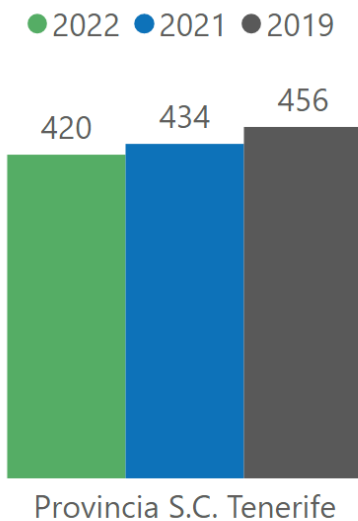
# ÍNDICE

---

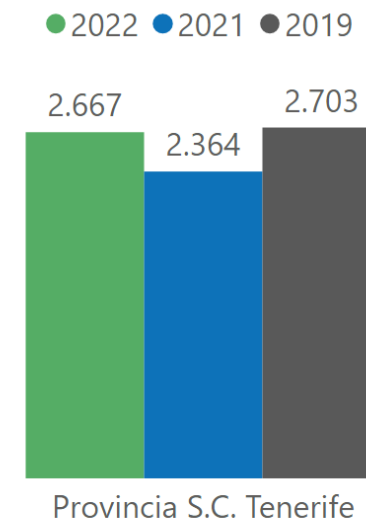


# 1 Establecimientos abiertos estimados y plazas estimadas provincia de Santa Cruz de Tenerife

## Establecimientos abiertos estimados abril



## Plazas estimadas abril



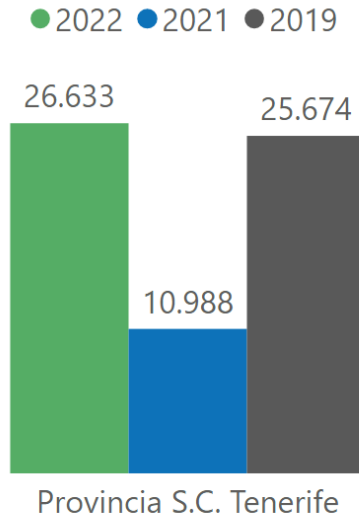
Isla	2022	2021	% Variación 2022-2021	2019	% Variación 2022-2019
Tenerife	99	86	15,12 % ↑	106	-6,60 % ↓
La Palma	220	246	-10,57 % ↓	251	-12,35 % ↓
La Gomera	63	63	0,00 % ▬	65	-3,08 % ↓
El Hierro	38	39	-2,56 % ↓	34	11,76 % ↑
Provincia S.C. Tenerife	420	434	-3,23 % ↓	456	-7,89 % ↓

Isla	2022	2021	% Variación 2022-2021	2019	% Variación 2022-2019
Tenerife	1.090	754	44,56 % ↑	1.192	-8,56 % ↓
La Palma	1.010	1.069	-5,52 % ↓	987	2,33 % ↑
La Gomera	406	382	6,28 % ↑	398	2,01 % ↑
El Hierro	161	159	1,26 % ↑	126	27,78 % ↑
Provincia S.C. Tenerife	2.667	2.364	12,82 % ↑	2.703	-1,33 % ↓

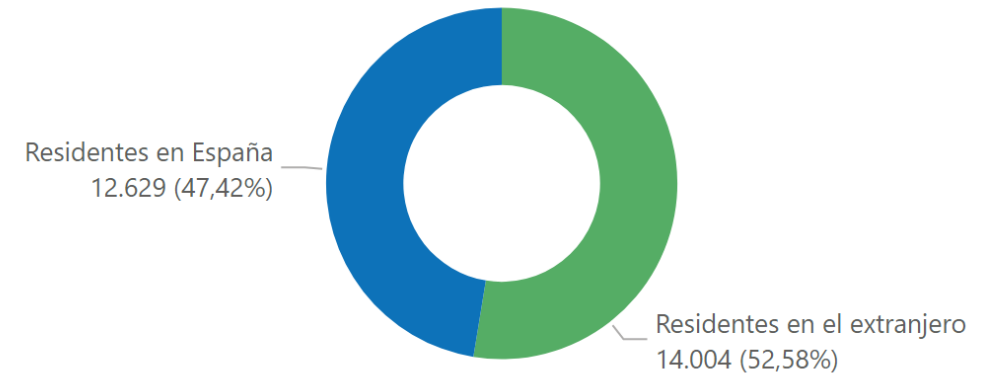
Fuente: INE. Encuesta de ocupación en alojamientos de turismo rural

## 2 Pernoctaciones provincia de Santa Cruz de Tenerife

### Pernoctaciones abril



### Pernoctaciones abril 2022 según lugar de residencia

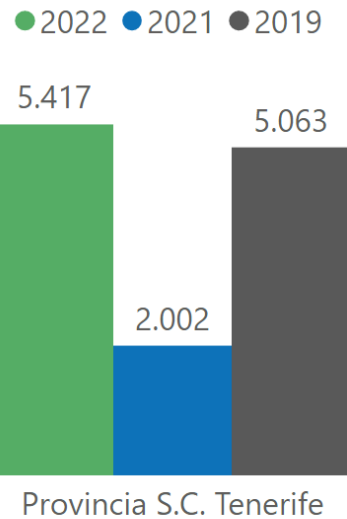


Isla	2022	2021	% Variación 2022-2021	2019	% Variación 2022-2019
Tenerife	12.307	3.878	217,35 % ↑	12.665	-2,83 % ↓
La Palma	9.886	5.424	82,26 % ↑	9.301	6,29 % ↑
La Gomera	3.277	1.207	171,50 % ↑	2.924	12,07 % ↑
El Hierro	1.163	479	142,80 % ↑	784	48,34 % ↑
Provincia S.C. Tenerife	26.633	10.988	142,38 % ↑	25.674	3,74 % ↑

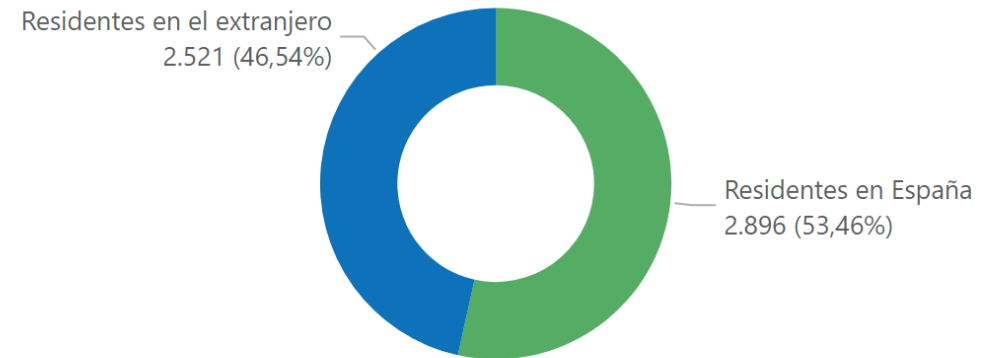
Isla	Residentes en el extranjero	Residentes en España	Total
Tenerife	8.508	3.799	12.307
La Palma	3.669	6.217	9.886
La Gomera	1.549	1.728	3.277
El Hierro	278	885	1.163
Provincia S.C. Tenerife	14.004	12.629	26.633

Fuente: INE. Encuesta de ocupación en alojamientos de turismo rural

#### Viajeros abril



#### Viajeros abril 2022 según lugar de residencia



Isla	2022	2021	% Variación 2022-2021	2019	% Variación 2022-2019
Tenerife	3.190	1.271	150,98 % ↑	3.264	-2,27 % ↓
La Palma	1.315	536	145,34 % ↑	1.011	30,07 % ↑
La Gomera	687	99	593,94 % ↑	633	8,53 % ↑
El Hierro	225	96	134,38 % ↑	155	45,16 % ↑
Provincia S.C. Tenerife	5.417	2.002	170,58 % ↑	5.063	6,99 % ↑

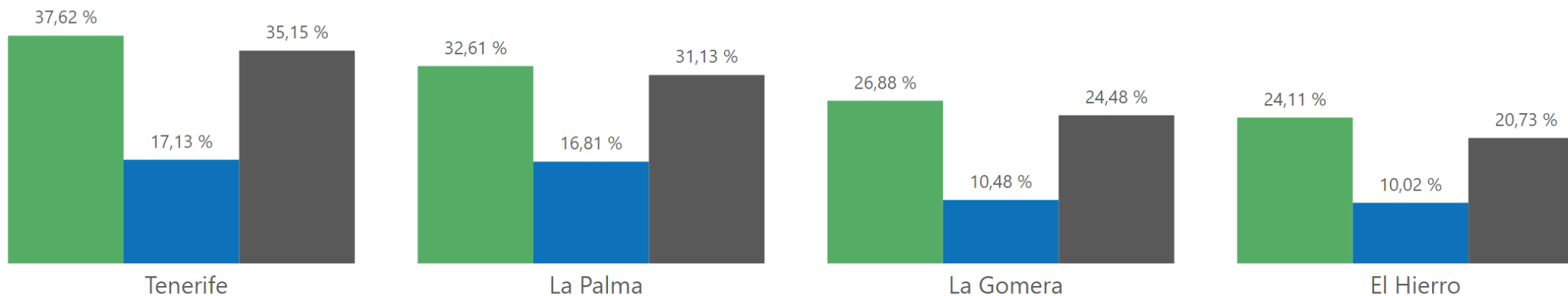
Isla	Residentes en el extranjero	Residentes en España	Total
Tenerife	1.776	1.414	3.190
La Palma	369	946	1.315
La Gomera	343	344	687
El Hierro	33	192	225
Provincia S.C. Tenerife	2.521	2.896	5.417

Fuente: INE. Encuesta de ocupación en alojamientos de turismo rural

## 4 Grado de ocupación por plazas por islas

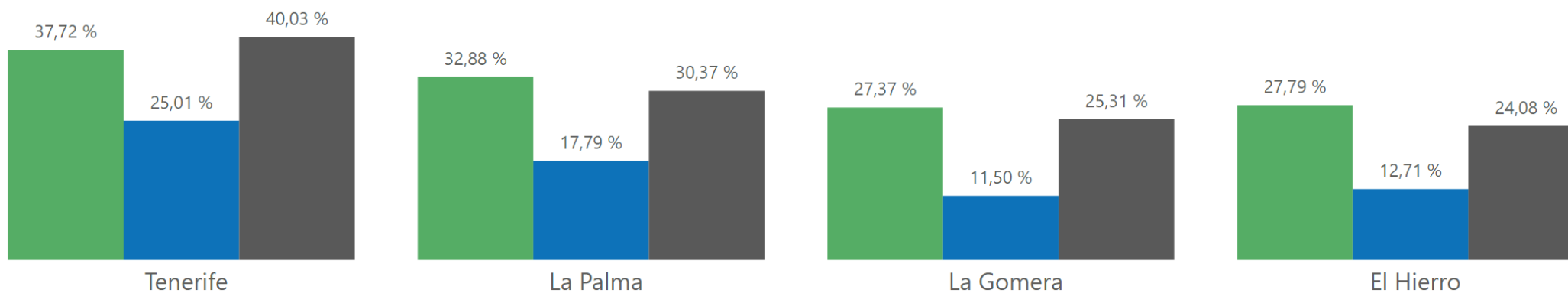
### Grado de ocupación por plazas abril

● 2022 ● 2021 ● 2019



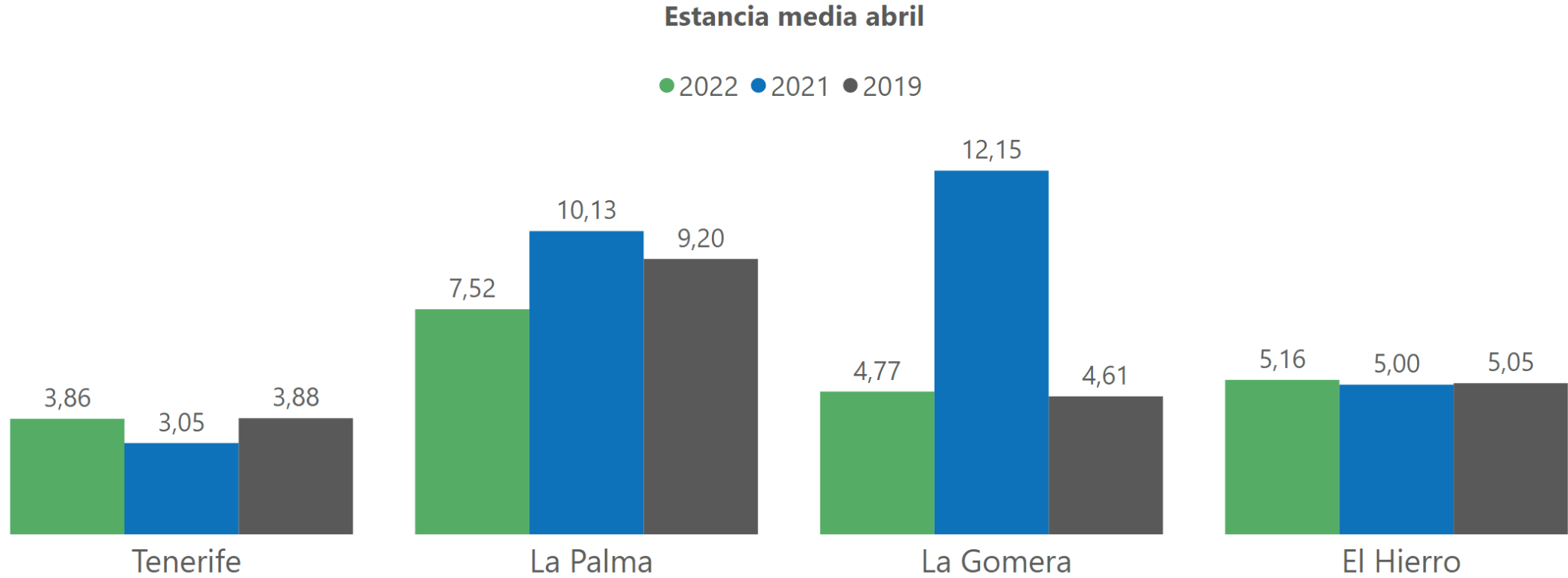
### Grado de ocupación por plazas fin de semana abril

● 2022 ● 2021 ● 2019



Fuente: INE. Encuesta de ocupación en alojamientos de turismo rural

## 5 Estancia media por islas



Fuente: INE. Encuesta de ocupación en alojamientos de turismo rural

