

---

# Indicadores de alojamiento de turismo rural

Provincia de Santa Cruz de  
Tenerife  
marzo 2022



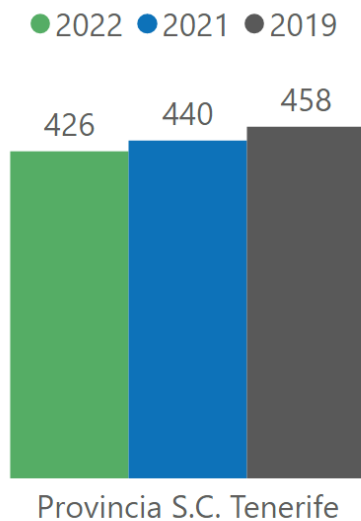
# ÍNDICE

---

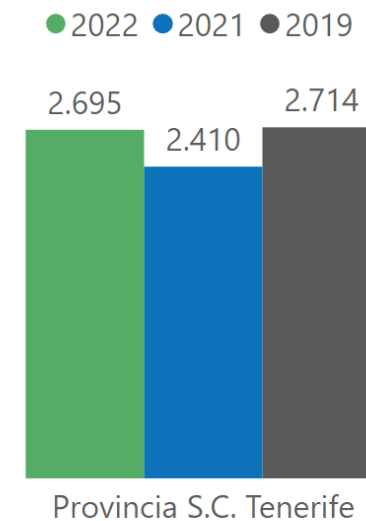


# 1 Establecimientos abiertos estimados y plazas estimadas provincia de Santa Cruz de Tenerife

## Establecimientos abiertos estimados marzo



## Plazas estimadas marzo



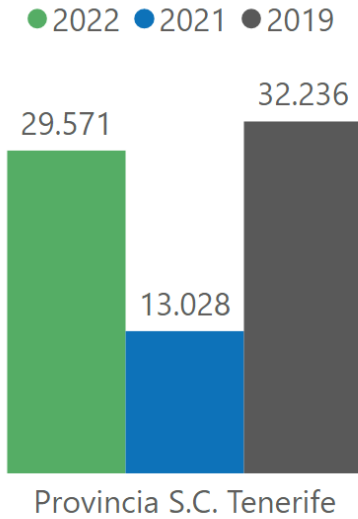
Isla	2022	2021	% Variación 2022-2021	2019	% Variación 2022-2019
Tenerife	101	89	13,48 % ↑	108	-6,48 % ↓
La Palma	228	250	-8,80 % ↓	254	-10,24 % ↓
La Gomera	62	62	0,00 % ▬	63	-1,59 % ↓
El Hierro	35	39	-10,26 % ↓	33	6,06 % ↑
Provincia S.C. Tenerife	426	440	-3,18 % ↓	458	-6,99 % ↓

Isla	2022	2021	% Variación 2022-2021	2019	% Variación 2022-2019
Tenerife	1.121	796	40,83 % ↑	1.222	-8,27 % ↓
La Palma	1.035	1.077	-3,90 % ↓	987	4,86 % ↑
La Gomera	393	378	3,97 % ↑	383	2,61 % ↑
El Hierro	146	159	-8,18 % ↓	122	19,67 % ↑
Provincia S.C. Tenerife	2.695	2.410	11,83 % ↑	2.714	-0,70 % ↓

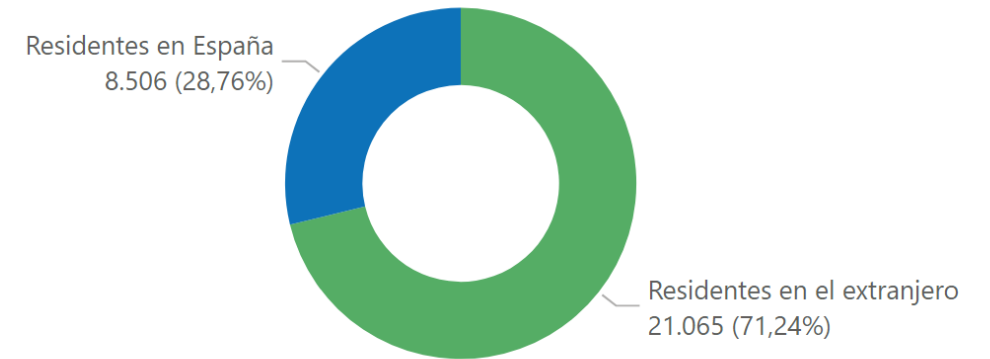
Fuente: INE. Encuesta de ocupación en alojamientos de turismo rural

## 2 Pernoctaciones provincia de Santa Cruz de Tenerife

### Pernoctaciones marzo



### Pernoctaciones marzo 2022 según lugar de residencia



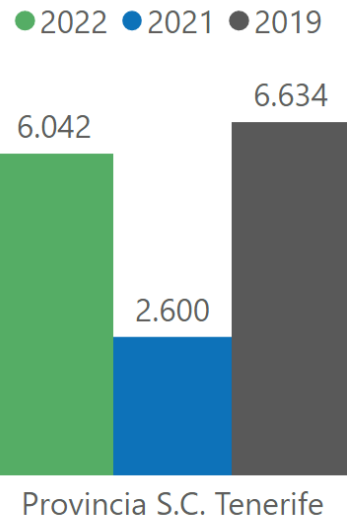
Isla	2022	2021	% Variación 2022-2021	2019	% Variación 2022-2019
Tenerife	14.604	4.151	251,82 % ↑	16.324	-10,54 % ↓
La Palma	9.526	6.248	52,46 % ↑	11.122	-14,35 % ↓
La Gomera	4.479	2.090	114,31 % ↑	4.127	8,53 % ↑
El Hierro	962	539	78,48 % ↑	663	45,10 % ↑
Provincia S.C. Tenerife	29.571	13.028	126,98 % ↑	32.236	-8,27 % ↓

Isla	Residentes en el extranjero	Residentes en España	Total
Tenerife	12.195	2.409	14.604
La Palma	5.146	4.380	9.526
La Gomera	3.378	1.101	4.479
El Hierro	346	616	962
Provincia S.C. Tenerife	21.065	8.506	29.571

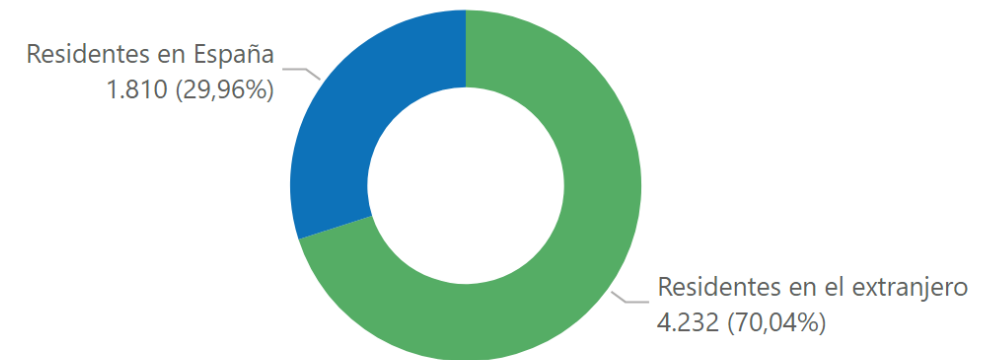
Fuente: INE. Encuesta de ocupación en alojamientos de turismo rural

### 3 Viajeros provincia de Santa Cruz de Tenerife

#### Viajeros marzo



#### Viajeros marzo 2022 según lugar de residencia



Isla	2022	2021	% Variación 2022-2021	2019	% Variación 2022-2019
Tenerife	3.722	1.501	147,97 % ↑	4.357	-14,57 % ↓
La Palma	1.193	653	82,70 % ↑	1.186	0,59 % ↑
La Gomera	955	333	186,79 % ↑	989	-3,44 % ↓
El Hierro	172	113	52,21 % ↑	102	68,63 % ↑
Provincia S.C. Tenerife	6.042	2.600	132,38 % ↑	6.634	-8,92 % ↓

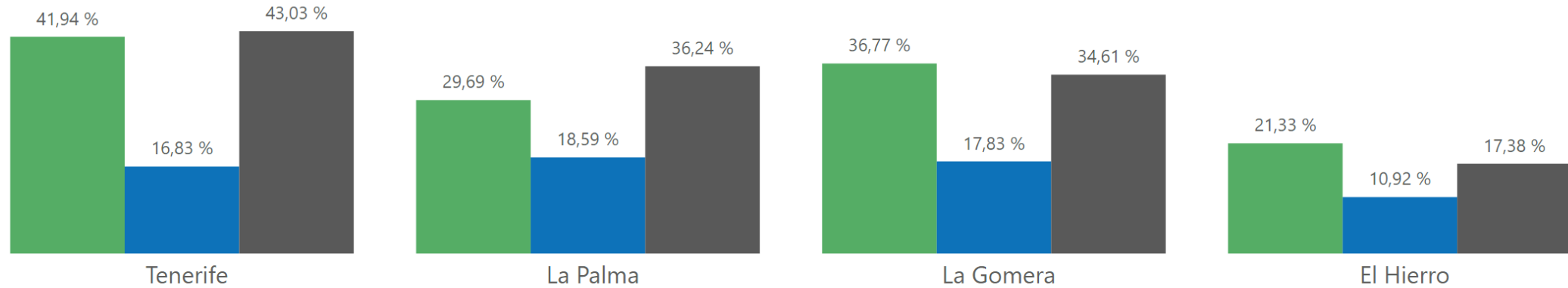
Isla	Residentes en el extranjero	Residentes en España	Total
Tenerife	2.788	934	3.722
La Palma	622	571	1.193
La Gomera	773	182	955
El Hierro	49	123	172
Provincia S.C. Tenerife	4.232	1.810	6.042

Fuente: INE. Encuesta de ocupación en alojamientos de turismo rural

## 4 Grado de ocupación por plazas por islas

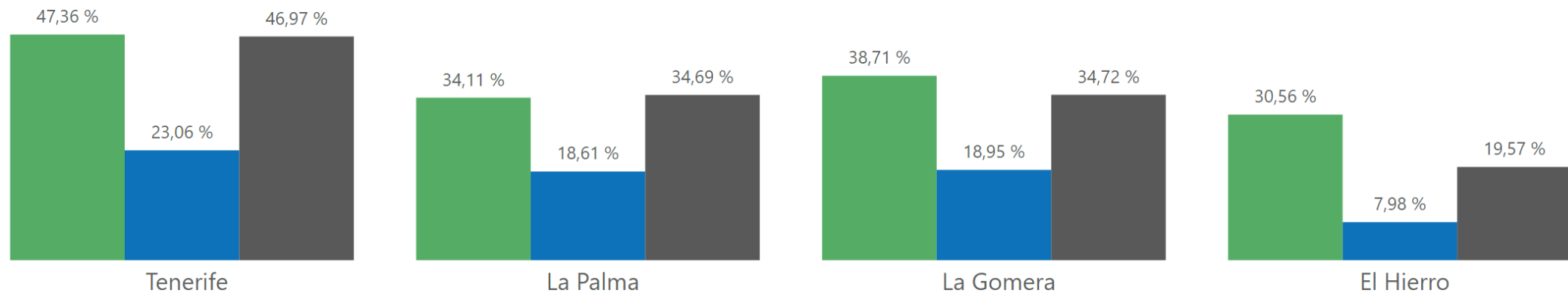
### Grado de ocupación por plazas marzo

● 2022 ● 2021 ● 2019



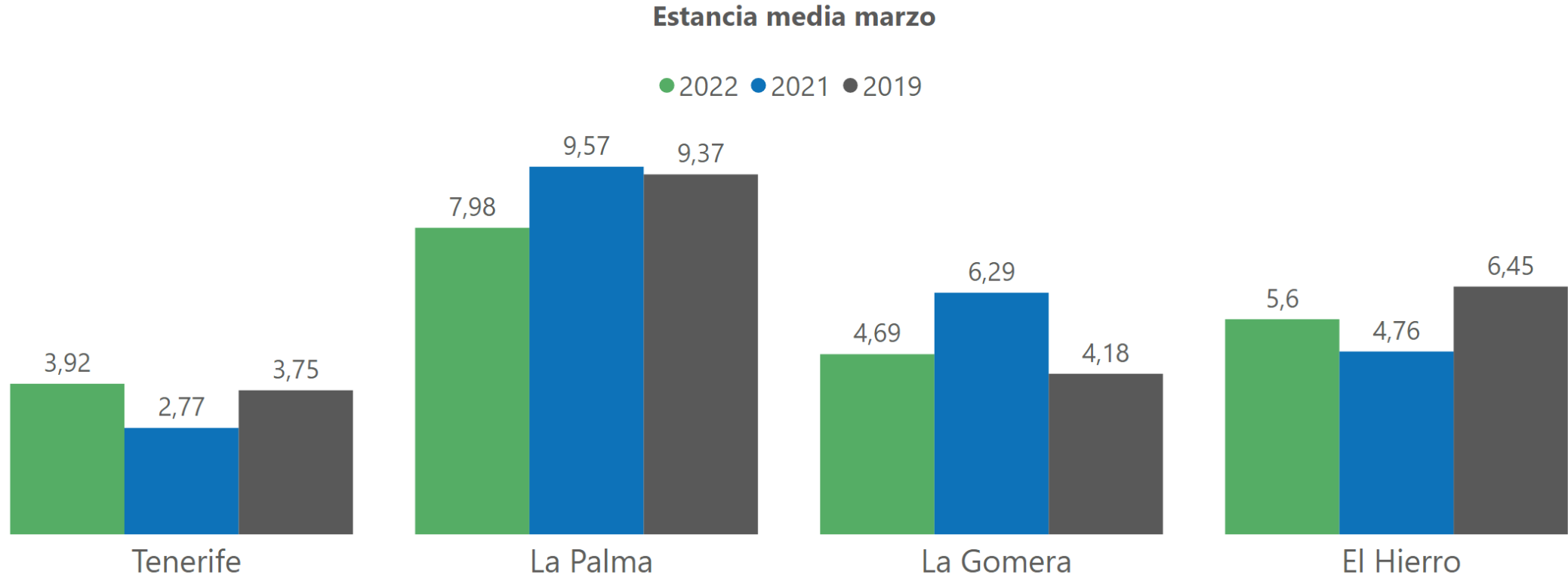
### Grado de ocupación por plazas fin de semana marzo

● 2022 ● 2021 ● 2019



Fuente: INE. Encuesta de ocupación en alojamientos de turismo rural

## 5 Estancia media por islas



Fuente: INE. Encuesta de ocupación en alojamientos de turismo rural

