

---

Indicadores de alojamiento de  
turismo rural

Provincia de Santa Cruz de  
Tenerife  
febrero 2022



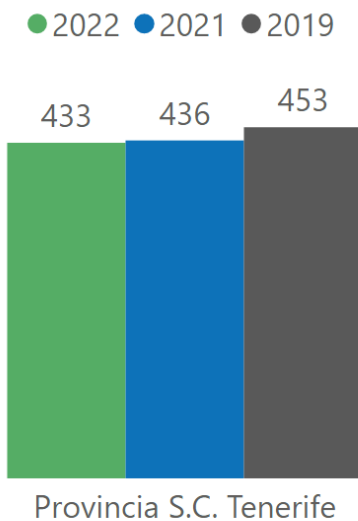
# ÍNDICE

---

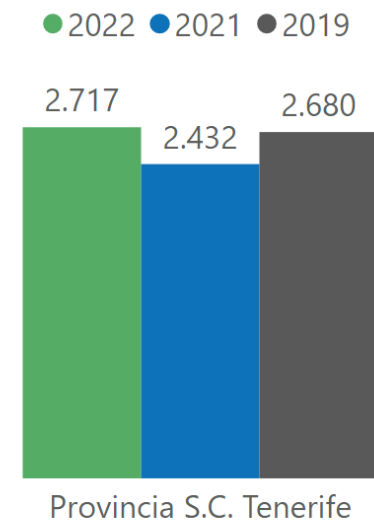


# 1 Establecimientos abiertos estimados y plazas estimadas provincia de Santa Cruz de Tenerife

## Establecimientos abiertos estimados febrero



## Plazas estimadas febrero



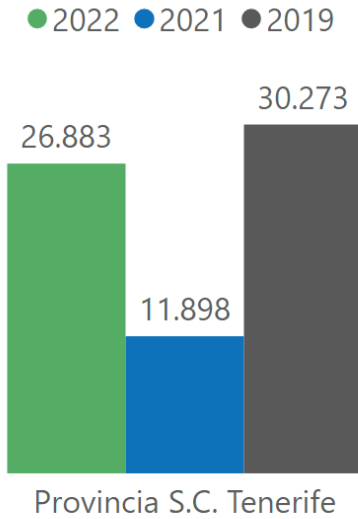
Isla	2022	2021	% Variación 2022-2021	2019	% Variación 2022-2019
Tenerife	104	91	14,29 % ↑	106	-1,89 % ↓
La Palma	228	245	-6,94 % ↓	252	-9,52 % ↓
La Gomera	64	65	-1,54 % ↓	61	4,92 % ↑
El Hierro	37	35	5,71 % ↑	34	8,82 % ↑
Provincia S.C. Tenerife	433	436	-0,69 % ↓	453	-4,42 % ↓

Isla	2022	2021	% Variación 2022-2021	2019	% Variación 2022-2019
Tenerife	1.124	853	31,77 % ↑	1.215	-7,49 % ↓
La Palma	1.031	1.046	-1,43 % ↓	984	4,78 % ↑
La Gomera	408	387	5,43 % ↑	355	14,93 % ↑
El Hierro	154	146	5,48 % ↑	126	22,22 % ↑
Provincia S.C. Tenerife	2.717	2.432	11,72 % ↑	2.680	1,38 % ↑

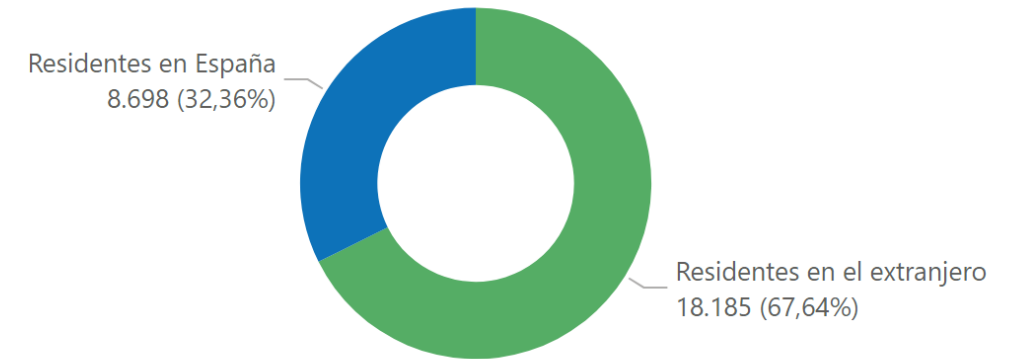
Fuente: INE. Encuesta de ocupación en alojamientos de turismo rural

## 2 Pernoctaciones provincia de Santa Cruz de Tenerife

### Pernoctaciones febrero



### Pernoctaciones febrero 2022 según lugar de residencia



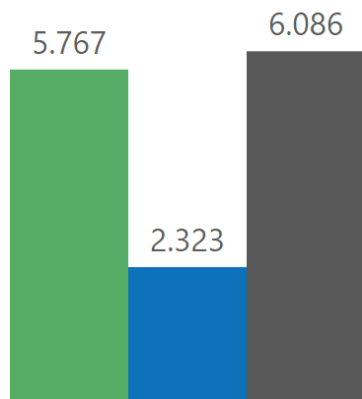
Isla	2022	2021	% Variación 2022-2021	2019	% Variación 2022-2019
Tenerife	13.893	3.644	281,26 % ↑	15.728	↓ -11,67 %
La Palma	7.572	6.208	21,97 % ↑	10.703	↓ -29,25 %
La Gomera	4.391	1.618	171,38 % ↑	3.159	↑ 39,00 %
El Hierro	1.027	428	139,95 % ↑	683	↑ 50,37 %
Provincia S.C. Tenerife	26.883	11.898	125,95 % ↑	30.273	↓ -11,20 %

Isla	Residentes en el extranjero	Residentes en España	Total
Tenerife	11.598	2.295	13.893
La Palma	3.091	4.481	7.572
La Gomera	3.108	1.283	4.391
El Hierro	388	639	1.027
Provincia S.C. Tenerife	18.185	8.698	26.883

Fuente: INE. Encuesta de ocupación en alojamientos de turismo rural

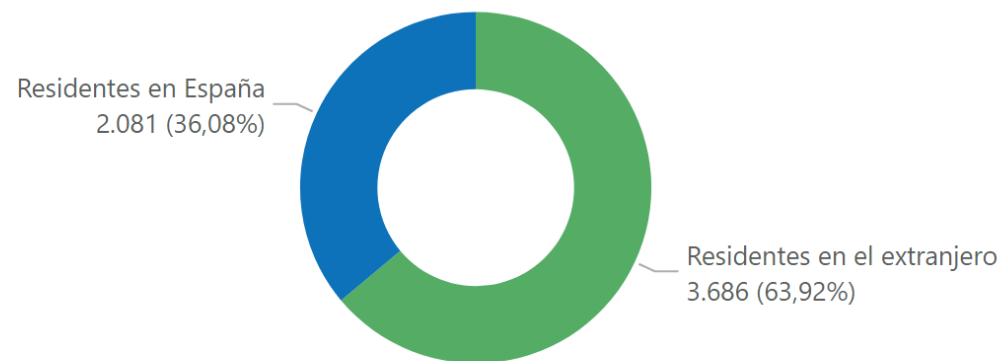
#### Viajeros febrero

● 2022 ● 2021 ● 2019



Provincia S.C. Tenerife

#### Viajeros febrero 2022 según lugar de residencia



Isla	2022	2021	% Variación 2022-2021	2019 V	% Variación 2022-2019
Tenerife	3.644	1.363	167,35 % ↑	4.203	-13,30 % ↓
La Palma	1.030	535	92,52 % ↑	1.119	-7,95 % ↓
La Gomera	880	352	150,00 % ↑	645	36,43 % ↑
El Hierro	213	73	191,78 % ↑	119	78,99 % ↑
Provincia S.C. Tenerife	5.767	2.323	148,26 % ↑	6.086	-5,24 % ↓

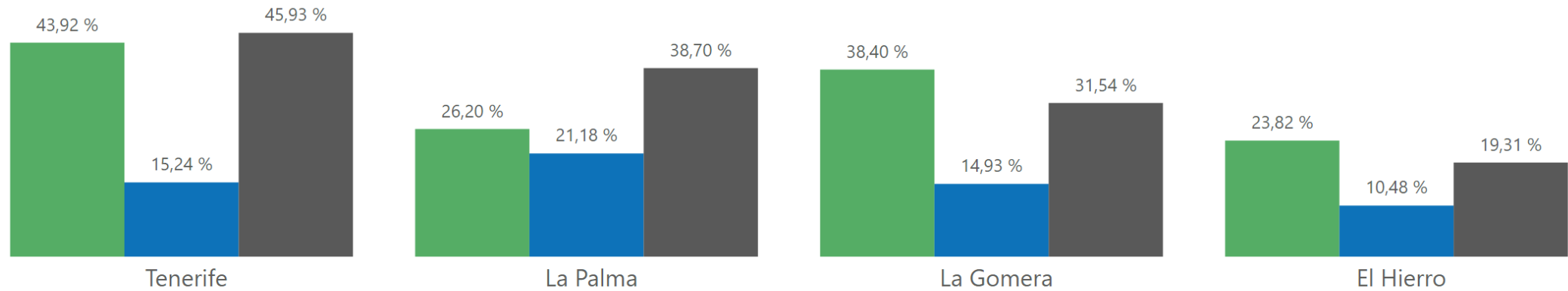
Isla	Residentes en el extranjero	Residentes en España	Total
Tenerife	2.581	1.063	3.644
La Palma	381	649	1.030
La Gomera	667	213	880
El Hierro	57	156	213
Provincia S.C. Tenerife	3.686	2.081	5.767

Fuente: INE. Encuesta de ocupación en alojamientos de turismo rural

## 4 Grado de ocupación por plazas por islas

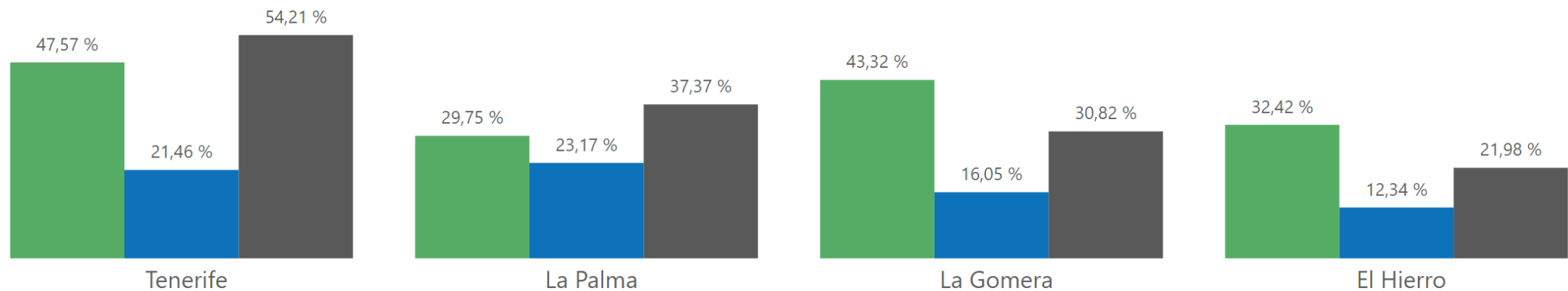
### Grado de ocupación por plazas febrero

● 2022 ● 2021 ● 2019



### Grado de ocupación por plazas fin de semana febrero

● 2022 ● 2021 ● 2019

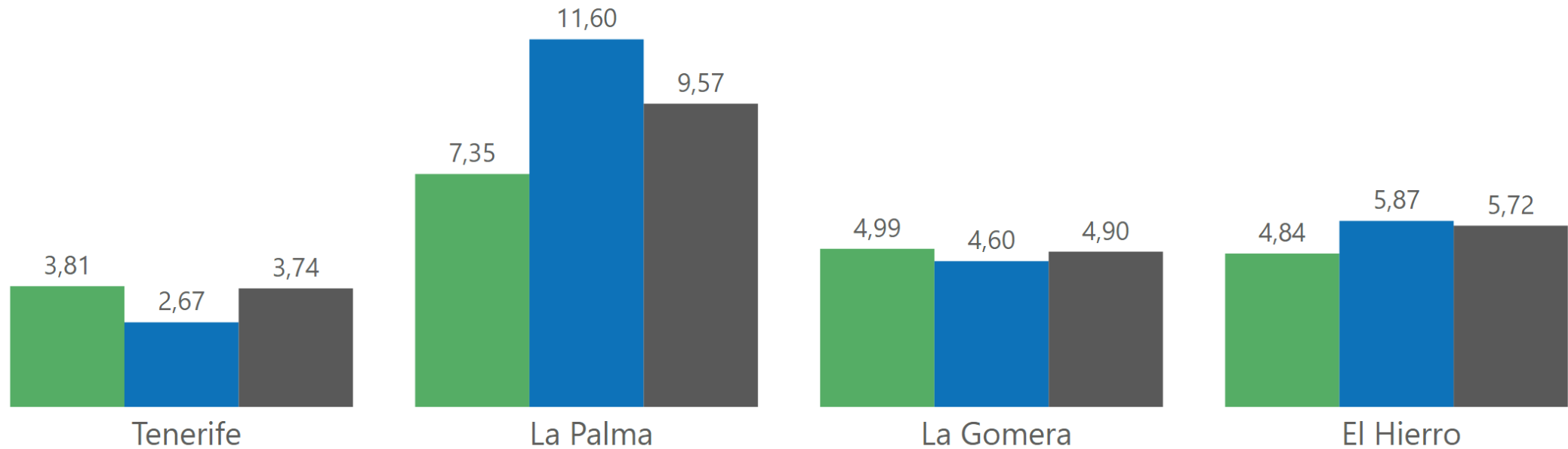


Fuente: INE. Encuesta de ocupación en alojamientos de turismo rural

## 5 Estancia media por islas

### Estancia media febrero

● 2022 ● 2021 ● 2019



Fuente: INE. Encuesta de ocupación en alojamientos de turismo rural

