
Indicadores de alojamiento: microdestinos

Puerto de la Cruz turístico 2021



ÍNDICE

[1 Pernoctaciones](#)

[2.1 Viajeros alojados](#)

[2.2 Viajeros alojados en establecimientos de alojamiento 2021 según lugar de residencia](#)

[2.3 Viajeros alojados en establecimientos de alojamiento de Puerto de la Cruz turístico según lugar de residencia: mercados emisores principales](#)

[3 Tasa de ocupación por plaza](#)

[4 Estancia media](#)

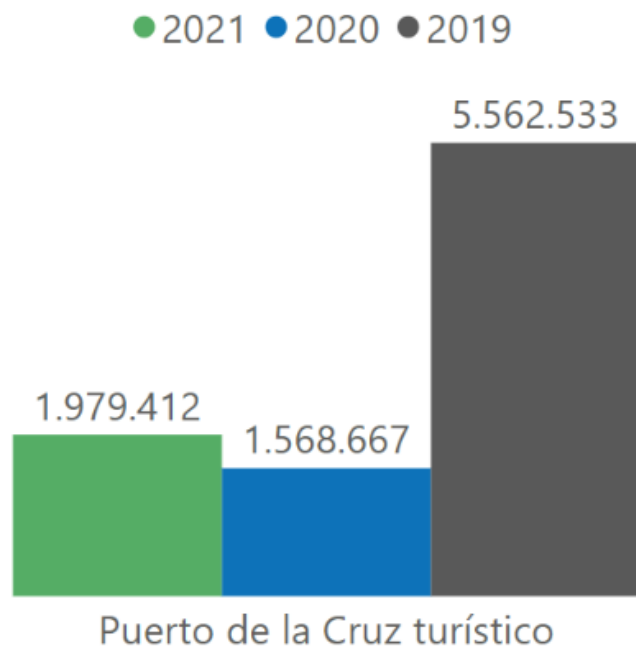
[5 Ingresos totales](#)

[6 ADR](#)

[7 RevPAR](#)

[8 Resumen de indicadores de microdestinos de Tenerife](#)

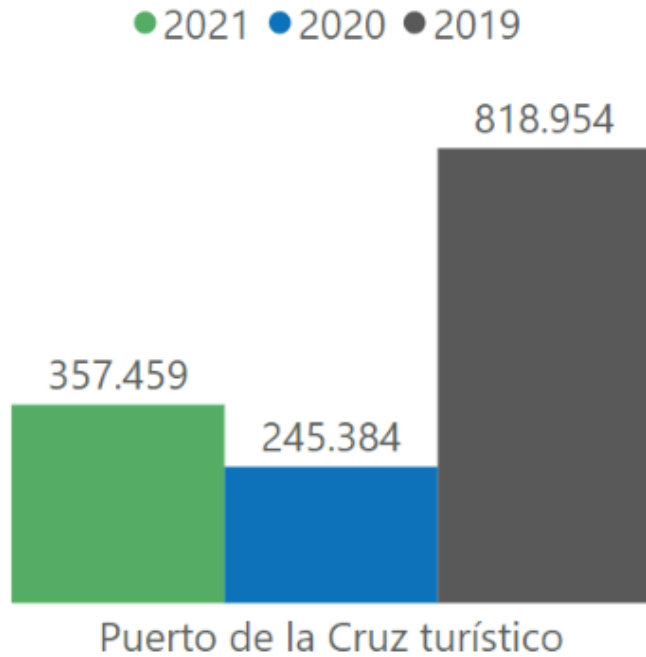
1 Pernoctaciones



Entidades y núcleos turísticos	2021	2020	% Variación 2021-2020	2019	% Variación 2021-2019
▲ Puerto de la Cruz turístico	1.979.412	1.568.667	26,18 % ↑	5.562.533	-64,42 % ↓
- Playa Jardín - Maritim	264.756	329.121	-19,56 % ↓	1.171.990	-77,41 % ↓
- Conjunto Histórico	219.615	214.124	2,56 % ↑	728.397	-69,85 % ↓
- Taoro - La Paz	1.076.834	744.259	44,69 % ↑	2.601.848	-58,61 % ↓
- Martiánez	418.207	281.163	48,74 % ↑	1.060.298	-60,56 % ↓

Fuente: ISTAC. Encuestas de Alojamiento Turístico

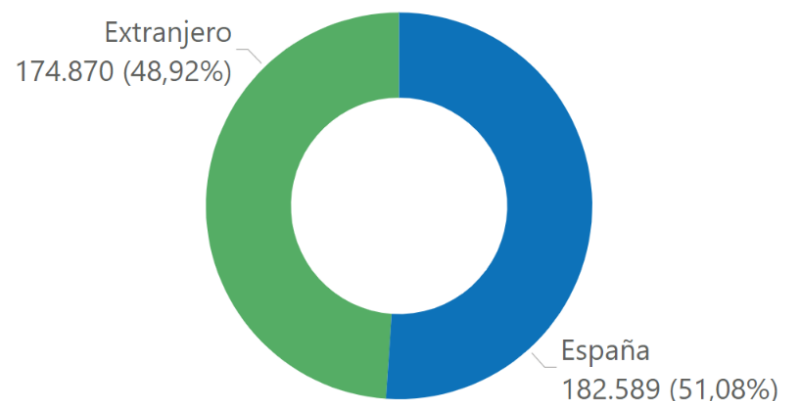
2.1 Viajeros alojados



Entidades y núcleos turísticos	2021	2020	% Variación 2021-2020	2019	% Variación 2021-2019
▲ Puerto de la Cruz turístico	357.459	245.384	45,67 % ↑	818.954	-56,35 % ↓
- Playa Jardín - Maritim	46.971	49.247	-4,62 % ↓	168.090	-72,06 % ↓
- Conjunto Histórico	49.256	39.311	25,30 % ↑	129.016	-61,82 % ↓
- Taoro - La Paz	193.891	113.410	70,96 % ↑	374.480	-48,22 % ↓
- Martiánez	67.341	43.416	55,11 % ↑	147.368	-54,30 % ↓

Fuente: ISTAC. Encuestas de Alojamiento Turístico






2.2 Viajeros alojados en establecimientos de alojamiento 2021 según lugar de residencia



Entidades y núcleos turísticos	España	Extranjero	Total
Puerto de la Cruz turístico	182.589	174.870	357.459
- Playa Jardín - Maritim	24.201	22.770	46.971
- Conjunto Histórico	25.692	23.564	49.256
- Taoro - La Paz	94.190	99.701	193.891
- Martiánez	38.506	28.835	67.341

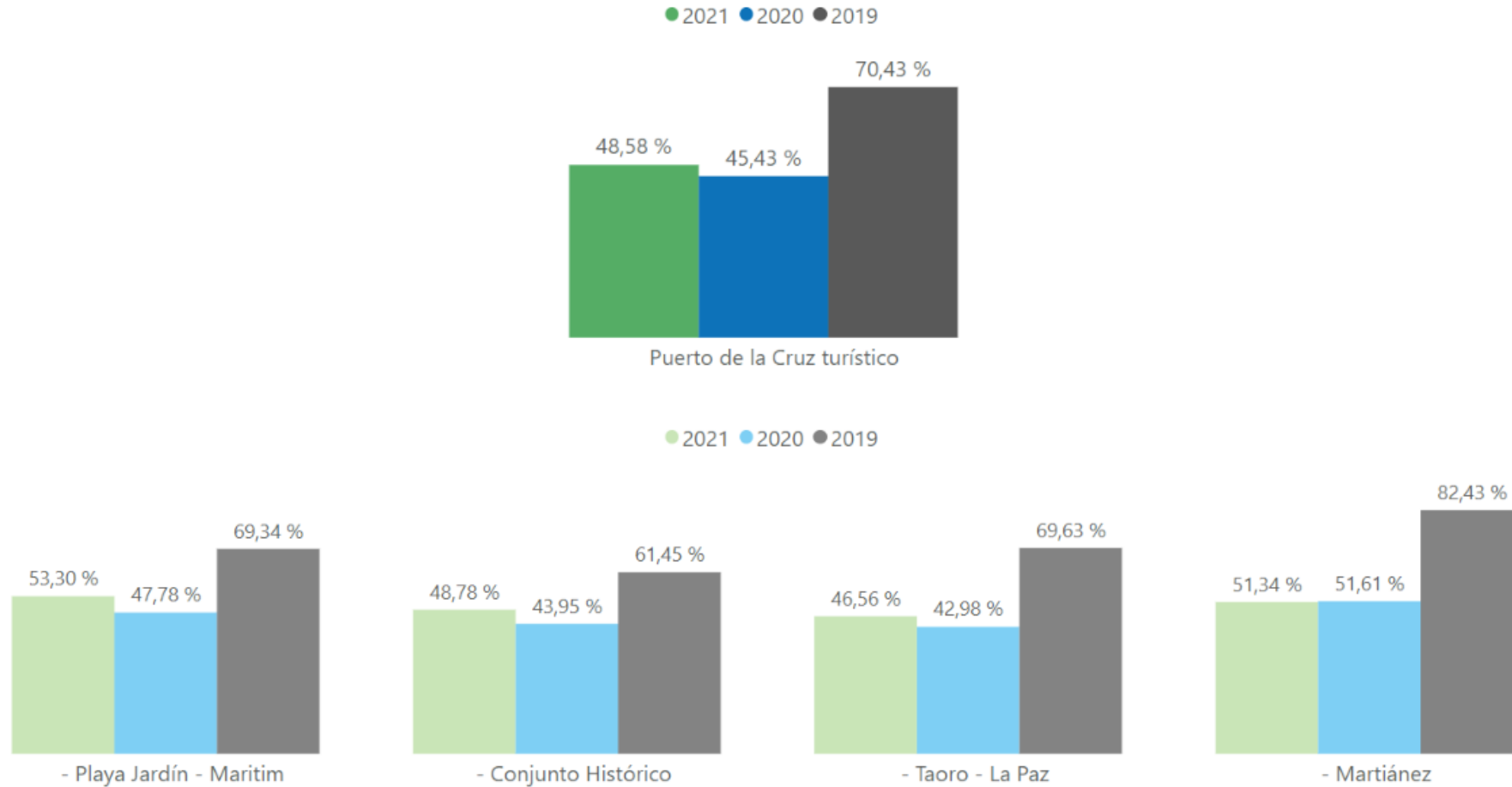
Fuente: ISTAC. Encuestas de Alojamiento Turístico

2.3 Viajeros alojados en establecimientos de alojamiento de Puerto de la Cruz turístico según lugar de residencia: mercados emisores principales

	País	2021	2020	% Variación 2021-2020	2019	% Variación 2021-2019
	España	182.589	108.588	68,15 % ↑	362.947	-49,69 % ↓
	Alemania	54.366	46.235	17,59 % ↑	171.673	-68,33 % ↓
	Francia	20.158	8.780	129,59 % ↑	26.163	-22,95 % ↓
	Reino Unido	16.915	22.890	-26,10 % ↓	76.650	-77,93 % ↓
	Polonia	11.280	5.709	97,58 % ↑	15.077	-25,18 % ↓

Fuente: ISTAC. Encuestas de Alojamiento Turístico

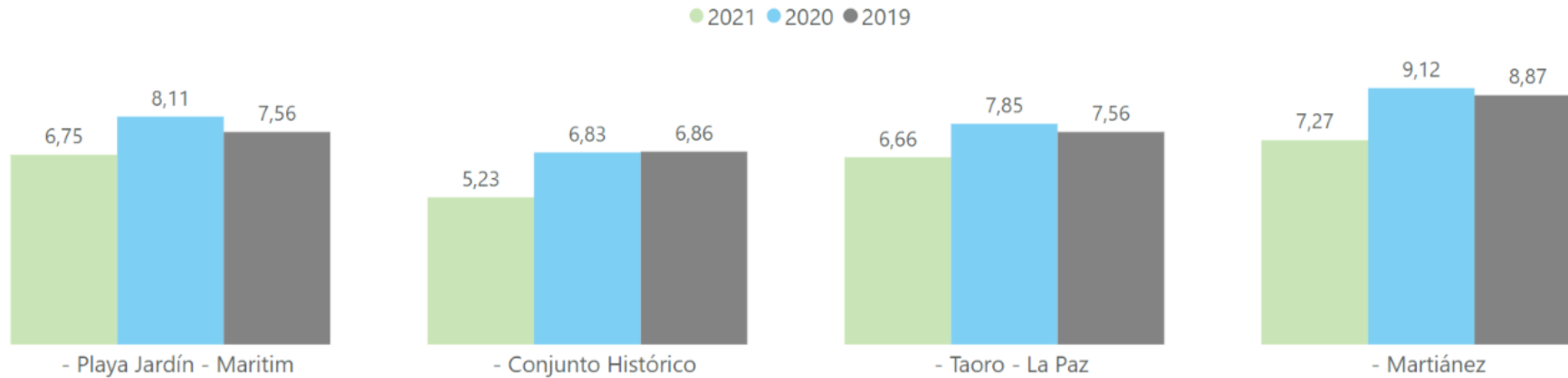
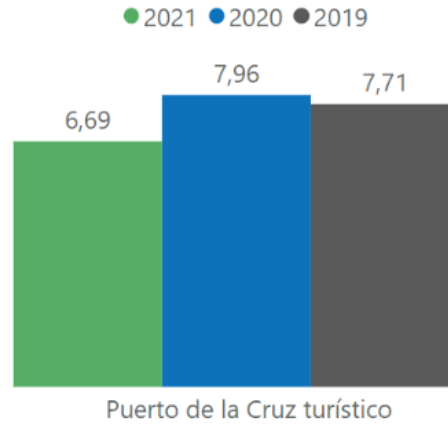
3 Tasa de ocupación por plaza



Fuente: ISTAC. Encuestas de Alojamiento Turístico



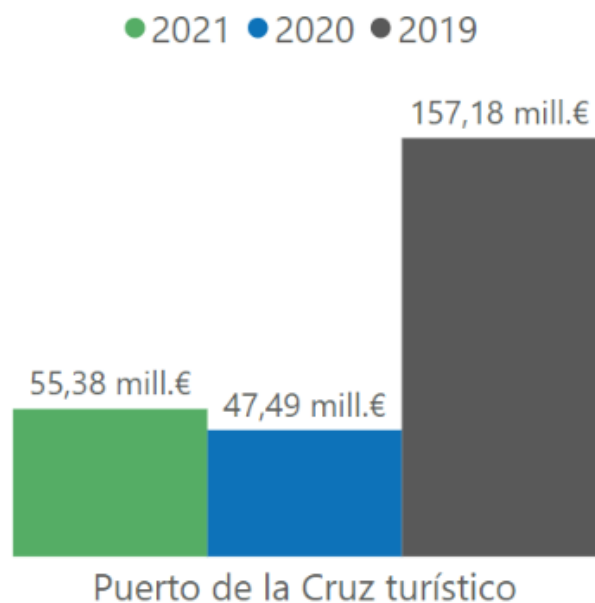
4 Estancia media



Fuente: ISTAC. Encuestas de Alojamiento Turístico



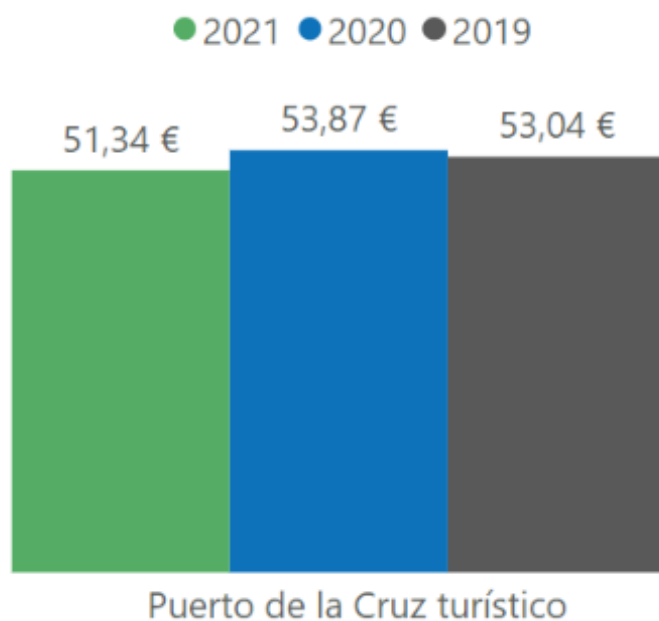
5 Ingresos totales



Entidades y núcleos turísticos	2021	2020	% Variación 2021-2020	2019	% Variación 2021-2019
▲ Puerto de la Cruz turístico	55.383.122,47 €	47.487.436,06 €	16,63 % ↑	157.175.470,89 €	-64,76 % ↓
- Playa Jardín - Maritim	7.519.732,22 €	8.329.299,04 €	-9,72 % ↓	27.199.356,09 €	-72,35 % ↓
- Conjunto Histórico	5.192.189,87 €	5.515.166,22 €	-5,86 % ↓	17.802.609,40 €	-70,83 % ↓
- Taoro - La Paz	32.887.732,23 €	24.817.084,22 €	32,52 % ↑	82.102.073,61 €	-59,94 % ↓
- Martiánez	9.783.468,15 €	8.825.886,58 €	10,85 % ↑	30.071.431,80 €	-67,47 % ↓

Fuente: ISTAC. Encuestas de Alojamiento Turístico

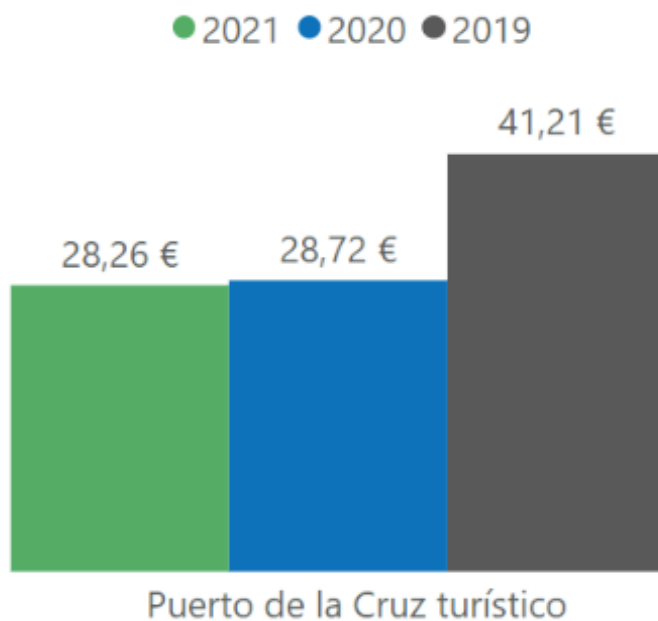
6 ADR



Entidades y núcleos turísticos	2021	2020	% Variación 2021-2020	2019	% Variación 2021-2019
▲ Puerto de la Cruz turístico	51,34 €	53,87 €	-4,70 % ↓	53,04 €	-3,21 % ↓
- Playa Jardín - Maritim	55,37 €	48,69 €	13,72 % ↑	44,30 €	24,99 % ↑
- Conjunto Histórico	37,80 €	40,63 €	-6,97 % ↓	41,17 €	-8,19 % ↓
- Taoro - La Paz	55,75 €	58,17 €	-4,16 % ↓	60,22 €	-7,42 % ↓
- Martiánez	45,35 €	59,60 €	-23,91 % ↓	54,30 €	-16,48 % ↓

Fuente: ISTAC. Encuestas de Alojamiento Turístico

7 RevPAR



Entidades y núcleos turísticos	2021	2020	% Variación 2021-2020	2019	% Variación 2021-2019
▲ Puerto de la Cruz turístico	28,26 €	28,72 €	-1,60 % ↓	41,21 €	-31,42 % ↓
- Playa Jardín - Maritim	32,02 €	25,41 €	26,01 % ↑	34,41 €	-6,95 % ↓
- Conjunto Histórico	22,74 €	22,18 €	2,52 % ↑	29,29 €	-22,36 % ↓
- Taoro - La Paz	30,65 €	31,33 €	-2,17 % ↓	46,96 €	-34,73 % ↓
- Martiánez	23,10 €	31,01 €	-25,51 % ↓	45,07 €	-48,75 % ↓

Fuente: ISTAC. Encuestas de Alojamiento Turístico

8 Resumen de indicadores de microdestinos de Tenerife

Pernoctaciones

Entidades y núcleos turísticos	2021	2020	% Variación 2021-2020	2019	% Variación 2021-2019
Adeje Turístico	5.201.730	3.549.491	46,55 % ↑	11.585.330	-55,10 % ↓
- Callao Salvaje	118.658	144.207	-17,72 % ↓	487.962	-75,68 % ↓
- Playa Paraíso	686.743	315.680	117,54 % ↑	1.129.250	-39,19 % ↓
- Playa de El Duque	2.081.956	1.279.443	62,72 % ↑	3.466.563	-39,94 % ↓
- Costa Adeje	2.116.738	1.567.353	35,05 % ↑	5.531.091	-61,73 % ↓
- Torviscas - Fañabé Alto	197.635	242.808	-18,60 % ↓	970.464	-79,63 % ↓
Las Américas - Los Cristianos	3.776.389	2.983.172	26,59 % ↑	10.868.196	-65,25 % ↓
- Las Américas - Adeje	475.418	286.256	66,08 % ↑	1.279.837	-62,85 % ↓
- Las Américas - Arona	2.471.217	1.952.027	26,60 % ↑	7.152.298	-65,45 % ↓
- Los Cristianos	829.754	744.889	11,39 % ↑	2.436.061	-65,94 % ↓
Abona	892.758	649.766	37,40 % ↑	1.757.900	-49,21 % ↓
- Costa del Silencio	62.581	158.306	-60,47 % ↓	499.206	-87,46 % ↓
- El Médano	81.809	50.346	62,49 % ↑	205.379	-60,17 % ↓
- Golf del Sur	748.368	441.114	69,65 % ↑	1.053.315	-28,95 % ↓
Isora	832.257	661.157	25,88 % ↑	2.133.166	-60,98 % ↓
- Los Gigantes	147.270	102.258	44,02 % ↑	286.356	-48,57 % ↓
- Puerto Santiago	684.987	558.899	22,56 % ↑	1.846.810	-62,91 % ↓
Puerto de la Cruz turístico	1.979.412	1.568.667	26,18 % ↑	5.562.533	-64,42 % ↓
- Playa Jardín - Maritim	264.756	329.121	-19,56 % ↓	1.171.990	-77,41 % ↓
- Conjunto Histórico	219.615	214.124	2,56 % ↑	728.397	-69,85 % ↓
- Taoro - La Paz	1.076.834	744.259	44,69 % ↑	2.601.848	-58,61 % ↓
- Martiánez	418.207	281.163	48,74 % ↑	1.060.298	-60,56 % ↓
Resto de Tenerife	1.220.834	825.729	47,85 % ↑	2.127.641	-42,62 % ↓
TENERIFE	13.903.380	10.243.785	35,73 % ↑	34.034.766	-59,15 % ↓

Viajeros alojados

Entidades y núcleos turísticos	2021	2020	% Variación 2021-2020	2019 VA	% Variación 2021-2019
Adeje Turístico	806.202	539.912	49,32 % ↑	1.590.066	-49,30 % ↓
- Callao Salvaje	17.530	20.249	-13,43 % ↓	70.845	-75,26 % ↓
- Playa Paraíso	124.509	49.454	151,77 % ↑	176.111	-29,30 % ↓
- Playa de El Duque	317.791	203.924	55,84 % ↑	473.364	-32,87 % ↓
- Costa Adeje	316.619	230.343	37,46 % ↑	737.472	-57,07 % ↓
- Torviscas - Fañabé Alto	29.753	35.942	-17,22 % ↓	132.274	-77,51 % ↓
Las Américas - Los Cristianos	556.117	421.787	31,85 % ↑	1.436.003	-61,27 % ↓
- Las Américas - Adeje	70.862	41.890	69,16 % ↑	177.421	-60,06 % ↓
- Las Américas - Arona	364.948	278.409	31,08 % ↑	945.057	-61,38 % ↓
- Los Cristianos	120.307	101.488	18,54 % ↑	313.525	-61,63 % ↓
Abona	133.269	114.398	16,50 % ↑	248.056	-46,27 % ↓
- Costa del Silencio	8.691	23.988	-63,77 % ↓	67.307	-87,09 % ↓
- El Médano	16.132	9.568	68,60 % ↑	34.885	-53,76 % ↓
- Golf del Sur	108.446	80.842	34,15 % ↑	145.864	-25,65 % ↓
Isora	153.218	108.712	40,94 % ↑	298.286	-48,63 % ↓
- Los Gigantes	25.767	15.889	62,17 % ↑	40.374	-36,18 % ↓
- Puerto Santiago	127.451	92.823	37,31 % ↑	257.912	-50,58 % ↓
Puerto de la Cruz turístico	357.459	245.384	45,67 % ↑	818.954	-56,35 % ↓
- Playa Jardín - Maritim	46.971	49.247	-4,62 % ↓	168.090	-72,06 % ↓
- Conjunto Histórico	49.256	39.311	25,30 % ↑	129.016	-61,82 % ↓
- Taoro - La Paz	193.891	113.410	70,96 % ↑	374.480	-48,22 % ↓
- Martiánez	67.341	43.416	55,11 % ↑	147.368	-54,30 % ↓
Resto de Tenerife	341.416	233.234	46,38 % ↑	533.484	-36,00 % ↓
TENERIFE	2.347.681	1.664.028	41,08 % ↑	4.924.849	-52,33 % ↓

Fuente: ISTAC. Encuestas de Alojamiento Turístico

8 Resumen de indicadores de microdestinos de Tenerife

Estancia media			
Entidades y núcleos turísticos	2021	2020	2019
Adeje Turístico	7,12	7,42	7,53
- Callao Salvaje	6,98	7,67	7,39
- Playa Paraíso	6,52	6,88	6,87
- Playa de El Duque	7,25	7,33	7,66
- Costa Adeje	7,30	7,44	7,53
- Torviscas - Fañabé Alto	6,84	8,13	8,03
Las Américas - Los Cristianos	7,22	7,75	7,91
- Las Américas - Adeje	7,69	7,94	7,78
- Las Américas - Arona	7,13	7,68	8,00
- Los Cristianos	7,38	7,91	7,64
Abona	6,92	6,53	7,55
- Costa del Silencio	7,15	7,12	7,70
- El Médano	5,07	5,33	6,08
- Golf del Sur	7,15	6,45	7,70
Isora	6,16	6,78	7,87
- Los Gigantes	6,53	6,71	6,35
- Puerto Santiago	6,04	6,76	8,00
Puerto de la Cruz turístico	6,69	7,96	7,71
- Playa Jardín - Maritim	6,75	8,11	7,56
- Conjunto Histórico	5,23	6,83	6,86
- Taoro - La Paz	6,66	7,85	7,56
- Martiánez	7,27	9,12	8,87
Resto de Tenerife	5,13	4,53	4,72
TENERIFE	6,88	7,28	7,46

Tasa de ocupación por plazas			
Entidades y núcleos turísticos	2021	2020	2019
Adeje Turístico	53,33 %	45,40 %	77,93 %
- Callao Salvaje	31,92 %	39,10 %	64,30 %
- Playa Paraíso	64,03 %	56,73 %	80,48 %
- Playa de El Duque	56,18 %	47,18 %	80,05 %
- Costa Adeje	51,90 %	43,46 %	78,64 %
- Torviscas - Fañabé Alto	37,72 %	42,28 %	72,45 %
Las Américas - Los Cristianos	41,08 %	39,28 %	68,40 %
- Las Américas - Adeje	56,22 %	46,07 %	75,30 %
- Las Américas - Arona	44,00 %	40,79 %	70,87 %
- Los Cristianos	30,39 %	34,04 %	59,45 %
Abona	52,85 %	48,57 %	66,64 %
- Costa del Silencio	14,09 %	34,93 %	61,43 %
- El Médano	44,07 %	46,25 %	63,01 %
- Golf del Sur	70,64 %	56,87 %	70,24 %
Isora	47,83 %	44,07 %	73,88 %
- Los Gigantes	52,52 %	50,22 %	68,58 %
- Puerto Santiago	46,93 %	43,10 %	74,77 %
Puerto de la Cruz turístico	48,58 %	45,43 %	70,43 %
- Playa Jardín - Maritim	53,30 %	47,78 %	69,34 %
- Conjunto Histórico	48,78 %	43,95 %	61,45 %
- Taoro - La Paz	46,56 %	42,98 %	69,63 %
- Martiánez	51,34 %	51,61 %	82,43 %
Resto de Tenerife	32,74 %	31,07 %	52,51 %
TENERIFE	46,07 %	42,04 %	70,57 %

Ingresos totales					
Entidades y núcleos turísticos	2021	2020	% Variación 2021-2020	2019	% Variación 2021-2019
Adeje Turístico	310.569.902,01 €	203.772.333,07 €	52,41 % ↑	577.330.148,62 €	-46,21 % ↓
- Callao Salvaje	2.980.072,05 €	4.271.661,11 €	-30,24 % ↓	13.404.202,06 €	-77,77 % ↓
- Playa Paraíso	44.802.002,30 €	20.063.902,62 €	123,30 % ↑	55.204.334,37 €	-18,84 % ↓
- Playa de El Duque	156.198.298,41 €	98.450.807,50 €	58,66 % ↑	242.884.990,33 €	-35,69 % ↓
- Costa Adeje	100.529.567,40 €	73.833.821,50 €	36,16 % ↑	240.480.175,83 €	-58,20 % ↓
- Torviscas - Fañabé Alto	6.059.961,84 €	7.152.140,35 €	-15,27 % ↓	25.356.446,04 €	-76,10 % ↓
Las Américas - Los Cristianos	154.579.505,32 €	130.082.763,72 €	18,83 % ↑	429.429.774,65 €	-64,00 % ↓
- Las Américas - Adeje	20.244.909,71 €	10.981.105,07 €	84,36 % ↑	49.079.941,41 €	-58,75 % ↓
- Las Américas - Arona	105.068.088,82 €	88.253.369,99 €	19,05 % ↑	285.266.838,33 €	-63,17 % ↓
- Los Cristianos	29.266.506,80 €	30.848.288,65 €	-5,13 % ↓	95.082.994,90 €	-69,22 % ↓
Abona	37.124.972,37 €	24.160.264,06 €	53,66 % ↑	62.881.877,04 €	-40,96 % ↓
- Costa del Silencio	2.680.700,86 €	3.130.035,54 €	-14,36 % ↓	12.715.096,62 €	-78,92 % ↓
- El Médano	3.555.526,56 €	2.257.442,76 €	57,50 % ↑	7.816.010,99 €	-54,51 % ↓
- Golf del Sur	30.888.744,95 €	18.772.785,75 €	64,54 % ↑	42.350.769,43 €	-27,06 % ↓
Isora	35.317.990,45 €	29.793.873,01 €	18,54 % ↑	79.624.391,15 €	-55,64 % ↓
- Los Gigantes	6.205.117,15 €	4.344.344,21 €	42,83 % ↑	13.421.811,67 €	-53,77 % ↓
- Puerto Santiago	29.112.873,30 €	25.449.528,80 €	14,39 % ↑	66.202.579,48 €	-56,02 % ↓
Puerto de la Cruz turístico	55.383.122,47 €	47.487.436,06 €	16,63 % ↑	157.175.470,89 €	-64,76 % ↓
- Playa Jardín - Maritim	7.519.732,22 €	8.329.299,04 €	-9,72 % ↓	27.199.356,09 €	-72,35 % ↓
- Conjunto Histórico	5.192.189,87 €	5.515.166,22 €	-5,86 % ↓	17.802.609,40 €	-70,83 % ↓
- Taoro - La Paz	32.887.732,23 €	24.817.084,22 €	32,52 % ↑	82.102.073,61 €	-59,94 % ↓
- Martiánez	9.783.468,15 €	8.825.886,58 €	10,85 % ↑	30.071.431,80 €	-67,47 % ↓
Resto de Tenerife	58.926.307,55 €	41.655.621,73 €	41,46 % ↑	115.581.914,03 €	-49,02 % ↓
TENERIFE	651.901.800,18 €	477.122.731,21 €	36,63 % ↑	1.422.023.576,40 €	-54,16 % ↓

Fuente: ISTAC. Encuestas de Alojamiento Turístico

8 Resumen de indicadores de microdestinos de Tenerife

Entidades y núcleos turísticos	ADR				
	2021	2020	% Variación 2021-2020	2019	% Variación 2021-2019
Adeje Turístico	130,87 €	123,21 €	6,22 % ↑	109,44 €	19,58 % ↑
- Callao Salvaje	60,09 €	69,73 €	-13,82 % ↓	62,33 €	-3,59 % ↓
- Playa Paraíso	141,83 €	130,74 €	8,48 % ↑	104,90 €	35,20 % ↑
- Playa de El Duque	166,08 €	161,56 €	2,80 % ↑	144,61 €	14,85 % ↑
- Costa Adeje	101,54 €	101,07 €	0,47 % ↑	96,46 €	5,27 % ↑
- Torviscas - Fañabé Alto	78,63 €	72,12 €	9,03 % ↑	70,16 €	12,07 % ↑
Las Américas - Los Cristianos	86,30 €	91,35 €	-5,53 % ↓	86,29 €	0,01 % ↑
- Las Américas - Adeje	86,68 €	80,34 €	7,89 % ↑	86,77 €	-0,10 % ↓
- Las Américas - Arona	90,23 €	93,59 €	-3,59 % ↓	86,20 €	4,68 % ↑
- Los Cristianos	74,42 €	89,57 €	-16,91 % ↓	86,32 €	-13,79 % ↓
Abona	110,40 €	85,34 €	29,36 % ↑	76,20 €	44,88 % ↑
- Costa del Silencio	73,42 €	40,50 €	81,28 % ↑	58,75 €	24,97 % ↑
- El Médano	66,34 €	77,31 €	-14,19 % ↓	69,72 €	-4,85 % ↓
- Golf del Sur	125,48 €	106,28 €	18,07 % ↑	85,26 €	47,17 % ↑
Isora	96,02 €	97,83 €	-1,85 % ↓	85,98 €	11,68 % ↑
- Los Gigantes	96,33 €	97,49 €	-1,19 % ↓	103,64 €	-7,05 % ↓
- Puerto Santiago	95,95 €	97,88 €	-1,97 % ↓	83,11 €	15,45 % ↑
Puerto de la Cruz turístico	51,34 €	53,87 €	-4,70 % ↓	53,04 €	-3,21 % ↓
- Playa Jardín - Maritim	55,37 €	48,69 €	13,72 % ↑	44,30 €	24,99 % ↑
- Conjunto Histórico	37,80 €	40,63 €	-6,97 % ↓	41,17 €	-8,19 % ↓
- Taoro - La Paz	55,75 €	58,17 €	-4,16 % ↓	60,22 €	-7,42 % ↓
- Martiánez	45,35 €	59,60 €	-23,91 % ↓	54,30 €	-16,48 % ↓
Resto de Tenerife	93,11 €	88,62 €	5,07 % ↑	96,08 €	-3,09 % ↓
TENERIFE	99,07 €	95,05 €	4,23 % ↑	87,94 €	12,66 % ↑

Entidades y núcleos turísticos	RevPAR				
	2021	2020	% Variación 2021-2020	2019	% Variación 2021-2019
Adeje Turístico	74,72 €	62,60 €	19,36 % ↑	92,20 €	-18,96 % ↓
- Callao Salvaje	24,69 €	33,82 €	-27,00 % ↓	49,82 €	-50,44 % ↓
- Playa Paraíso	90,65 €	79,56 €	13,94 % ↑	86,28 €	5,06 % ↑
- Playa de El Duque	92,78 €	79,68 €	16,44 % ↑	121,08 €	-23,37 % ↓
- Costa Adeje	59,51 €	50,70 €	17,38 % ↑	82,88 €	-28,20 % ↓
- Torviscas - Fañabé Alto	35,88 €	38,64 €	-7,14 % ↓	56,97 €	-37,02 % ↓
Las Américas - Los Cristianos	45,81 €	45,89 €	-0,17 % ↓	69,92 €	-34,48 % ↓
- Las Américas - Adeje	57,62 €	46,34 €	24,34 % ↑	72,66 €	-20,70 % ↓
- Las Américas - Arona	49,71 €	47,36 €	4,96 % ↑	70,85 €	-29,84 % ↓
- Los Cristianos	32,18 €	42,00 €	-23,38 % ↓	66,03 €	-51,26 % ↓
Abona	60,44 €	50,12 €	20,59 % ↑	60,68 €	-0,40 % ↓
- Costa del Silencio	18,03 €	22,27 €	-19,04 % ↓	48,02 €	-62,45 % ↓
- El Médano	38,18 €	44,48 €	-14,16 % ↓	52,87 €	-27,79 % ↓
- Golf del Sur	82,95 €	64,57 €	28,47 % ↑	67,91 €	22,15 % ↑
Isora	50,45 €	49,09 €	2,77 % ↑	66,43 €	-24,06 % ↓
- Los Gigantes	55,08 €	54,10 €	1,81 % ↑	78,07 €	-29,45 % ↓
- Puerto Santiago	49,57 €	48,33 €	2,57 % ↑	64,48 €	-23,12 % ↓
Puerto de la Cruz turístico	28,26 €	28,72 €	-1,60 % ↓	41,21 €	-31,42 % ↓
- Playa Jardín - Maritim	32,02 €	25,41 €	26,01 % ↑	34,41 €	-6,95 % ↓
- Conjunto Histórico	22,74 €	22,18 €	2,52 % ↑	29,29 €	-22,36 % ↓
- Taoro - La Paz	30,65 €	31,33 €	-2,17 % ↓	46,96 €	-34,73 % ↓
- Martiánez	23,10 €	31,01 €	-25,51 % ↓	45,07 €	-48,75 % ↓
Resto de Tenerife	39,42 €	36,53 €	7,91 % ↑	66,83 €	-41,01 % ↓
TENERIFE	53,00 €	47,83 €	10,81 % ↑	70,46 €	-24,78 % ↓

Fuente: ISTAC. Encuestas de Alojamiento Turístico

